

H29 まちづくり懇談会 アンケート 累計
会場別参加者数の推移

【H29.1.15 1月全員協議会】

地区	米沢	豊平	玉川	泉野	金沢	湖東	北山	中大塩	ちの	宮川	全地区	理科大	合計
H27(人)	67	67	100	69	84	50	86	81	86	96	15	-	895
H28(人)	71	72	101	70	70	72	86	66	99	94	17	-	801
H29(人)	73	70	116	71	80	69	71	60	116	101	0	22	849
H29アンケ回収数(枚)	45	44	71	31	53	33	48	38	61	57	0	22	503
開催日	10/6	10/13	10/17	10/19	10/26	10/30	11/6	11/9	11/14	11/16	10/29	11/13	全12回

※複数回答した人がいるため、合計が回答者数の合計と一致していない項目があります。

1 性別 ※理科大生を含む。

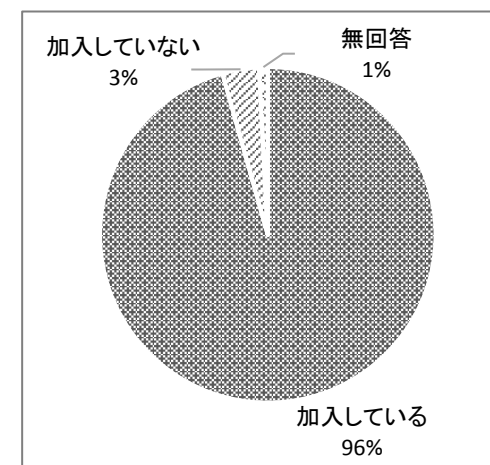
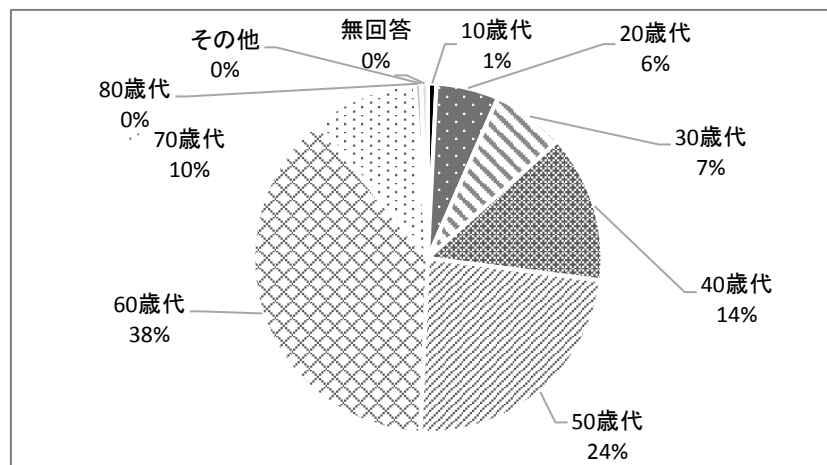
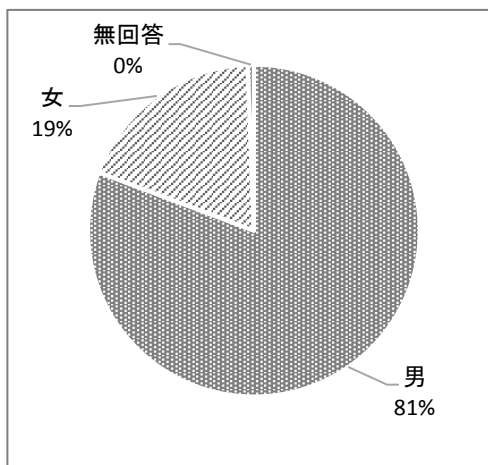
	累計	
男	406	80.7%
女	94	18.7%
無回答	3	0.6%
合計	503	100.0%

2 年代 ※理科大生を含む。

	累計	
10歳代	4	0.8%
20歳代	29	5.8%
30歳代	34	6.8%
40歳代	69	13.7%
50歳代	119	23.7%
60歳代	193	38.4%
70歳代	49	9.7%
80歳代	3	0.6%
その他	0	0.0%
無回答	3	0.6%
合計	503	100.0%

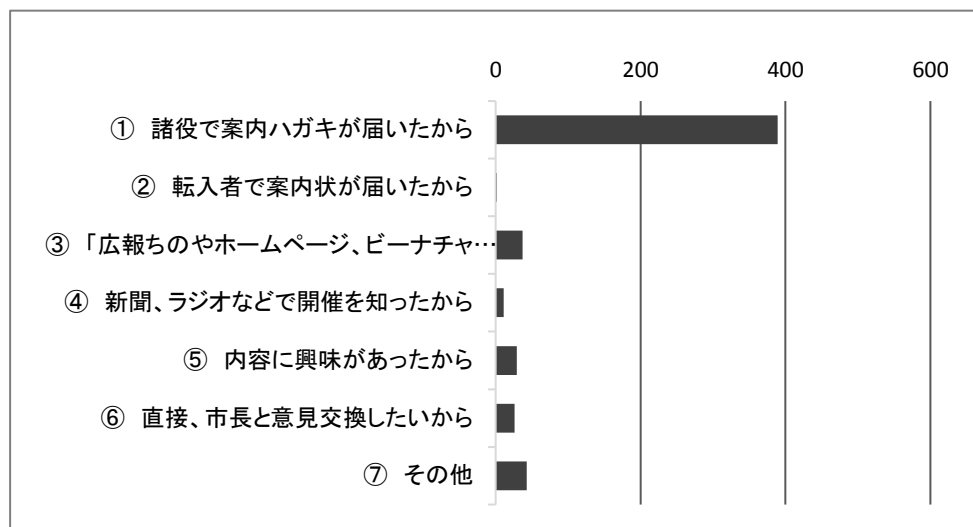
3 区・自治会への加入状況

	累計	
加入している	460	95.6%
加入していない	17	3.5%
無回答	4	0.8%
合計	481	100.0%



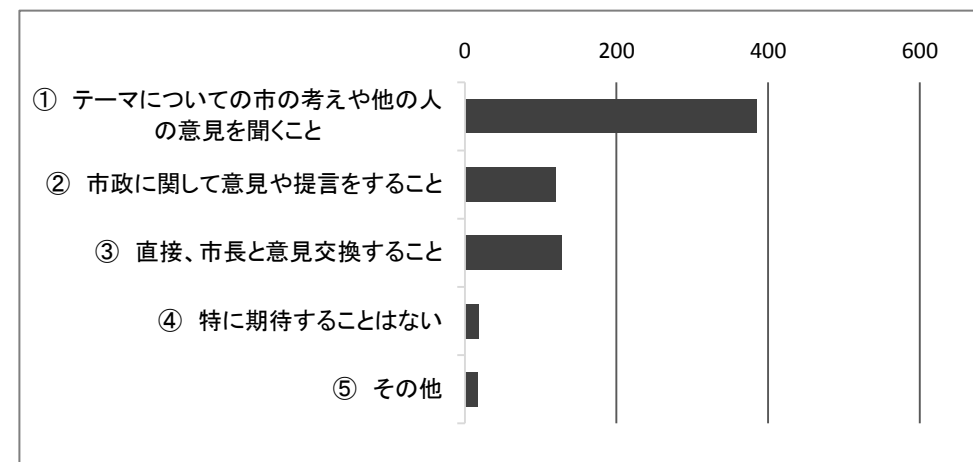
4 まち懇に来たきっかけ(複数回答)

	累計	
① 諸役で案内ハガキが届いたから	389	72.4%
② 転入者で案内状が届いたから	2	0.4%
③ 「広報ちのやホームページ、ビーナチャンネルで開催を知ったから	37	6.9%
④ 新聞、ラジオなどで開催を知ったから	11	2.0%
⑤ 内容に興味があったから	29	5.4%
⑥ 直接、市長と意見交換したいから	26	4.8%
⑦ その他	43	8.0%
	537	



5 まちづくり懇談会に期待すること(複数回答)

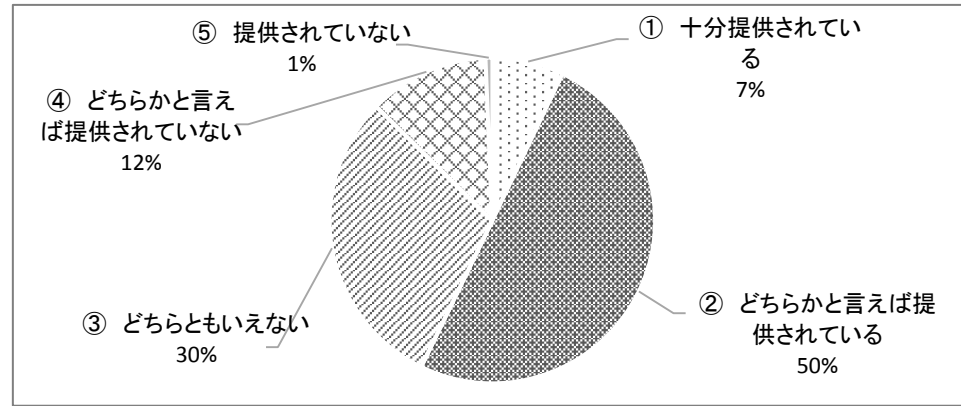
	累計	
① テーマについての市の考えや他の人の意見を聞くこと	385	57.8%
② 市政に関して意見や提言をすること	119	17.9%
③ 直接、市長と意見交換すること	128	19.2%
④ 特に期待することはない	18	2.7%
⑤ その他	16	2.4%
	666	



6 市の施策に関する情報が市民に提供されていると思いますか。

	累計	
① 十分提供されている	32	7.1%
② どちらかと言えば提供されている	226	50.1%
③ どちらともいえない	136	30.2%
④ どちらかと言えば提供されていない	54	12.0%
⑤ 提供されていない	3	0.7%

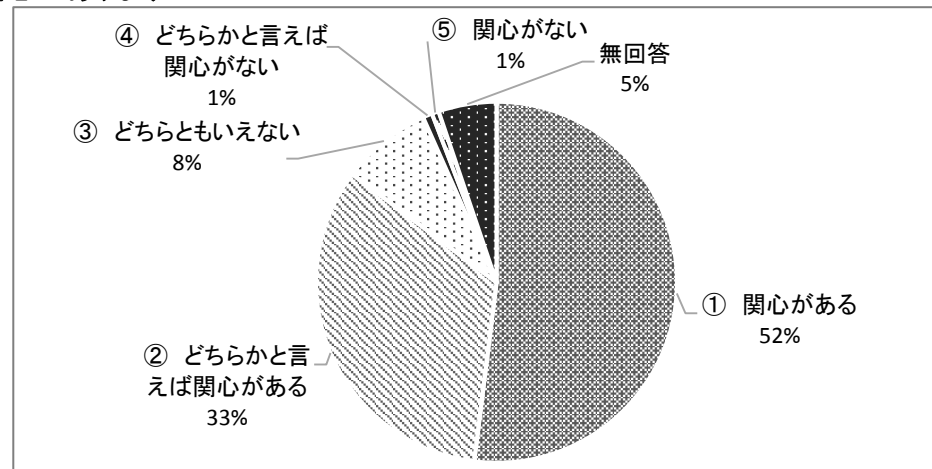
451



7 茅野市が今後どのようなまちづくり(市政運営)をしていくか関心がありますか

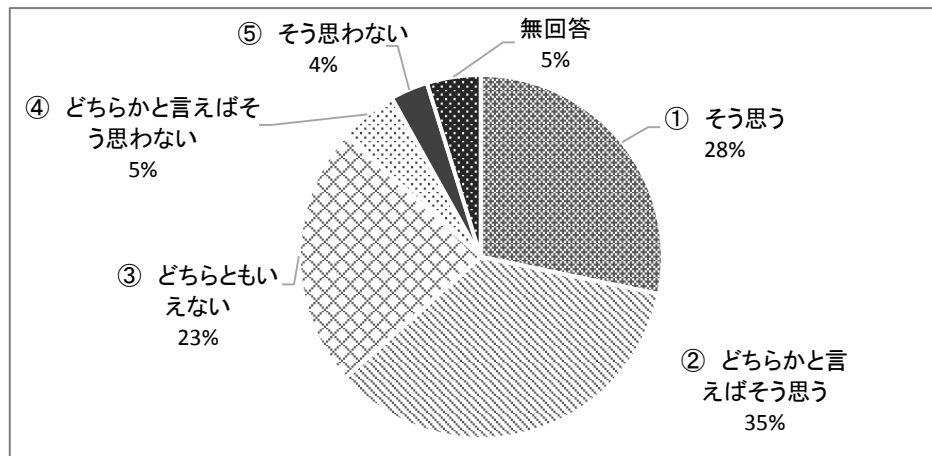
	累計	
① 関心がある	250	52.0%
② どちらかと言えば関心がある	160	33.3%
③ どちらともいえない	39	8.1%
④ どちらかと言えば関心がない	4	0.8%
⑤ 関心がない	3	0.6%
無回答	25	5.2%

481 100.0%



8 自分が住んでいる地域が魅力的だと思いますか。

	累計	
① そう思う	136	28.3%
② どちらかと言えばそう思う	169	35.1%
③ どちらともいえない	112	23.3%
④ どちらかと言えばそう思わない	25	5.2%
⑤ そう思わない	16	3.3%
無回答	23	4.8%
	481	100.0%



9 地域のためになることをして何か役立ちたいと思いますか。

	累計	
① そう思う	195	40.5%
② どちらかと言えばそう思う	193	40.1%
③ どちらともいえない	54	11.2%
④ どちらかと言えばそう思わない	10	2.1%
⑤ そう思わない	4	0.8%
無回答	25	5.2%
	481	100.0%

