

H28 まちづくり懇談会 アンケート 累計
会場別参加者数の推移

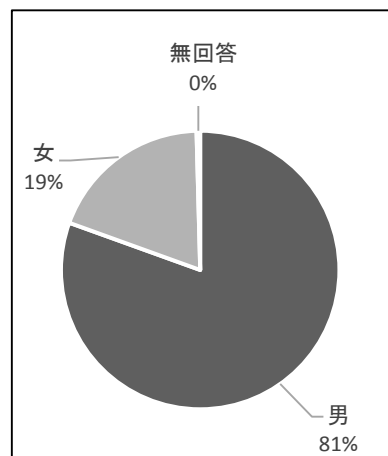
地区	宮川	米沢	豊平	玉川	泉野	金沢	湖東	北山	中大塩	ちの	昼の部	夜の部	合計	内容
H26(人)	92	62	61	111	61	100	59	117	85	114	22	11	895	「財政構造改革」「(仮称)災害に強い支え合いのまちづくり条例」「縄文プロジェクトの推進」
H27(人)	96	67	67	100	69	84	50	86	81	86	15	-	801	「茅野市人口ビジョン」「茅野市総合戦略」
H28(人)	94	71	72	101	70	70	72	86	66	99	17	-	818	「茅野市の未来予想図」
H28アンケート回収数(枚)	58	37	49	51	45	42	41	51	37	58	3	-	472	
開催日	10/4	10/6	10/14	10/18	10/25	10/27	11/1	11/8	11/10	11/24	10/29	-	全11回	

※複数回答した人がいるため、合計が回答者数の合計と一致していない項目があります。

1 性別

	累計	
男	380	80.5%
女	90	19.1%
無回答	2	0.4%

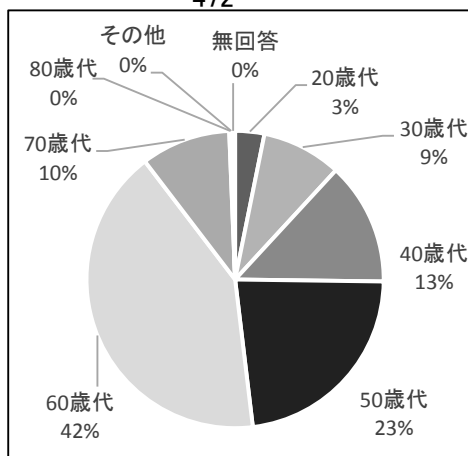
472



2 年代

	累計	
20歳代	15	3.2%
30歳代	41	8.7%
40歳代	63	13.3%
50歳代	108	22.9%
60歳代	196	41.5%
70歳代	46	9.7%
80歳代	1	0.2%
その他	0	0.0%
無回答	2	0.4%

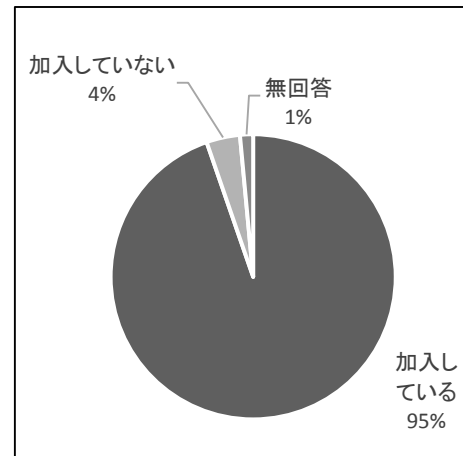
472



3 区・自治会に

	累計	
加入している	447	94.7%
加入していない	18	3.8%
無回答	7	1.5%

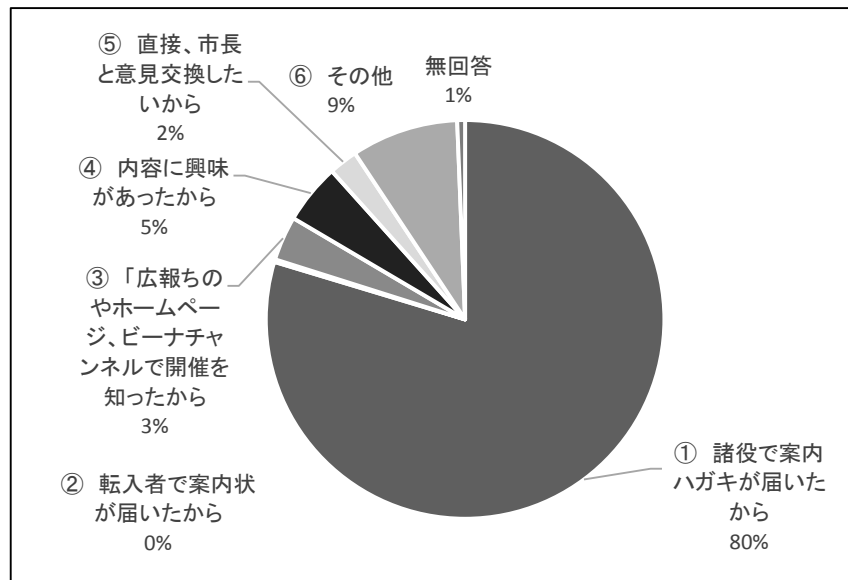
472



4 まち懇に来たきっかけ

	累計	
① 諸役で案内ハガキが届いたから	376	79.7%
② 転入者で案内状が届いたから	1	0.2%
③ 「広報ちのやホームページ、ビーナチャンネルで開催を知ったから	17	3.6%
④ 内容に興味があったから	23	4.9%
⑤ 直接、市長と意見交換したいから	11	2.3%
⑥ その他	41	8.7%
無回答	3	0.6%

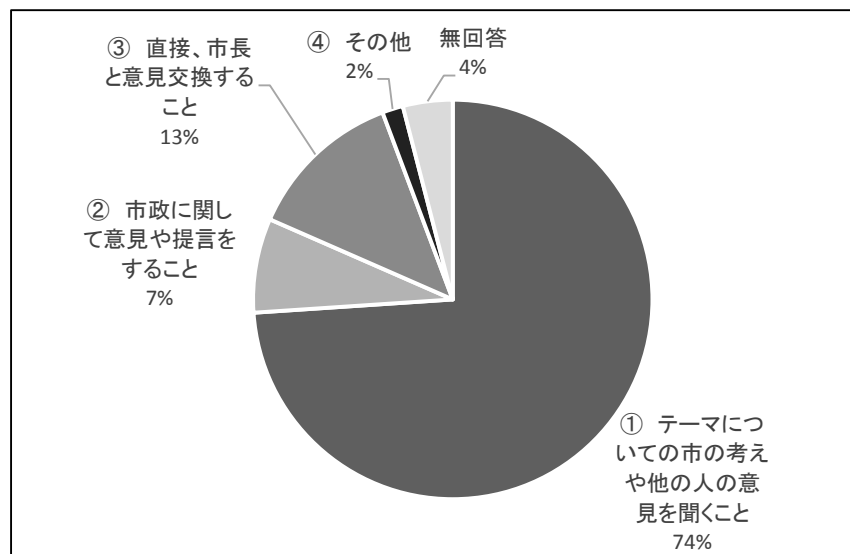
472



5 まちづくり懇談会に期待すること

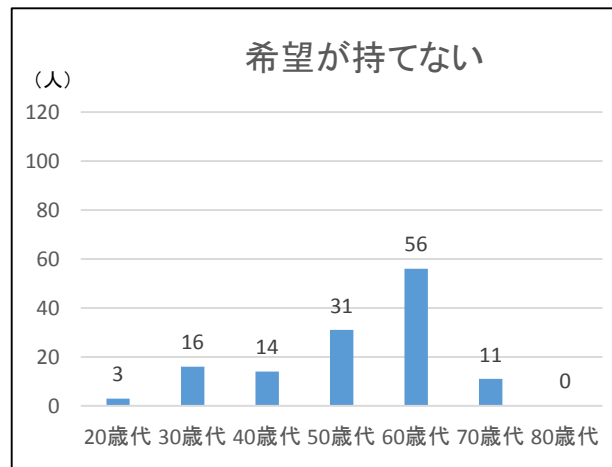
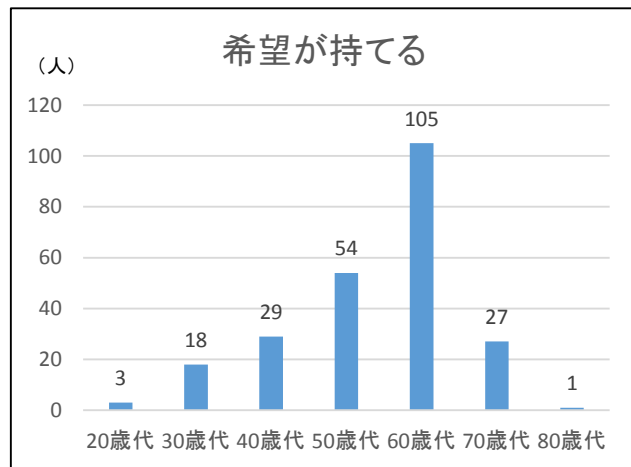
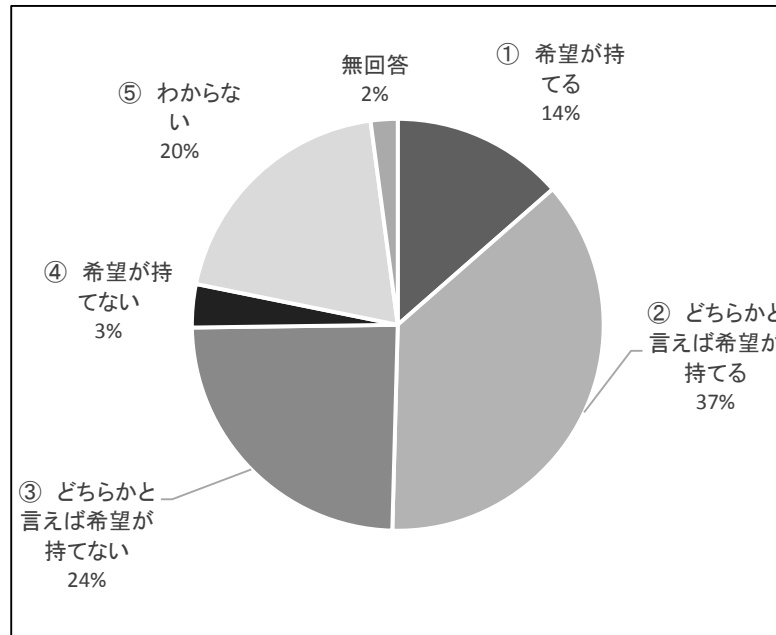
	累計	
① テーマについての市の考えや他の人の意見を聞くこと	349	73.9%
② 市政に関して意見や提言をすること	36	7.6%
③ 直接、市長と意見交換すること	60	12.7%
④ その他	8	1.7%
無回答	19	4.0%

472



6 あなたは、10年後の茅野市の未来について、現在と比べて希望が持てるか持てないか。

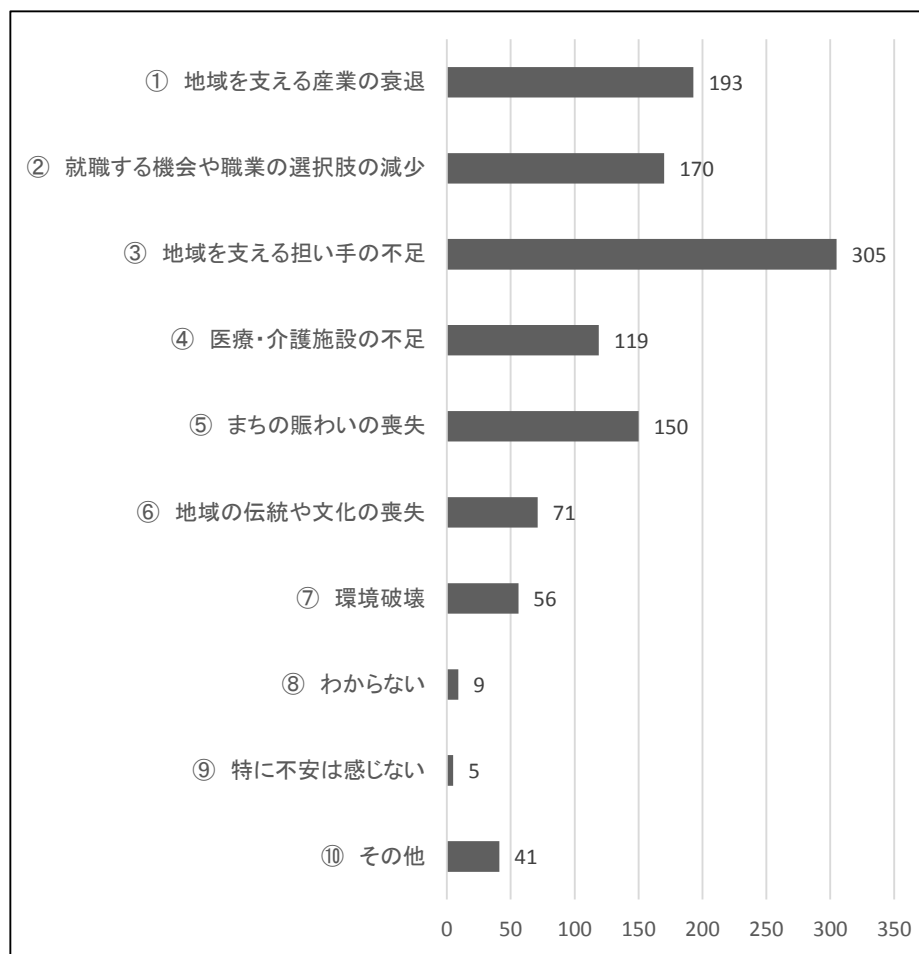
	累計	
① 希望が持てる	64	13.6%
② どちらかと言えば希望が持てる	174	36.9%
③ どちらかと言えば希望が持てない	115	24.4%
④ 希望が持てない	16	3.4%
⑤ わからない	93	19.7%
無回答	10	2.1%
	472	



7 茅野市の将来を考えた時に不安を感じるもの【複数回答】

	累計	
① 地域を支える産業の衰退	193	17.2%
② 就職する機会や職業の選択肢の減少	170	15.2%
③ 地域を支える担い手の不足	305	27.3%
④ 医療・介護施設の不足	119	10.6%
⑤ まちの賑わいの喪失	150	13.4%
⑥ 地域の伝統や文化の喪失	71	6.3%
⑦ 環境破壊	56	5.0%
⑧ わからない	9	0.8%
⑨ 特に不安は感じない	5	0.4%
⑩ その他	41	3.7%

1119



8 10年後の茅野市が目指すべき“まち”の姿はどうあるべきか。【複数回答】

	累計	
① 高齢者や障害者が安心して暮らせる福祉が充実したまち	194	14.6%
② 保健・医療の体制が整ったいつでも健康に暮らせるまち	130	9.8%
③ 豊かな自然を大切に、人と自然が共生するまち	125	9.4%
④ リサイクルや自然エネルギーの活用などの循環型社会の実現に取り組んでいるまち	29	2.2%
⑤ 子どもを産み、育てやすい環境が充実し、地域の中で子どもがのびのびと育っているまち	256	19.2%
⑥ 教育環境が充実し、子どもの学力向上と生きる力の向上が図られるまち	69	5.2%
⑦ スポーツや芸術活動等が活発に行われ、誰もが生涯を通じて楽しく学ぶことができるまち	44	3.3%
⑧ 農業や観光、工業など様々な産業が活性化し、働く環境が整った活力にあふれたまち	208	15.6%
⑨ 道路や上下水道といった都市基盤や交通網が整備された快適に暮らせるまち	55	4.1%
⑩ 自然災害や防犯に関する備えが充実した安全・安心なまち	78	5.9%
⑪ 地域コミュニティ活動やボランティア活動といった市民活動が盛んなまち	38	2.9%
⑫ 市民と在住外国人が共生し、国際交流活動が活発に行われているまち	5	0.4%
⑬ 日常生活から産業まであらゆる場面で活用できる高度情報システムが整っているまち	11	0.8%
⑭ 将来にわたって健全な財政運営が行われるまち	77	5.8%
⑮ 特にない	0	0.0%
⑯ わからない	2	0.2%
⑰ その他	9	0.7%

1330

