市　税　概　要

令和７年（2025年）度版

茅　野　市

茅野市民憲章　（昭和５７年７月１日制定）

わたくしたちの茅野市は、八ヶ岳連峰に象徴される美しい自然に恵まれ、縄文文化以来の長い歴史をもつ、未来に羽ばたく青年都市です。

わたくしたちは、先人の努力に培われた伝統を受けつぎ、茅野市民としての誇りと責任をもち、人間性豊かな、明るく活力あるまちづくりをめざし、市民の総意によりこの憲章を定めます。

わたくしたちは、

1　恵まれた自然を大切にし、環境をととのえ、
美しいまちをつくります。

1　すすんで協力しあい、心のふれあう、
あたたかなまちをつくります。

1　教育に力をそそぎ、郷土を愛し、
文化の香りたかいまちをつくります。

1　働くことに誇りと喜びをもち、
活気ある豊かなまちをつくります。

1　心身をきたえ、健康で、
明るく住みよいまちをつくります。



国宝「土偶」（縄文のビーナス）
出　土　日：昭和61年（1986年）９月８日
国宝指定日：平成７年（1995年）６月15日



国宝「土偶」（仮面の女神）
出　土　日：平成12年（2000年）８月23日
国宝指定日：平成26年（2014年）８月21日

目　　次

Ⅰ　市　の　概　要

１　地　　勢・・・・・・・・・・・・・・・・・・・・・・・・・・・・　1
２　市域の変遷・・・・・・・・・・・・・・・・・・・・・・・・・・・　2
３　位　　置・・・・・・・・・・・・・・・・・・・・・・・・・・・・　2
４　面　　積・・・・・・・・・・・・・・・・・・・・・・・・・・・・　2
５　土地の地目別面積・・・・・・・・・・・・・・・・・・・・・・・・　2
６　人口と世帯の推移・・・・・・・・・・・・・・・・・・・・・・・・　3
７　市の財政状況・・・・・・・・・・・・・・・・・・・・・・・・・・　3

Ⅱ　市　税　総　括

１　税務行政機構及び職員数・・・・・・・・・・・・・・・・・・・・・　8
２　市税の構成図・・・・・・・・・・・・・・・・・・・・・・・・・・　9
３　市税年度別決算額の推移・・・・・・・・・・・・・・・・・・・・・　10
４　市税年度別調定額、収入額及び収納率等の状況・・・・・・・・・・　11
５　市税の徴収に要する経費・・・・・・・・・・・・・・・・・・・・・　12
６　税目別納期一覧表・・・・・・・・・・・・・・・・・・・・・・・・　12
７　令和７年度市税の税率表・・・・・・・・・・・・・・・・・・・・・　13
８　市税税率の変遷・・・・・・・・・・・・・・・・・・・・・・・・・　14
９　市民１世帯当たり１人当たり市税納税額の推移・・・・・・・・・・　17
１０　市税に係る証明、閲覧件数等・・・・・・・・・・・・・・・・・・　18

Ⅲ　市　民　税

１　令和６年度市民税調定額の構成・・・・・・・・・・・・・・・・・・　19
２　市民税年度別調定額の推移・・・・・・・・・・・・・・・・・・・・　20
３　個人市民税決算調定額の推移・・・・・・・・・・・・・・・・・・・　20
４　個人市民税最終納税義務者数の推移・・・・・・・・・・・・・・・・　21
５　令和７年度個人市民税の納税義務者等に関する調・・・・・・・・・　21
６　個人市民税の特別徴収義務者数の推移・・・・・・・・・・・・・・・　21
７　個人市民税所得類別納税義務者数の推移・・・・・・・・・・・・・・　22
８　個人市民税所得類別課税額の推移・・・・・・・・・・・・・・・・・　22

９　個人市民税所得類別総所得金額の推移・・・・・・・・・・・・・・・　22
１０　個人市民税退職所得所得割額等の推移・・・・・・・・・・・・・・・　23
１１　青色・白色申告者及び事業専従者の推移・・・・・・・・・・・・・・　23
１２　個人市民税の所得控除額の調・・・・・・・・・・・・・・・・・・・　23
１３　個人市民税課税標準段階別納税義務者数の調・・・・・・・・・・・・　24
１４　個人市民税の納税義務者１人当たり税額の推移・・・・・・・・・・・　24
１５　個人市民税所得類別納税義務者１人当たり税額の推移・・・・・・・・　24
１６　個人住民税県民税按分率の推移・・・・・・・・・・・・・・・・・・　25
１７　法人市民税調定額の推移・・・・・・・・・・・・・・・・・・・・・　25
１８　法人市民税月別調定額の推移・・・・・・・・・・・・・・・・・・・　26
１９　法人市民税区分別納税義務者数の推移・・・・・・・・・・・・・・・　27
２０　法人市民税納税義務者数の推移・・・・・・・・・・・・・・・・・・　28
２１　法人市民税形態・申告期別法人数・・・・・・・・・・・・・・・・・　28

Ⅳ　固 定 資 産 税・都 市 計 画 税

１　固定資産税・都市計画税納税義務者数の推移・・・・・・・・・・・・・　29
２　令和７年度土地の納税義務者数に関する調・・・・・・・・・・・・・　29
３　令和７年度土地の総括表・・・・・・・・・・・・・・・・・・・・・　30
４　令和７年度土地地目別構成比・・・・・・・・・・・・・・・・・・・　31
５　令和７年度宅地に関する調・・・・・・・・・・・・・・・・・・・・　32
６　宅地の基準地価格の推移・・・・・・・・・・・・・・・・・・・・・　33
７　令和７年度家屋の納税義務者数に関する調・・・・・・・・・・・・・　33
８　令和７年度家屋の総括表・・・・・・・・・・・・・・・・・・・・・　33
９　家屋年度別棟数の推移・・・・・・・・・・・・・・・・・・・・・・　34
１０　家屋年度別床面積の推移・・・・・・・・・・・・・・・・・・・・　34
１１　新築住宅に対する固定資産税減額の調・・・・・・・・・・・・・・　35
１２　償却資産の推移・・・・・・・・・・・・・・・・・・・・・・・・　36
１３　純固定資産税年度別調定額の推移・・・・・・・・・・・・・・・・　37
１４　令和７年度固定資産税調定額の構成比・・・・・・・・・・・・・・　38
１５　固定資産税課税状況年度別推移・・・・・・・・・・・・・・・・・　38
１６　国有資産等所在市町村交付金及び納付金年度別推移・・・・・・・・　39
１７　都市計画税課税状況年度別推移・・・・・・・・・・・・・・・・・　39

Ⅴ 諸　　税

1　令和７年度軽自動車税の課税台数及び調定額・・・・・・・・・・・・　40
2　軽自動車税課税台数及び調定額の推移・・・・・・・・・・・・・・・　41
3　軽自動車税（環境性能割）調定額の推移・・・・・・・・・・・・・・　41
4　市たばこ税の推移・・・・・・・・・・・・・・・・・・・・・・・・　42
5　入湯税の推移・・・・・・・・・・・・・・・・・・・・・・・・・・　42

Ⅵ 国民健康保険税

1　加入状況の推移・・・・・・・・・・・・・・・・・・・・・・・・・・　43
2　課税総額に対する賦課割合と税率・・・・・・・・・・・・・・・・・　43
3　調定額の推移・・・・・・・・・・・・・・・・・・・・・・・・・・・　44
4　収納状況の推移・・・・・・・・・・・・・・・・・・・・・・・・・・　44
5　令和７年度課税総額に対する賦課割合・・・・・・・・・・・・・・・　45
6　医療分における１世帯当たりの調定額と1人当たり調定額の推移 ・・　45

Ⅶ 収　　税

1　令和６年度市税等徴収実績表・・・・・・・・・・・・・・・・・・・・　46
2　市税徴収実績の推移・・・・・・・・・・・・・・・・・・・・・・・・　47
3　滞納繰越分に関する収納状況調・・・・・・・・・・・・・・・・・・・　49
4　督促状発送件数・・・・・・・・・・・・・・・・・・・・・・・・・・　50
5　催告状発送件数・・・・・・・・・・・・・・・・・・・・・・・・・・　50
6　督促手数料徴収の状況・・・・・・・・・・・・・・・・・・・・・・・　50
7　延滞金徴収の状況・・・・・・・・・・・・・・・・・・・・・・・・・　50
8　財産調査件数推移・・・・・・・・・・・・・・・・・・・・・・・・・　51
9　捜索実績・・・・・・・・・・・・・・・・・・・・・・・・・・・・・　51
１０　滞納処分等の推移・・・・・・・・・・・・・・・・・・・・・・・・　51
１１　年度別公売実績・・・・・・・・・・・・・・・・・・・・・・・・・　51
１２　長野県地方税滞納整理機構への移管状況・・・・・・・・・・・・・　51
１３　年度別執行停止の状況・・・・・・・・・・・・・・・・・・・・・・　52
１４　不納欠損処分の状況・・・・・・・・・・・・・・・・・・・・・・・　53
１５　令和７年度市税口座振替利用率及び振替状況・・・・・・・・・・・　54
１６　納入方法別収納件数と割合・・・・・・・・・・・・・・・・・・・・　55

注意：文中の表やグラフにおいて、端数処理のため項目の計と総数が一致しない場合があります

Ⅰ　市　の　概　要

1　地勢


長和町
佐久市
立科町
国道152号
北山
佐久穂町
米沢
国道299号
小海町
諏訪市
湖東
中大塩
諏訪ＩＣ
ちの
市役所
茅野駅
豊平
南牧村
泉野
玉川
宮川
原村
金沢
青柳駅
諏訪南ＩＣ
伊那市
富士見町
山梨県
中央自動車道
ＪＲ中央東線
国道20号


標高　801メートル
（茅野市役所）
北緯　35度59分
東経　138度09分

2 市 域 の 変 遷

（令和６年４月１日現在）

年 月 日	合併又は編入した地域	編入または合併した面積	編入または合併後の面積
昭和30年2月1日	茅野町誕生（ちの町、宮川村、米沢村、豊平村、玉川村、泉野村、金沢村、湖東村、北山村の１町８ヵ村合併	264.33 ㎢	264.33 ㎢
昭和31年7月1日	立科村との境界変更（白樺湖の一部）	1.018	
昭和33年7月1日	諏訪市と境界変更（新井）	0.00586	
昭和33年8月1日	市制施行		265.90
昭和35年10月1日	国土地理院調査変更による	0.02	265.92
昭和38年6月1日	原村との境界変更（判の木）	△0.000089	265.92
昭和40年10月1日	国土地理院調査変更による		265.67
昭和45年4月1日	原村との境界変更（農場、穴山、御狩野）	0.15636	265.83
昭和52年9月1日	諏訪市、原村との境界変更（上原、穴山、向ヶ丘）	0.05	265.88
昭和58年2月28日	原村との境界変更（菖蒲沢）（同面積交換）		265.88
昭和58年3月28日	原村との境界変更（穴山）	△0.000319	265.88
昭和58年9月1日	原村との境界変更（小早川）（同面積交換）		265.88
平成4年5月1日	諏訪市との境界変更（中沖）（同面積交換）		265.88
平成4年8月30日	原村との境界変更（弓振）（同面積交換）		265.88
平成6年12月1日	原村との境界変更（丸山）（同面積交換）		265.88
平成15年4月1日	原村との境界変更（菖蒲沢）（同面積交換）		265.88
平成15年12月1日	原村との境界変更（大久保）（同面積交換）		265.88
平成21年7月1日	諏訪市との境界変更（高部）（同面積交換）		265.88
平成27年4月1日	国土地理院調査変更による	0.71	266.59

3 位　　置

東　経	北　緯	海　抜	測点・茅野市役所
138度09分	35度59分	801.6メートル	

4 面　　積

東　西	南　北	周　囲	面　積
23.55キロメートル	20.55キロメートル	96.0キロメートル	266.59平方キロメートル

5 土地の地目別面積

（各年とも１月１日）（単位：㎢）

年	総　数	田	畑	宅　地	山　林	原　野	その他
平成28年	266.59	17.95	11.73	15.36	69.32	79.92	72.31
平成29年	266.59	17.87	11.56	15.45	69.45	79.98	72.28
平成30年	266.59	17.78	11.26	15.52	69.70	79.97	72.36
令和元年	266.59	17.68	10.70	15.64	70.21	79.86	72.50
令和２年	266.59	17.64	10.61	15.76	69.71	79.60	73.27
令和３年	266.59	17.58	10.56	15.85	69.72	79.57	73.31
令和４年	266.59	17.54	10.55	15.95	69.71	79.57	73.27
令和５年	266.59	17.50	10.51	16.09	67.60	79.09	75.80
令和６年	266.59	17.45	10.45	16.20	67.62	78.89	75.98
令和７年	266.59	17.42	10.42	16.29	67.62	78.95	75.89

6　人口と世帯の推移

（各年１０月１日現在）（単位：人）

年	世帯数	人口			人口密度 1㎢当たり	１世帯 当たり人員
		男	女	計		
平成28	22,514	27,822	27,970	55,792	209	2.5
平成29	22,878	27,866	27,960	55,826	209	2.4
平成30	23,202	27,866	27,938	55,804	209	2.4
令和元	23,388	27,764	27,767	55,531	208	2.4
令和２	23,848	28,241	28,159	56,400	212	2.4
令和３	24,119	28,121	28,022	56,143	211	2.3
令和４	24,299	27,957	27,832	55,789	210	2.3
令和５	24,439	27,869	27,530	55,399	208	2.3
令和６	25,035	27,083	27,059	54,142	204	2.2

資料：毎月人口異動

7　市の財政状況

（１）歳入・歳出決算と市税決算額の推移（一般会計）

年度	歳入決算額			歳出決算額			市税決算額			
	（A）	対27年度比	前年度対比		対27年度比	前年度対比	（B）	対27年度比	前年度対比	構成比 (B)/(A)
	（千円）	（%）	（%）	（千円）	（%）	（%）	（千円）	（%）	（%）	（%）
平成27	24,505,521	100.0	95.4	23,537,999	100.0	95.7	8,467,824	100.0	101.3	34.6
平成28	23,786,360	97.1	97.1	22,729,350	96.6	96.6	8,348,319	98.6	98.6	35.1
平成29	23,334,612	95.2	98.1	22,336,327	94.9	98.3	8,496,329	100.3	101.8	36.4
平成30	25,141,145	102.6	107.7	24,290,641	103.2	108.7	8,577,420	101.3	101.0	34.1
令和元	26,595,196	108.5	105.8	25,927,173	110.2	106.7	8,661,436	102.3	101.0	32.6
令和２	32,554,296	132.8	122.4	31,590,645	134.2	121.8	8,555,161	101.0	98.8	26.3
令和３	30,038,138	122.6	92.3	28,359,767	120.5	89.8	8,357,095	98.7	97.7	27.8
令和４	30,909,877	126.1	102.9	29,102,805	123.6	102.6	9,163,381	108.2	109.6	29.6
令和５	36,139,153	147.5	116.9	34,888,184	148.2	119.9	9,189,851	108.5	100.3	25.4
令和６	30,511,921	124.5	84.4	29,518,839	125.4	84.6	9,103,785	107.5	99.1	29.8

（２）項目別決算額の推移（一般会計）

区分＼年度	款	令和４年度 (千円)	令和５年度 (千円)	令和６年度 (千円)	構成比 (%)
歳入	1.市税	9,163,381	9,189,851	9,103,785	29.8
	2.地方譲与税	376,404	379,309	384,710	1.3
	3.利子割交付金	2,859	2,319	3,230	0.0
	4.配当割交付金	34,488	42,621	58,157	0.2
	5.株式等譲渡所得割交付金	24,851	42,614	77,583	0.3
	6.法人事業税交付金	125,999	127,600	138,050	0.5
	7.地方消費税交付金	1,484,984	1,470,112	1,483,272	4.9
	8.ゴルフ場利用税交付金	54,226	57,335	53,674	0.2
	9.環境性能割交付金	25,410	31,948	40,479	0.1
	10.地方特例交付金	62,253	66,937	311,824	1.0
	11.地方交付税	7,169,119	7,380,398	7,704,136	25.3
	12.交通安全対策特別交付金	8,113	7,596	7,240	0.0
	13.分担金及び負担金	157,695	146,398	136,329	0.4
	14.使用料及び手数料	262,153	281,305	280,595	0.9
	15.国庫支出金	5,381,618	4,178,667	3,692,571	12.1
	16.県支出金	1,401,724	1,263,191	1,381,125	4.5
	17.財産収入	279,419	187,900	75,318	0.3
	18.寄附金	263,146	387,036	528,728	1.7
	19.繰入金	128,482	38,570	36,588	0.1
	20.繰越金	1,678,371	1,994,147	1,250,968	4.1
	21.諸収入	1,607,582	1,686,461	1,648,007	5.4
	22.市債	1,217,600	7,176,838	2,115,552	6.9
	歳入合計	30,909,877	36,139,153	30,511,921	100.0
歳出	1.議会費	178,453	175,011	180,009	0.6
	2.総務費	5,397,612	5,149,849	5,633,524	19.1
	3.民生費	8,814,472	9,033,698	9,634,190	32.6
	4.衛生費	1,880,418	2,217,819	1,940,331	6.6
	5.労働費	87,453	86,964	88,098	0.3
	6.農林水産業費	520,885	638,869	550,483	1.9
	7.商工費	1,964,845	1,598,872	1,548,584	5.2
	8.土木費	2,767,412	3,101,575	2,906,861	9.9
	9.消防費	837,370	832,394	852,666	2.9
	10.教育費	3,687,962	7,348,072	3,195,571	10.8
	11.災害復旧費	219,342	100,994	12,610	0.0
	12.公債費	2,704,301	4,561,769	2,967,599	10.1
	13.諸支出金	42,280	42,298	8,313	0.0
	歳出合計	29,102,805	34,888,184	29,518,839	100.0

（３）令和６年度一般会計決算図表

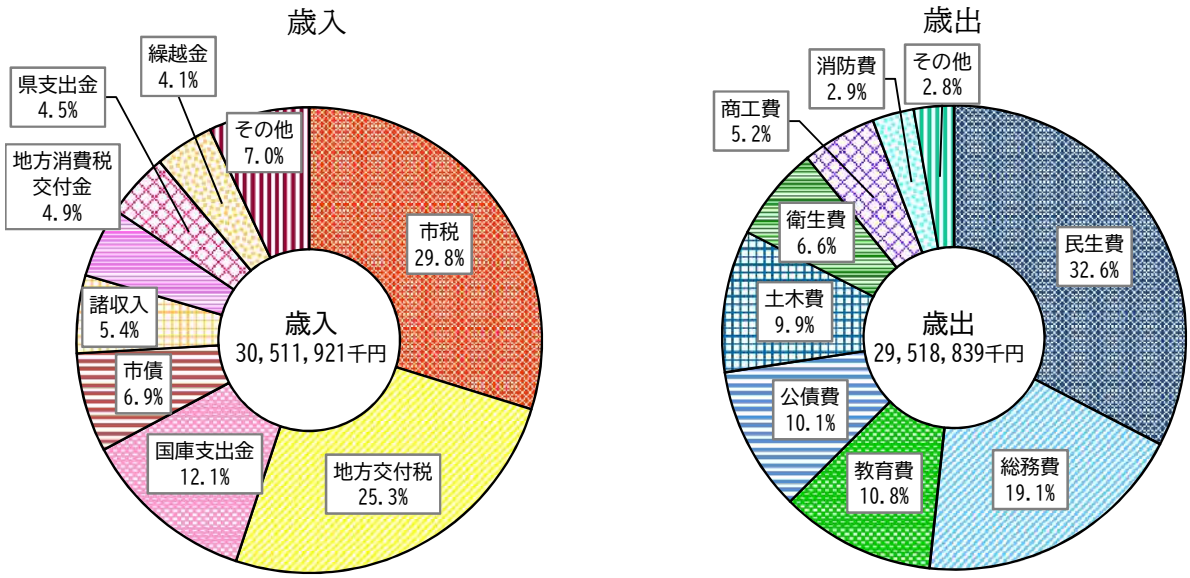

（４）令和６年度性質別歳出決算の状況（一般会計）

区分		決算額（千円）	構成比（%）
義務的経費	人件費	5,091,298	17.2
	扶助費	5,089,443	17.2
	公債費	2,967,599	10.1
	小計	13,148,340	44.5
投資的経費	普通建設事業費	3,200,260	10.9
	その他	12,610	0.0
	小計	3,212,870	10.9
その他の経費	補助費等	5,839,174	19.8
	物件費	3,413,046	11.6
	繰出金	2,044,926	6.9
	投資及び出資金・貸付金	1,072,542	3.6
	維持補修費	419,319	1.4
	積立金	368,622	1.3
	小計	13,157,629	44.6
合計		29,518,839	100.0

（５）令和７年度一般会計当初予算

区分	款	予算額		予算額の内訳		
			構成比	特定財源	一般財源	一財構成比
		（千円）	（%）	（千円）	（千円）	（%）
歳入	1.市税	9,100,000	30.3		9,100,000	44.9
	2.地方譲与税	391,000	1.3		391,000	1.9
	3.利子割交付金	5,000	0.0		5,000	0.0
	4.配当割交付金	45,000	0.2		45,000	0.2
	5.株式等譲渡所得割交付金	47,000	0.2		47,000	0.2
	6.法人事業税交付金	131,000	0.4		131,000	0.7
	7.地方消費税交付金	1,527,000	5.1		1,527,000	7.5
	8.ゴルフ場利用税交付金	57,000	0.2		57,000	0.3
	9.環境性能割交付金	41,000	0.1		41,000	0.2
	10.地方特例交付金	60,482	0.2		60,482	0.3
	11.地方交付税	7,200,000	23.9		7,200,000	35.5
	12.交通安全対策特別交付金	8,000	0.0		8,000	0.1
	13.分担金及び負担金	127,781	0.4	120,181	7,600	0.0
	14.使用料及び手数料	295,438	1.0	291,798	3,640	0.0
	15.国庫支出金	3,379,862	11.2	3,379,862		0.0
	16.県支出金	1,544,672	5.1	1,543,416	1,256	0.0
	17.財産収入	83,656	0.3	55,699	27,957	0.1
	18.寄附金	600,588	2.0		600,588	3.0
	19.繰入金	740,441	2.5	236,120	504,321	2.5
	20.繰越金	500,000	1.7		500,000	2.5
	21.諸収入	1,603,986	5.3	1,579,308	24,678	0.1
	22.市債	2,581,094	8.6	2,581,094		0.0
	歳入合計	30,070,000	100.0	9,787,478	20,282,522	100.0
歳出	1.議会費	180,929	0.6	14	180,915	0.9
	2.総務費	5,212,203	17.3	639,008	4,573,195	22.5
	3.民生費	9,901,360	32.9	4,170,049	5,731,311	28.3
	4.衛生費	2,123,312	7.1	138,019	1,985,293	9.8
	5.労働費	88,988	0.3	70,012	18,976	0.1
	6.農林水産業費	509,464	1.7	222,621	286,843	1.4
	7.商工費	1,438,387	4.8	1,021,989	416,398	2.1
	8.土木費	2,853,844	9.5	1,422,931	1,430,913	7.1
	9.消防費	994,097	3.3	193,210	800,887	3.9
	10.教育費	3,646,586	12.1	1,237,261	2,409,325	11.9
	11.災害復旧費	2	0.0		2	0.0
	12.公債費	3,096,500	10.3	672,364	2,424,136	11.9
	13.諸支出金	8,328	0.0		8,328	0.0
	14.予備費	16,000	0.1		16,000	0.1
	歳出合計	30,070,000	100.0	9,787,478	20,282,522	100.0

（６）令和７年度一般会計当初予算図表

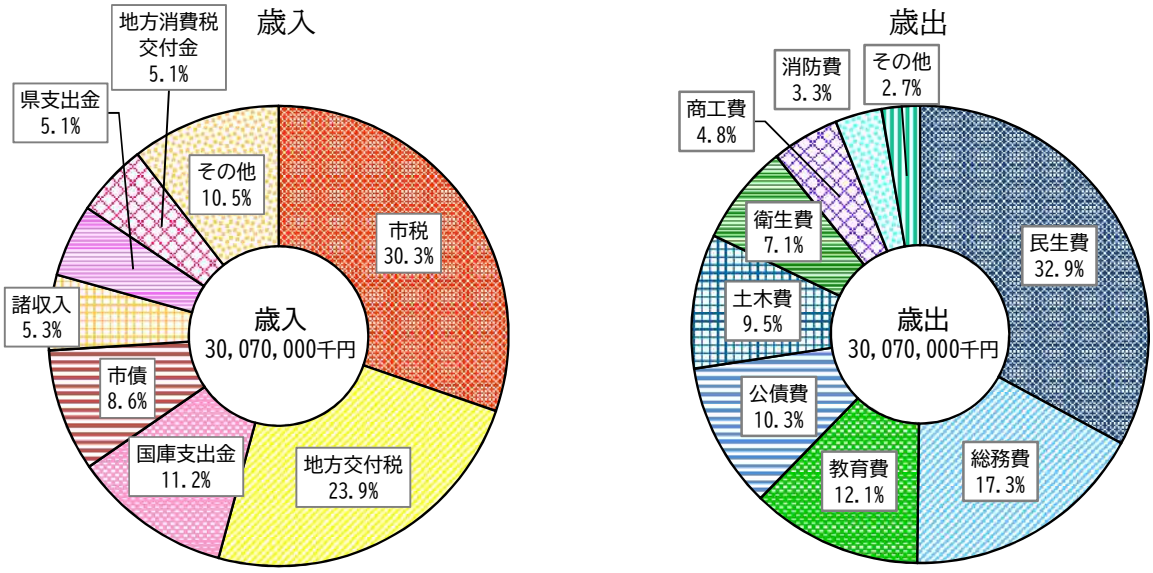

（７）一般会計歳出決算額と市税決算額の推移

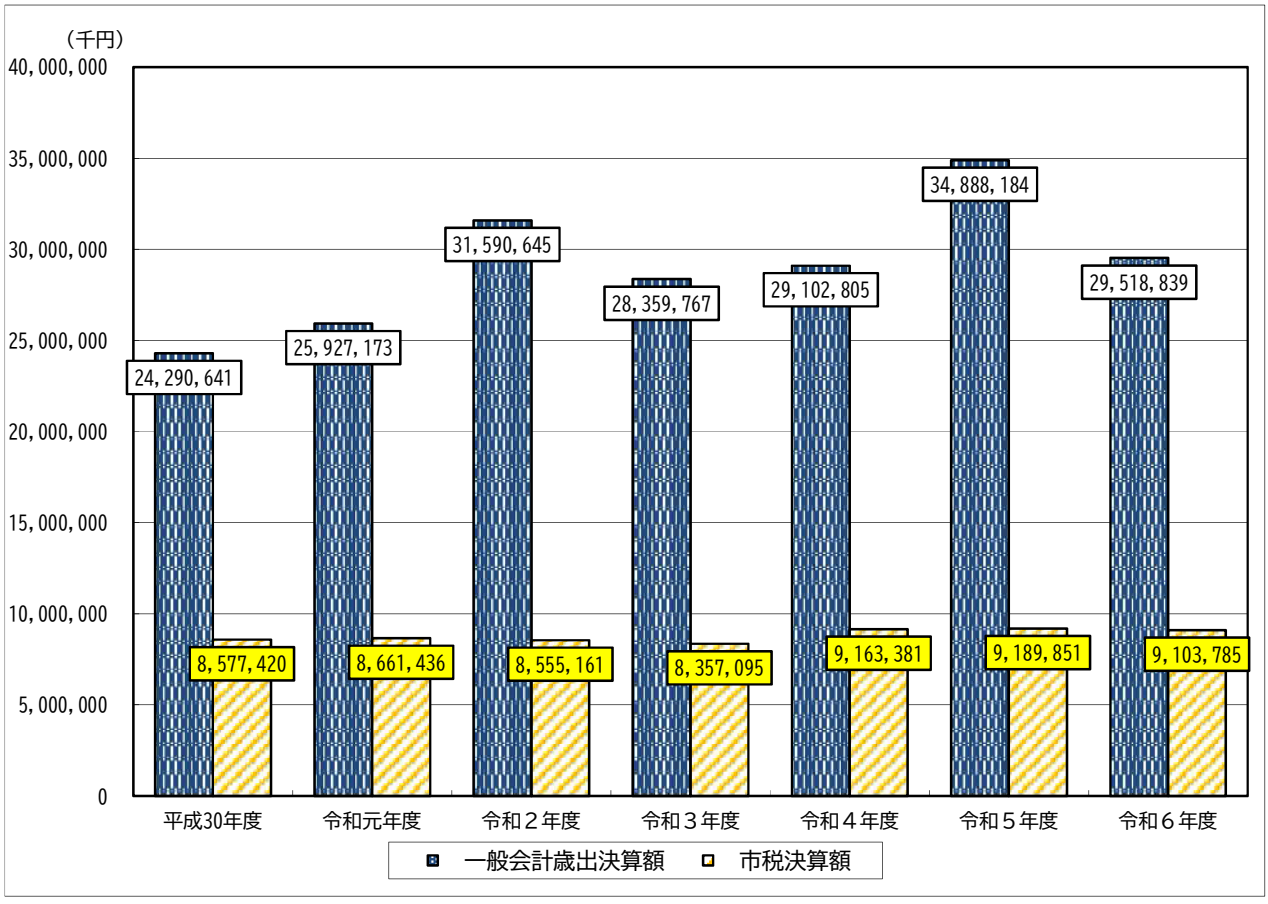

Ⅱ　市　税　総　括

1　税務行政機構及び職員数

（令和７年４月１日現在）

区分		課長	主幹	副主幹	主査	主任	主事	合計	事務分掌
税務課	総括	1						1	
	市民税係		1		4	1	2	8	1　個人市民税(個人県民税を含む。)の賦課及び調定に関すること。 2　個人市民税(個人県民税を含む。)の減免に関すること。 3　法人市民税の賦課及び調定に関すること。 4　法人市民税の減免に関すること。 5　税の申告指導及び調査に関すること。 6　租税教育に関すること。 7　納税意識の啓発に関すること 8　市民税に係る諸証明に関すること。
	資産税係		1		5	1	1	8	1　固定資産税、都市計画税、特別土地保有税及び国有資産等所在市町村交付金の賦課及び調定に関すること。 2　課税台帳、地籍図等の整備保管に関すること。 3　固定資産税等の減免に関すること。 4　固定資産の調査・評価に関すること。 5　資産に係る諸証明に関すること。
	諸税係			1	2		1	4	1　たばこ税及び入湯税の賦課及び調定に関すること。 2　軽自動車税の賦課及び調定に関すること。 3　軽自動車の標識交付に関すること。 4　軽自動車税等の減免に関すること。 5　軽自動車税等に係る諸証明に関すること。 6　市税等の収納管理に関すること。 7　市税等の口座振替事務に関すること。 8　納税証明に関すること。 9　課の庶務に関すること。
	収税係		1	1	2	2		6	1　市税の徴収に関すること。 2　納税・納付相談に関すること。 3　市税の滞納の督促、整理及び処分に関すること。 4　受託市税の徴収に関すること。 5　市の債権管理に関すること。
合計		1	3	2	13	4	4	27	

（単位：人）

2　市税の構成図

（1）　令和６年度決算

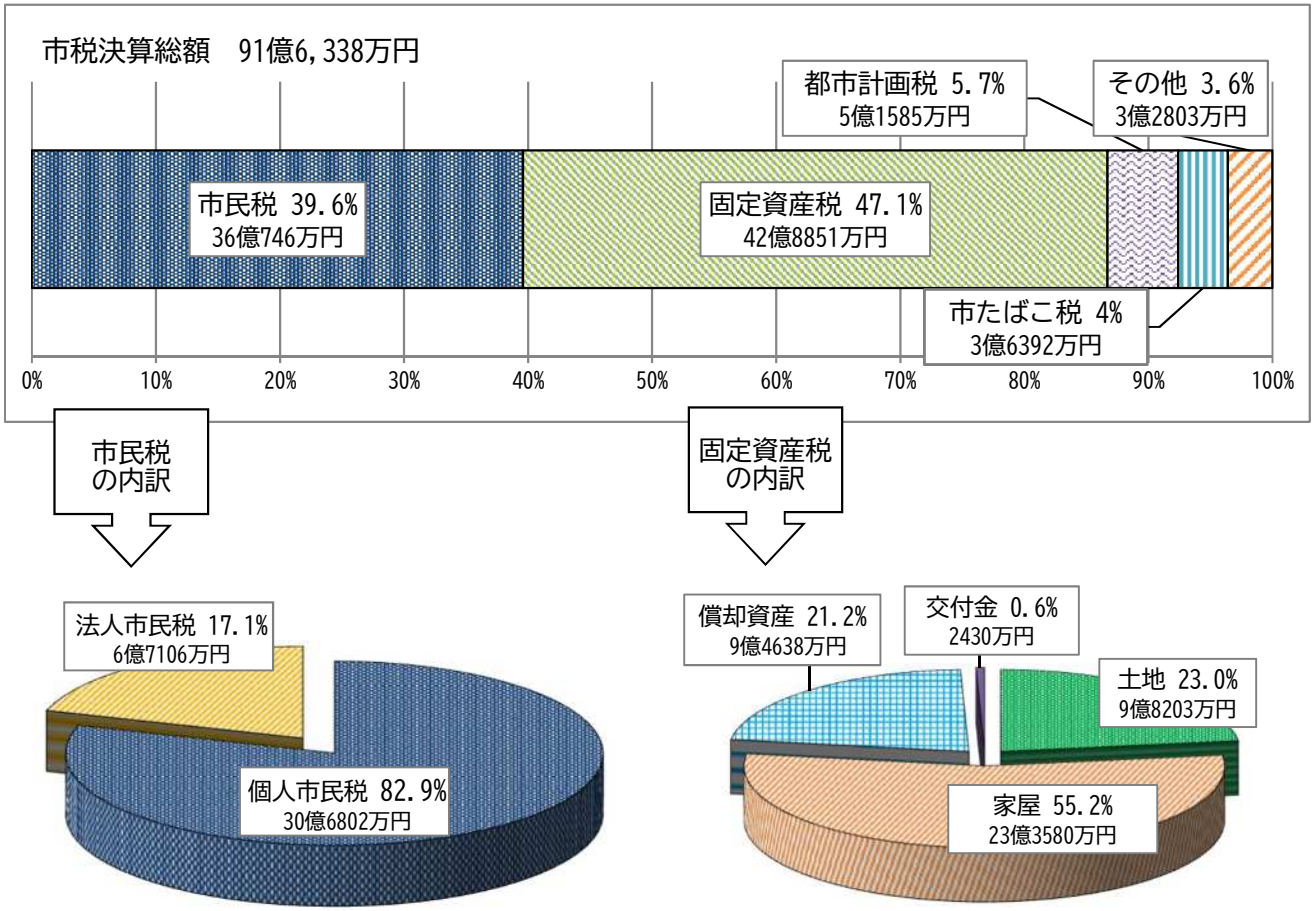

（２）　令和７年度当初予算

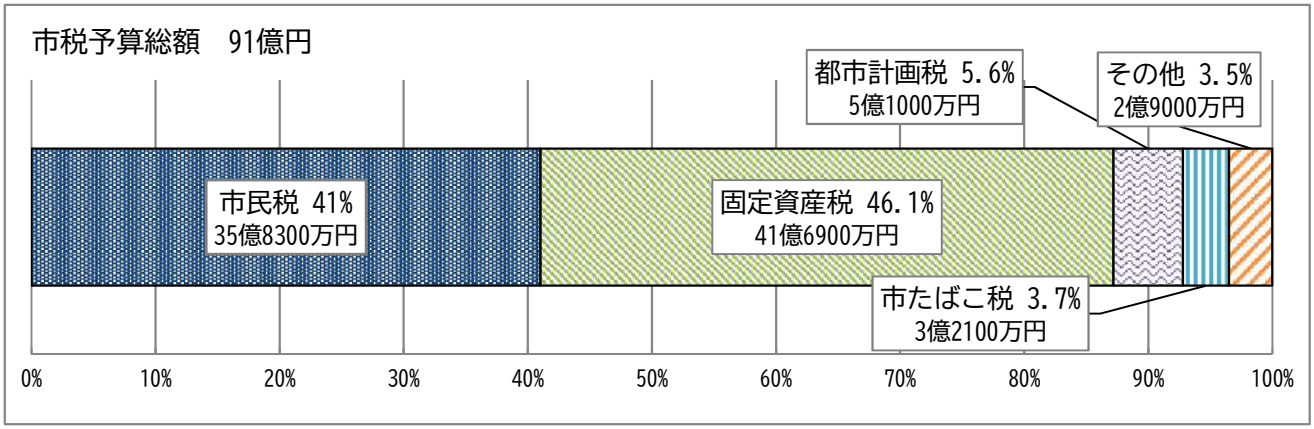

3　市税年度別決算額の推移

年度	市民税			固定資産税			軽自動車税			たばこ税			電気税 ガス税			その他			目的税			市税合計	
		対前年伸率	構成比		対前年伸率	構成比		対前年伸率	構成比		対前年伸率	構成比		対前年伸率	構成比	特別土地保有税（木材引取税）その他	対前年伸率	構成比	入湯税 都市計画税	対前年伸率	構成比		対前年伸率
	（万円）	（%）	（%）	（万円）	（%）	（%）	（万円）	（%）	（%）	（万円）	（%）	（%）	（万円）	（%）	（%）	（万円）	（%）	（%）	（万円）	（%）	（%）	（万円）	（%）
昭和60	218,179	8.5	46.1	174,867	11.4	37.0	4,860	7.4	1.0	19,706	3.6	4.2	25,880	6.1	5.5	4,213	△ 30.6	0.9	25,203	10.7	5.3	472,908	8.7
昭和61	229,261	5.1	45.6	189,974	8.6	37.8	5,085	4.6	1.0	22,446	13.9	4.5	24,205	△ 6.5	4.8	4,779	13.4	1.0	27,238	8.1	5.4	502,988	6.4
昭和62	245,162	6.9	45.0	210,341	10.7	38.6	5,315	4.5	1.0	22,713	1.2	4.2	24,221	0.1	4.4	7,397	54.8	1.4	30,034	10.3	5.5	545,183	8.4
昭和63	266,592	8.7	45.5	221,403	5.3	37.8	5,550	4.4	0.9	23,176	2.0	4.0	25,710	6.1	4.4	11,423	54.4	2.0	31,872	6.1	5.4	585,726	7.4
平成元	303,502	13.8	48.0	244,251	10.3	38.6	5,825	5.0	0.9	22,684	△ 2.1	3.6	4,437	△ 82.7	0.7	17,031	49.1	2.7	35,168	10.3	5.6	632,898	8.1
平成２	321,624	6.0	48.3	265,156	8.6	39.8	6,038	3.7	0.9	23,531	3.7	3.5	－	皆減	－	12,430	△ 27.0	1.9	37,709	7.2	5.7	666,488	5.3
平成３	351,995	9.4	47.6	301,562	13.7	40.8	6,532	8.2	0.9	24,084	2.4	3.3	－	－	－	12,698	2.2	1.7	42,446	12.6	5.7	739,317	10.9
平成４	371,748	5.6	46.2	337,259	11.8	41.9	6,878	5.3	0.9	24,177	0.4	3.0	－	－	－	19,200	51.2	2.4	46,252	9.0	5.7	805,514	9.0
平成５	334,112	△ 10.1	41.3	372,196	10.4	46.0	7,184	4.4	0.9	23,738	△ 1.8	2.9	－	－	－	21,447	11.7	2.6	50,687	9.6	6.3	809,364	0.5
平成６	298,551	△ 10.6	38.1	381,758	2.6	48.7	7,540	5.0	1.0	23,533	△ 0.9	3.0	－	－	－	20,797	△ 3.0	2.7	52,345	3.3	6.7	784,524	△ 3.1
平成７	305,393	2.3	37.8	401,089	5.1	49.6	7,909	4.9	1.0	24,063	2.3	3.0	－	－	－	14,569	△ 29.9	1.8	55,599	6.2	6.9	808,622	3.1
平成８	303,667	△ 0.6	36.3	422,282	5.3	50.5	8,274	4.6	1.0	23,753	△ 1.3	2.8	－	－	－	20,016	37.4	2.4	58,553	5.3	7.0	836,545	3.5
平成９	333,413	9.8	38.8	416,037	△ 1.5	48.5	8,673	4.8	1.0	28,245	18.9	3.3	－	－	－	14,233	△ 28.9	1.7	57,651	△ 1.5	6.7	858,252	2.6
平成10	315,538	△ 5.4	36.5	438,628	5.4	50.7	8,943	3.1	1.0	29,547	4.6	3.4	－	－	－	12,674	△ 11.0	1.5	60,168	4.4	7.0	865,498	0.8
平成11	308,908	△ 2.1	35.2	455,951	3.9	51.9	9,349	4.5	1.1	31,212	5.6	3.6	－	－	－	6,737	△ 46.8	0.8	66,121	9.9	7.5	878,278	1.5
平成12	308,254	△ 0.2	35.5	447,801	△ 1.8	51.6	9,846	5.3	1.1	32,189	3.1	3.7	－	－	－	5,507	△ 18.3	0.6	64,378	△ 2.6	7.4	867,975	△ 1.2
平成13	308,775	0.2	35.0	456,770	2.0	51.8	10,333	4.9	1.2	31,931	△ 0.8	3.6	－	－	－	7,366	33.8	0.8	66,034	2.6	7.5	881,209	1.5
平成14	287,856	△ 6.8	33.3	466,004	2.0	53.9	10,780	4.3	1.2	30,591	△ 4.2	3.5	－	－	－	2,345	△ 68.2	0.3	67,187	1.7	7.8	864,763	△ 1.9
平成15	268,954	△ 6.6	32.8	445,055	△ 4.5	54.2	11,112	3.1	1.4	32,258	5.4	3.9	－	－	－	10	△ 99.6	0.0	63,293	△ 5.8	7.7	820,682	△ 5.1
平成16	277,028	3.0	33.0	452,820	1.7	54.0	11,548	3.9	1.4	32,859	1.9	3.9	－	－	－	85	750.0	0.0	64,245	1.5	7.7	838,585	2.2
平成17	313,922	13.3	35.9	452,894	0.0	51.8	11,857	2.7	1.4	31,541	△ 4.0	3.6	－	－	－	55	△ 35.3	0.0	64,575	0.5	7.4	874,844	4.3
平成18	338,520	7.8	38.2	439,568	△ 2.9	49.7	12,270	3.5	1.4	32,450	2.9	3.7	－	－	－	13	△ 76.4	0.0	61,877	△ 4.2	7.0	884,698	1.1
平成19	398,399	17.7	41.5	453,700	3.2	47.3	12,597	2.7	1.3	31,850	△ 1.8	3.3	－	－	－	－	皆減	－	63,542	2.7	6.6	960,088	8.5
平成20	397,026	△ 0.3	41.4	455,186	0.3	47.4	12,971	3.0	1.3	30,357	△ 4.7	3.2	－	－	－	－	－	－	64,488	1.5	6.7	960,028	△ 0.0
平成21	340,899	△ 14.1	38.7	436,683	△ 4.1	49.6	13,252	2.2	1.5	28,536	△ 6.0	3.2	－	－	－	－	－	－	61,344	△ 4.9	7.0	880,714	△ 8.3
平成22	317,478	△ 6.9	36.7	441,960	1.2	51.1	13,721	3.5	1.6	29,470	3.3	3.4	－	－	－	－	－	－	62,267	1.5	7.2	864,896	△ 1.8
平成23	327,135	3.0	37.0	447,368	1.2	50.5	13,996	2.0	1.6	33,088	12.3	3.7	－	－	－	－	－	－	63,575	2.1	7.2	885,162	2.3
平成24	333,991	2.1	39.3	407,829	△ 8.8	48.0	14,101	0.8	1.7	33,720	1.9	4.0	－	－	－	－	－	－	59,242	△ 6.8	7.0	848,883	△ 4.1
平成25	317,363	△ 5.0	38.1	405,214	△ 0.6	48.6	14,336	1.7	1.7	37,815	12.1	4.5	－	－	－	－	－	－	59,278	0.1	7.1	834,006	△ 1.8
平成26	320,778	1.1	38.4	404,783	△ 0.1	48.4	14,779	3.1	1.8	36,113	△ 4.5	4.3	－	－	－	－	－	－	59,095	△ 0.3	7.1	835,548	0.2
平成27	341,185	6.4	40.3	398,389	△ 1.6	47.0	15,050	1.8	1.8	34,340	△ 4.9	4.1	－	－	－	－	－	－	57,818	△ 2.2	6.8	846,782	1.3
平成28	326,849	△ 4.2	39.2	399,372	0.2	47.8	18,266	21.4	2.2	32,754	△ 4.6	3.9	－	－	－	－	－	－	57,591	△ 0.4	6.9	834,832	△ 1.4
平成29	335,182	2.5	39.5	406,297	1.7	47.8	18,973	3.9	2.2	31,191	△ 4.8	3.7	－	－	－	－	－	－	57,990	0.7	6.8	849,633	1.8
平成30	344,195	2.7	40.1	406,398	0.0	47.4	19,536	3.0	2.3	30,855	△ 1.1	3.6	－	－	－	－	－	－	56,758	△ 2.1	6.6	857,742	1.0
令和元	347,164	0.9	40.1	410,333	1.0	47.4	20,367	4.3	2.4	31,667	2.6	3.6	－	－	－	－	－	－	56,613	△ 0.3	6.5	866,144	1.0
令和２	337,922	△ 2.7	39.5	410,493	0.0	48.0	21,688	6.5	2.5	31,371	△ 0.9	3.7	－	－	－	－	－	－	54,042	△ 4.5	6.3	855,516	△ 1.2
令和３	339,049	0.3	40.6	388,613	△ 5.3	46.5	22,456	3.5	2.7	33,211	5.9	3.9	－	－	－	－	－	－	52,381	△ 3.1	6.3	835,710	△ 2.3
令和４	373,909	10.3	40.8	423,886	9.1	46.3	24,115	7.4	2.6	35,842	7.9	3.9	－	－	－	－	－	－	58,586	11.8	6.4	916,338	9.6
令和５	369,713	△ 1.1	40.2	429,389	1.3	46.7	25,015	3.7	2.7	35,656	△ 0.5	4.0	－	－	－	－	－	－	59,210	1.1	6.4	918,983	0.3
令和６	360,746	△ 2.4	39.6	428,851	△ 0.1	47.1	25,221	0.8	2.8	36,392	2.1	4.0	－	－	－	－	－	－	59,168	△ 0.1	6.5	910,378	△ 0.9

4　市税年度別調定額、収入額及び収納率等の状況

区分＼年度			令和４年度					令和５年度					令和６年度				
			調定額（千円）	前年対比（%）	収入済額（千円）	構成比（%）	収納率（%）	調定額（千円）	前年対比（%）	収入済額（千円）	構成比（%）	収納率（%）	調定額（千円）	前年対比（%）	収入済額（千円）	構成比（%）	収納率（%）
市民税	個人	現年度課税分	3,066,782	109.23	3,051,224		99.49	3,060,862	99.81	3,045,365		99.49	2,890,739	94.44	2,869,240		99.26
		滞納繰越分	36,348	87.86	16,797		46.21	31,182	85.79	18,113		58.09	25,483	81.72	12,447		48.84
		計	3,103,130	108.92	3,068,021	33.5	98.87	3,092,044	99.64	3,063,478	33.3	99.08	2,916,222	94.31	2,881,687	31.7	98.82
	法人	現年度課税分	670,542	115.29	669,241		99.81	633,941	94.54	632,246		99.73	727,287	114.72	724,440		99.61
		滞納繰越分	6,944	80.19	1,825		26.28	5,697	82.04	1,412		24.78	5,889	103.37	1,333		22.64
		計	677,486	114.78	671,066	7.3	99.05	639,638	94.41	633,658	6.9	99.07	733,176	114.62	725,773	8.0	98.99
	小計		3,780,616	109.93	3,739,087	40.8	98.90	3,731,682	98.71	3,697,136	40.2	99.07	3,649,398	97.79	3,607,460	39.6	98.85
固定資産税	固定資産税	現年度課税分	4,221,443	109.74	4,161,384		98.58	4,280,856	101.41	4,235,856		98.95	4,283,651	100.07	4,239,856		98.98
		滞納繰越分	268,342	82.39	52,941		19.73	223,081	83.13	33,784		15.14	148,117	66.40	24,353		16.44
		計	4,489,785	107.61	4,214,325	46.0	93.86	4,503,937	100.32	4,269,640	46.5	94.80	4,431,768	98.40	4,264,209	46.8	96.22
	交付金	現年度課税分	24,531	100.45	24,531	0.3	100.00	24,254	98.87	24,254	0.3	100.00	24,301	100.19	24,301	0.3	100.00
	小計		4,514,316	107.57	4,238,856	46.3	93.90	4,528,191	100.31	4,293,894	46.7	94.83	4,456,069	98.41	4,288,510	47.1	96.24
軽自動車税	環境性能割	現年度課税分	20,586	186.05	20,587		100.00	22,570	109.64	22,570		100.00	20,778	92.06	20,778		100.00
	種別割	現年度課税分	220,882	103.35	219,716		99.47	227,136	102.83	226,300		99.63	231,712	102.01	230,775		99.60
		滞納繰越分	2,986	103.57	852		28.54	3,005	100.64	1,284		42.72	2,340	77.87	657		28.07
		計	223,868	103.35	220,568	2.60	98.53	230,141	102.80	227,584	2.50	98.89	234,052	101.70	231,432	2.50	98.88
	小計		244,454	107.37	241,155	2.80	98.65	252,711	103.38	250,154	2.70	98.99	254,830	100.84	252,210	2.80	98.97
市たばこ税		現年度課税分	358,422	107.92	358,422	3.90	100.00	356,558	99.48	356,558	3.90	100.00	363,924	102.07	363,924	4.00	100.00
入湯税		現年度課税分	63,605	121.96	63,605		100.00	71,468	112.36	71,468		100.00	75,821	106.09	75,821		100.00
		滞納繰越分	0	－	0		－	0	－	0		－	0	－	0		－
		計	63,605	121.96	63,605	0.70	100.00	71,468	112.36	71,468	0.80	100.00	75,821	106.09	75,821	0.80	100.00
都市計画税		現年度課税分	517,449	110.18	515,727		99.67	522,701	101.01	517,358		98.98	517,464	99.00	513,424		99.22
		滞納繰越分	33,095	82.02	6,529		19.73	21,696	65.56	3,283		15.13	14,875	68.56	2,435		16.37
		計	550,544	107.95	522,256	5.70	94.86	544,397	98.88	520,641	5.70	95.64	532,339	97.79	515,859	5.70	96.90
市税総計		現年度課税分	9,164,242	109.90	9,084,437	99.10	99.13	9,200,346	100.39	9,131,975	99.40	99.26	9,135,677	99.30	9,062,559	99.50	99.20
		滞納繰越分	347,715	83.00	78,944	0.90	22.70	284,661	81.87	57,876	0.60	20.33	196,704	69.10	41,225	0.50	20.96
		計	9,511,957	108.61	9,163,381	100.00	96.34	9,485,007	99.72	9,189,851	100.00	96.89	9,332,381	98.39	9,103,784	100.00	97.55

5　市税の徴収に要する経費

（単位 ： 千円）

区分＼年度			令和２年度	令和３年度	令和４年度	令和５年度	令和６年度
税収入額		市税　（A）	8,555,161	8,357,095	9,163,381	9,189,851	9,103,665
		個人の県民税	1,910,547	1,857,798	2,032,001	2,028,824	1,902,046
		合計　（B）	10,465,708	10,214,893	11,195,382	11,218,675	11,005,711
徴税費	人件費	基本給	93,480	96,733	96,730	93,348	95,929
		諸手当	52,952	54,550	54,977	52,917	52,017
		その他	30,536	46,783	45,092	44,700	45,246
		計	176,968	198,066	196,799	190,965	193,192
	需用費	旅費	443	258	354	316	289
		賃金	18,531	－	－	－	－
		その他	78,157	70,745	110,444	79,437	99,940
		計	97,131	71,003	110,798	79,753	100,229
	報奨金等	納税奨励金	0	0	0	0	0
		その他	9	26	126	38	41
		計	9	26	126	38	41
	その他		2,723	973	971	2,644	2,622
	合計　（C）		276,831	270,068	308,694	273,400	296,084
県民税徴収取扱費　（D）			119,850	120,767	118,113	117,785	177,203
差引　（C）-（D）　（E）			156,981	149,301	190,581	155,615	118,881
税収入額に対する徴収費の割合	（C）/（B）　（%）		2.6	2.6	2.8	2.4	2.7
	（E）/（A）　（%）		1.8	1.8	2.1	1.7	1.3
職員数　（人）			34	30	28	27	26

6　税目別納期一覧表

税目＼月別			4月	5月	6月	7月	8月	9月	10月	11月	12月	1月	2月	3月
市民税	個人	普通徴収			①		②		③		④			
		特別徴収	（各月）											
	法人		（決算期の２か月後）											
固定資産税 都市計画税			①			②		③		④				
軽自動車税				全										
市たばこ税			（各月申告納付）											
入湯税			（各月申告納付）											
国民健康保険税	普通徴収				①	②	③	④	⑤	⑥	⑦	⑧	⑨	⑩
	特別徴収		仮		仮		仮		特		特		特	

（※　仮：仮特別徴収、特：特別徴収）

7　令和７年度市税の税率表

市　　税

目的税

国民健康保険税

区　　分	医療分	支援金分※1	介護分※2
所得割	6.58%	2.88%	2.38%
被保険者均等割	24,000円	10,600円	10,000円
世帯別平等割	24,600円	9,500円	8,100円

※1支援金分：後期高齢者支援金等課税額

※2介護分：介護納付金課税額
40歳以上65歳未満の加入者のみ

都市計画税

0.2 / 100

入湯税

一人一日　150円

十二歳未満の者、大学生以下修学旅行生等は免除

市たばこ税

1,000本につき6,552円

軽自動車税（種別割）

【表　1】

車　種		税額
原動機付自転車	第一種　一般原付・特定原付	2,000円
	第二種　乙	2,000円
	第二種　甲	2,400円
	ミニカー	3,700円
小型特殊自動車	農耕作業用自動車	2,400円
	その他のもの	5,900円
軽二輪（125cc超250cc以下）		3,600円
雪上車（660cc以下）、被けん引車		3,600円
二輪の小型自動車(250cc超)		6,000円

【表　2】　車検証に記載の「初度検査年月」により税率が異なる

初度検査年月			～平成27年3月	平成27年4月～	13年経過
税率区分			旧税率	新税率	重課税率※1
三輪			3,100円	3,900円	4,600円
四輪以上	乗用	営業用	5,500円	6,900円	8,200円
		自家用	7,200円	10,800円	12,900円
	貨物	営業用	3,000円	3,800円	4,500円
		自家用	4,000円	5,000円	6,000円

※1 初度検査年月から13年経過した車両（電気自動車及び被けん引を除く。）は、旧税率から重課税率にかわる。

【表　3】　初度検査年月から１年以内で、燃料基準、排出ガス基準を満たす車両

税率区分			電気自動車	ガソリン・ハイブリッド車	
				※2	※3
三輪			1,000円	対象外	対象外
四輪以上	乗用	営業用	1,800円	3,500円	5,200円
		自家用	2,700円	対象外	対象外
	貨物	営業用	1,000円	対象外	対象外
		自家用	1,300円	対象外	対象外

※2　令和2年度燃料基準達成かつ令和12年度燃料基準90%以上達成車
※3　令和2年度燃料基準達成かつ令和12年度燃料基準70%以上達成車

普通税

固定資産税

1.4 / 100

市民税

法人

均等割

区　　分	税　率
公共法人、公益法人、人格のない社団等、一般社団法人及び一般財団法人等並びに資本金等の額が1,000万円以下である法人で市内に有する事務所、事業所又は寮等の従業者の数の合計数（以下「従業者数の合計数」という。）が５０人以下のもの	50,000円
資本金等の額が１千万円以下である法人で従業者数の合計数が５０人を超えるもの	120,000円
資本金等の額が１千万円を超え１億円以下である法人で従業者数の合計数が５０人以下であるもの	130,000円
資本金等の額が１千万円を超え１億円以下である法人で従業者数の合計数が５０人を超えるもの	150,000円
資本金等の額が１億円を超え１０億円以下である法人で従業者数の合計数が５０人以下であるもの	160,000円
資本金等の額が１億円を超え１０億円以下である法人で従業者数の合計数が５０人を超えるもの	400,000円
資本金等の額が１０億円を超える法人で従業者数の合計数が５０人以下であるもの	410,000円
資本金等の額が１０億円を超え５０億円以下である法人で従業者数の合計数が５０人を超えるもの	1,750,000円
上記に掲げる法人以外の法人等	3,000,000円

法人税割　6 / 100

個人

所得割　6 / 100

均等割　3,000円

（参考）
- 県民税　4 / 100　1,500円
- 森林環境税　1,000円

8　市税税率の変遷(1/3)

税目＼年度	昭和61	昭和62	昭和63	平成元	平成2	平成3	平成4	平成5	平成6	平成7	平成8	平成9	平成10	平成11	平成12	平成13	平成14	平成15	平成16	平成17	平成18	平成19	平成20	平成21	平成22	平成23	平成24
市民税 個人	均等割1,500円 所得割 標準税率					均等割2,000円 所得割 標準税率					均等割2,500円 所得割 標準税率								均等割3,000円 所得割 標準税率			均等割3,000円 所得割 標準税率(6%)					
市民税 法人	均等割 ・地方税法第 312条第１項第１号の法人　300万円 ・　〃　第２号の法人　175万円 ・　〃　第３号の法人　40万円 ・　〃　第４号の法人　15万円 ・　〃　第５号の法人　12万円 ・　〃　第６号の法人　４万円 税割　12.3%								均等割 ・地方税法第 312条第１項第１号の法人　300万円 ・　〃　第２号の法人　175万円 ・　〃　第３号の法人　41万円 ・　〃　第４号の法人　40万円 ・　〃　第５号の法人　16万円 ・　〃　第６号の法人　15万円 ・　〃　第７号の法人　13万円 ・　〃　第８号の法人　12万円 ・　〃　第９号の法人　５万円 税割　12.3%																均等割 ・地方税法第 312条第１項第１号の法人　５万円 ・　〃　第２号の法人　12万円 ・　〃　第３号の法人　13万円 ・　〃　第４号の法人　15万円 ・　〃　第５号の法人　16万円 ・　〃　第６号の法人　40万円 ・　〃　第７号の法人　41万円 ・　〃　第８号の法人　175万円 ・　〃　第９号の法人　300万円 税割　12.3%				
固定資産税	1.4%																										
軽自動車税 種別割	【原動機付自転車】 ・50cc以下　1,000円 ・90cc以下　1,200円 ・125cc以下　1,600円 ・ミニカー　2,500円 【小型特殊自動車】 ・農耕作業用（トラクター等）　1,600円 ・その他（フォークリフト等）　4,700円 【軽二輪車（250cc以下）】　2,400円 【二輪の小型自動車（250cc超）】4,000円 【三輪以上の軽自動車】 ・三輪　3,100円 ・四輪乗用営業用　5,500円 ・四輪乗用自家用　7,200円 ・四輪貨物営業用　3,000円 ・四輪貨物自家用　4,000円																										
軽自動車税 環境性能割																											
市たばこ税	従価割　14.3% 従量割 千本につき 640円				紙巻たばこ千本につき　1,997円 旧３級品の紙巻たばこ千本につき　948円						千本につき2,434円 旧３級品　千本につき1,155円			千本につき2,668円 旧３級品　千本につき1,266円				千本につき2,977円 旧３級品　千本につき1,412円			千本につき3,298円 旧３級品　千本につき1,564円				千本につき4,618円 旧３級品　千本につき2,190円			
電気・ガス税	電気税5.0%(50.1.1～) ガス税2.0%(52.1.1～)				廃　止														(H15.7.1～)			(H18.7.1～)					(H22.10.1～)	
木材引取税	2.0%			廃　止																							
特別土地保有税	・　保有分　1.4% ・　取得分　3.0%																		〈取得分新規課税停止〉								
入湯税	1人1日　150円　高校生の修学旅行等　70円　12歳未満の者、中学生修学旅行等は免除																										
都市計画税	0.2%																										
国民健康保険税	所得割　7.06% 資産割　56.0% 均等割　6,000円 平等割　8,000円					所得割　6.0% 資産割　40.0% 均等割　5,800円 平等割　7,800円		所得割　5.5% 資産割　30.0% 均等割　5,800円 平等割　7,800円		所得割　5.4% 資産割　15.0% 均等割　5,800円 平等割　7,800円		所得割　5.4% 資産割　15.0% 均等割　9,800円 平等割　11,800円																
医療分	所得割　5.4% 資産割　15.0% 均等割　9,800円 平等割　11,800円																										
介護分	所得割　0.82% 資産割　3.23% 均等割　2,400円 平等割　2,000円																										
医療分	所得割　5.4% 資産割　15.0% 均等割　9,800円 平等割　11,800円																										
医療分	所得割　5.8% 資産割　15.0% 均等割　12,600円 平等割　12,800円																										
医療分	所得割　6.3% 資産割　15.0% 均等割　14,800円 平等割　15,800円																										
医療分	所得割　6.5% 資産割　15.0% 均等割　16,000円 平等割　17,500円																										
医療分	所得割　6.9% 資産割　19.0% 均等割　17,500円 平等割　18,500円																										
介護分	所得割　1.20% 資産割　5.04% 均等割　3,900円 平等割　3,400円																										
介護分	所得割　1.00% 資産割　4.70% 均等割　3,800円 平等割　3,300円																										
介護分	所得割　1.10% 資産割　4.70% 均等割　4,000円 平等割　3,500円																										
介護分	所得割　1.25% 資産割　4.70% 均等割　5,200円 平等割　4,500円																										
介護分	所得割　1.50% 資産割　5.70% 均等割　6,000円 平等割　4,800円																										
介護分	所得割　1.60% 資産割　5.70% 均等割　6,300円 平等割　5,200円																										
医療分	所得割　5.6% 資産割　13.0% 均等割　14,500円 平等割　16,000円																										
医療分	所得割　5.7% 資産割　13.0% 均等割　15,200円 平等割　16,500円																										
医療分	所得割　5.6% 資産割　13.0% 均等割　17,000円 平等割　18,000円																										
医療分	所得割　5.8% 資産割　13.0% 均等割　18,000円 平等割　19,000円																										
支援金分	所得割　1.4% 資産割　6.0% 均等割　5,000円 平等割　6,000円																										
支援金分	所得割　1.5% 資産割　6.0% 均等割　6,000円 平等割　7,000円																										
介護分	所得割　1.6% 資産割　5.7% 均等割　6,300円 平等割　5,200円																										
介護分	所得割　1.7% 資産割　5.7% 均等割　7,000円 平等割　6,000円																										

8　市税税率の変遷(2/3)

税目＼年度	平成25	平成26	平成27	平成28	平成29	平成30
市民税 個人		均等割3,500円 所得割 標準税率(6%)				
市民税 法人		(H26.10.1～) 税割9.7%				
固定資産税						
軽自動車税 種別割				【原動機付自転車】 ・50cc以下 2,000円 ・90cc以下 2,000円 ・125cc以下 2,400円 ・ミニカー 3,700円 【小型特殊自動車】 ・農耕作業用（トラクター等） 2,400円 ・その他（フォークリフト等） 5,900円 【軽二輪車（250cc以下）】 3,600円 【二輪の小型自動車（250cc超）】 6,000円 【三輪以上の軽自動車】 ・三輪 ①3,100円 ②3,900円 ③4,600円 ④1,000円 ⑤2,000円 ⑥3,000円 ・四輪乗用営業用 ①5,500円 ②6,900円 ③8,200円 ④1,800円 ⑤3,500円 ⑥5,200円 ・四輪乗用自家用 ①7,200円 ②10,800円 ③12,900円 ④2,700円 ⑤5,400円 ⑥8,100円 ・四輪貨物営業用 ①3,000円 ②3,800円 ③4,500円 ④1,000円 ⑤1,900円 ⑥2,900円 ・四輪貨物自家用 ①4,000円 ②5,000円 ③6,000円 ④1,300円 ⑤2,500円 ⑥3,800円 初度検査年月 ①～平成27年3月 ②平成27年4月～ ③13年経過 ④⑤⑥1年以内かつ以下の基準を満たすもの ④ 電気自動車、天然ガス自動車（H21排出ガス基準＋10%低減） ⑤ H17排出ガス基準＋75%低減、かつ、R2燃費基準＋20%達成車（貨物はH27燃費基準＋35%達成車） ⑥ H17排出ガス基準＋75%低減、かつ、R2燃費基準達成車（貨物はH27燃費基準＋15%達成車）		④ 電気自動車、天然ガス自動車 （H30排出ガス規制適合又はH21排出ガス基準＋10%低減） ⑤ H30排出ガス基準＋50%低減又はH17排出ガス基準＋75%低減、 かつ、R2燃費基準＋30%達成車（貨物はH27燃費基準＋35%達成車） ⑥ H30排出ガス基準＋50%低減又はH17排出ガス基準＋75%低減、 かつ、R2燃費基準＋10%達成車（貨物はH27燃費基準＋15%達成車）
軽自動車税 環境性能割						
市たばこ税	千本につき5,262円 旧３級品　千本につき2,495円			旧３級品　千本につき2,925円	旧３級品　千本につき3,355円	旧３級品　千本につき4,000円 (H30.10.1～) 旧３級品以外　千本につき5,692円
電気・ガス税						
木材引取税						
特別土地保有税						
入湯税		1人1日150円 12歳未満の者・大学生以下修学旅行生等は免除				
都市計画税						
国民健康保険税 医療分						所得割 6.47% 資産割 13.0% 均等割 19,200円 平等割 20,000円
国民健康保険税 支援金分						所得割 1.93% 資産割 6.0% 均等割 7,500円 平等割 8,600円
国民健康保険税 介護分						所得割 1.87% 資産割 5.7% 均等割 7,700円 平等割 6,000円

8　市税税率の変遷(3/3)

税目＼年度	令和元	令和2	令和3	令和4	令和5	令和6
市民税 個人						
市民税 法人	(R1.10.1～) 税割6.0%					
固定資産税						
軽自動車税 種別割				【三輪以上の軽自動車】 ⑤ ⑥ ・三輪 対象外 対象外 ・四輪乗用営業用 3,500円 5,200円 ・四輪乗用自家用 対象外 対象外 ・四輪貨物営業用 対象外 対象外 ・四輪貨物自家用 対象外 対象外 ⑤ H30排出ガス基準＋50%低減又はH17排出ガス基準＋75%低減、かつ、R2燃費基準達成かつR12燃費基準＋90%達成車 ⑥ H30排出ガス基準＋50%低減又はH17排出ガス基準＋75%低減、かつ、R2燃費基準達成かつR12燃費基準＋70%達成車		
軽自動車税 環境性能割	(R1.10.1～) 燃費基準値達成度に応じて、非課税、0.5%、1%、2%					
市たばこ税	(R1.10.1～) 千本につき5,692円	(R2.10.1～) 千本につき6,122円	(R3.10.1～) 千本につき6,552円			
電気・ガス税						
木材引取税						
特別土地保有税						
入湯税						
都市計画税						
国民健康保険税						

医療分	所得割	6.12%
	均等割	22,400円
	平等割	22,700円
支援金分	所得割	2.95%
	均等割	11,100円
	平等割	9,800円
介護分	所得割	2.46%
	均等割	10,700円
	平等割	8,500円

９　市民１世帯当たり１人当たり市税納税額の推移

（市税決算額（百万）／世帯数又は人口）

（単位：円）

年度	市　民　税		固定資産税		その他の税		合　　計	
	１世帯当たり	１人当たり	１世帯当たり	１人当たり	１世帯当たり	１人当たり	１世帯当たり	１人当たり
平成27	152,833	60,979	178,458	71,203	48,024	19,161	379,315	151,343
平成28	145,176	58,583	177,388	71,582	48,241	19,467	370,806	149,633
平成29	146,508	60,040	177,593	72,779	47,274	19,373	371,376	152,193
平成30	148,347	61,679	175,156	72,826	46,181	19,201	369,685	153,706
令和元	148,437	62,517	175,446	73,893	46,454	19,565	370,337	155,975
令和２	144,146	61,172	175,103	74,309	45,686	19,388	364,935	154,870
令和３	140,573	60,390	161,123	69,218	44,798	19,245	346,494	148,854
令和４	153,878	67,022	174,446	75,980	48,785	21,248	377,109	164,251
令和５	151,280	66,736	175,698	77,508	49,053	21,640	376,031	165,884
令和６	144,097	66,630	171,301	79,209	48,245	22,308	363,642	168,146

※　その他の税 ：　軽自動車税、市たばこ税、入湯税、都市計画税

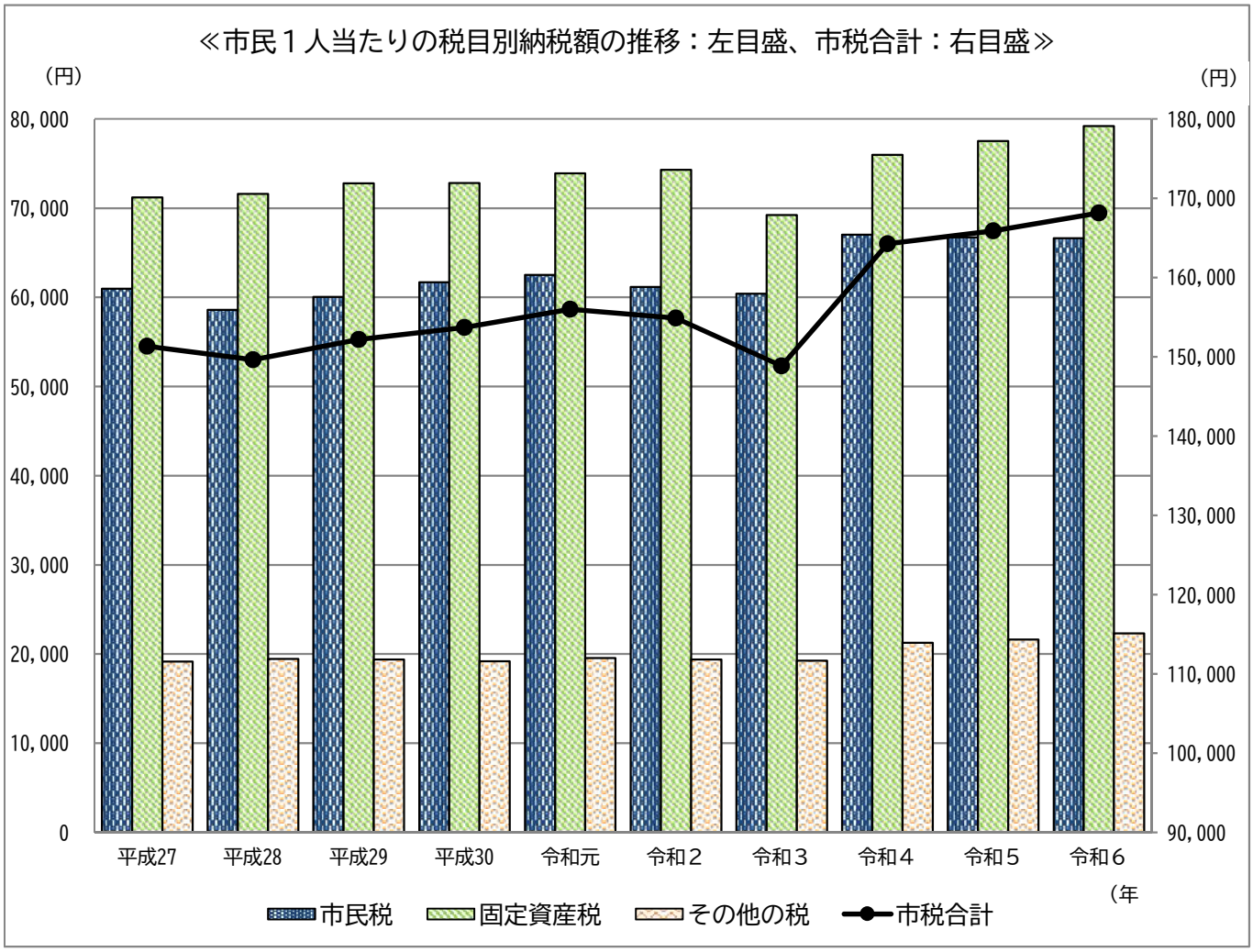

１０　市税に係る証明・閲覧件数等

年度	区分	納税証明個人		納税証明法人		所得課税扶養証明		営業証明		評価証明		公租公課証明	
		件数 (件)	金額 (円)	件数 (件)	金額 (円)	件数 (件)	金額 (円)	件数 (件)	金額 (円)	件数 (件)	金額 (円)	件数 (件)	金額 (円)
令和３	本庁	1,381	414,300	527	159,000	3,727	1,117,800	27	8,100	1,724	517,200	511	153,300
	地区出張所	53	15,900			328	93,600			9	2,700	11	3,300
	ベルビア店	103	30,900			665	198,600						
	コンビニ交付					182	54,600						
	計	1,537	461,100	527	159,000	4,902	1,464,600	27	8,100	1,733	519,900	522	156,600
令和４	本庁	1,207	362,100	396	118,800	4,193	1,257,900	61	18,300	1,469	440,700	486	145,800
	地区出張所	67	20,100			359	107,700			7	2,100	6	1,800
	ベルビア店	135	37,500			628	188,400						
	コンビニ交付					252	75,600						
	計	1,409	419,700	396	118,800	5,432	1,629,600	61	18,300	1,476	442,800	492	147,600
令和５	本庁	1,270	381,000	397	119,100	3,341	1,002,300	26	7,800	1,575	472,500	509	152,700
	地区出張所	56	16,800	1	300	251	75,300			10	3,000	4	1,200
	ベルビア店	151	45,300			546	163,800						
	コンビニ交付					360	108,000						
	計	1,477	443,100	398	119,400	4,498	1,349,400	26	7,800	1,585	475,500	513	153,900
令和６	本庁	1,409	422,700	480	144,000	3,199	959,700	48	14,400	1,691	507,300	690	207,000
	地区出張所	30	9,000	10	3,000	236	70,800			10	3,000	11	3,300
	ベルビア店	126	37,800			496	148,800						
	コンビニ交付					444	133,200						
	計	1,565	469,500	490	147,000	4,375	1,312,500	48	14,400	1,701	510,300	701	210,300

年度	区分	住宅家屋証明		課税台帳の写し		課税登録証明他		軽自動車納税証明		証明合計		閲覧	
		件数 (件)	金額 (円)	件数 (件)	金額 (円)	件数 (件)	金額 (円)	件数 (件)	金額 (円)	件数 (件)	金額 (円)	件数 (件)	金額 (円)
令和３	本庁	222	288,600	1,216	364,800	233	69,900	1,769	0	11,337	3,090,900	1,532	459,600
	地区出張所							606	0	1,007	115,500		
	ベルビア店							160	0	928	229,500		
	コンビニ交付									182	54,600		
	計	222	288,600	1,216	364,800	233	69,900	2,535	0	13,454	3,490,500	1,532	459,600
令和４	本庁	237	308,100	1,092	327,600	427	128,100	1,592	0	11,160	3,106,200	1,234	370,200
	地区出張所							472	0	911	131,700		
	ベルビア店							161	0	924	225,900		
	コンビニ交付									252	75,600		
	計	237	308,100	1,092	327,600	427	128,100	2,225	0	13,247	3,539,400	1,234	370,200
令和５	本庁	216	280,800	1,302	390,600	179	53,700	538	0	9,353	2,860,500	1,250	375,000
	地区出張所							111	0	433	96,600		
	ベルビア店							101	0	798	209,100		
	コンビニ交付									360	108,000		
	計	216	280,800	1,302	390,600	179	53,700	750	0	10,944	3,274,200	1,250	375,000
令和６	本庁	216	280,800	1,299	389,700	135	40,500	352	0	9,519	2,966,100	1,441	432,300
	地区出張所							61	0	358	89,100		
	ベルビア店							81	0	703	186,600		
	コンビニ交付									444	133,200		
	計	216	280,800	1,299	389,700	135	40,500	494	0	11,024	3,375,000	1,441	432,300

網掛け部分はサービスがない箇所。
軽自動車納税証明は無料。閲覧は、地籍図、土地リストの閲覧手数料。

Ⅲ　市　民　税

1　令和６年度市民税調定額の構成

個人市民税構成比 ①

均等割額 (千円)	構成比 (%)	所得割額 (千円)	構成比 (%)	計 (千円)
113,267	3.9	2,777,472	96.1	2,890,739

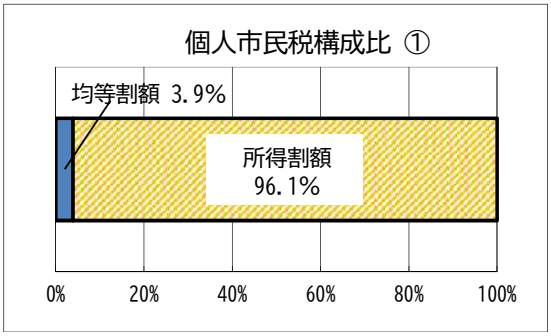

個人市民税構成比 ②

普通徴収 (千円)	構成比 (%)	特別徴収 (千円)	構成比 (%)	計 (千円)
589,839	20.4	2,300,900	79.6	2,890,739

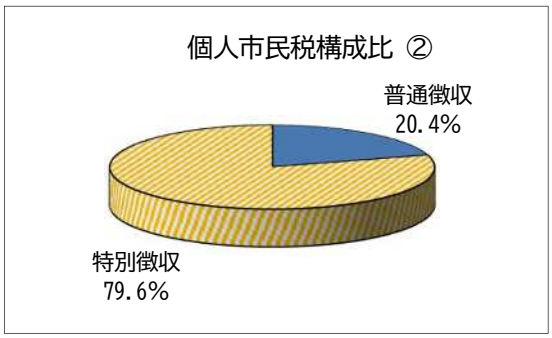

法人市民税構成比

均等割額 (千円)	構成比 (%)	法人税割額 (千円)	構成比 (%)	計 (千円)
266,396	36.6	460,890	63.4	727,286

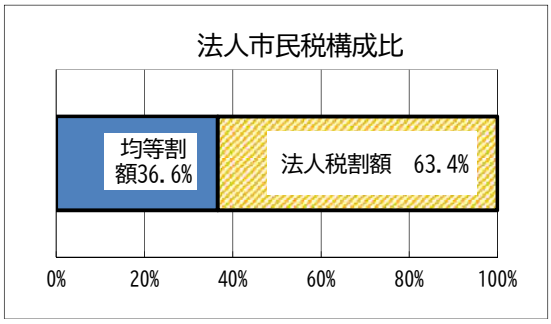

個人・法人市民税構成比

個　人 (千円)	構成比 (%)	法　人 (千円)	構成比 (%)	計 (千円)
2,890,739	79.9	727,286	20.1	3,618,025

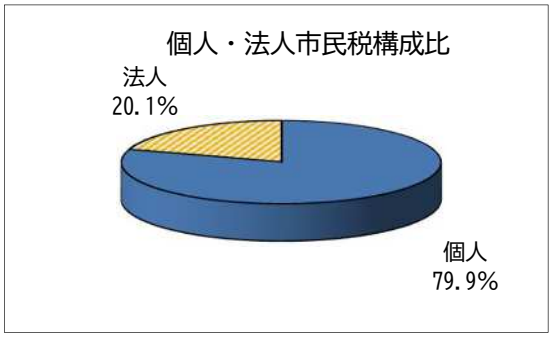

2　市民税年度別調定額の推移（現年度分）

区分 ＼ 年度		令和２年度		令和３年度		令和４年度		令和５年度		令和６年度	
		調定額（千円）	前年比（%）	調定額（千円）	前年比（%）	調定額（千円）	前年比（%）	調定額（千円）	前年比（%）	調定額（千円）	前年比（%）
個人	均等割額	132,135	100.7	130,688	98.9	130,201	99.6	130,690	100.4	113,267	86.7
	所得割額	2,761,176	100.1	2,676,910	96.9	2,936,581	109.7	2,930,173	99.8	2,777,472	94.8
	計	2,893,311	100.1	2,807,598	97	3,066,782	109.2	3,060,863	99.8	2,890,739	94.4
法人	均等割額	271,736	98.1	309,669	114	277,563	89.6	263,085	94.8	266,396	101.3
	法人税割額	225,204	75.3	271,930	120.7	392,979	144.5	370,856	94.4	460,890	124.3
	計	496,940	86.3	581,599	117	670,542	115.3	633,941	94.5	727,286	114.7
合計		3,390,251	97.8	3,389,197	100	3,737,324	110.3	3,694,804	98.9	3,618,025	97.9

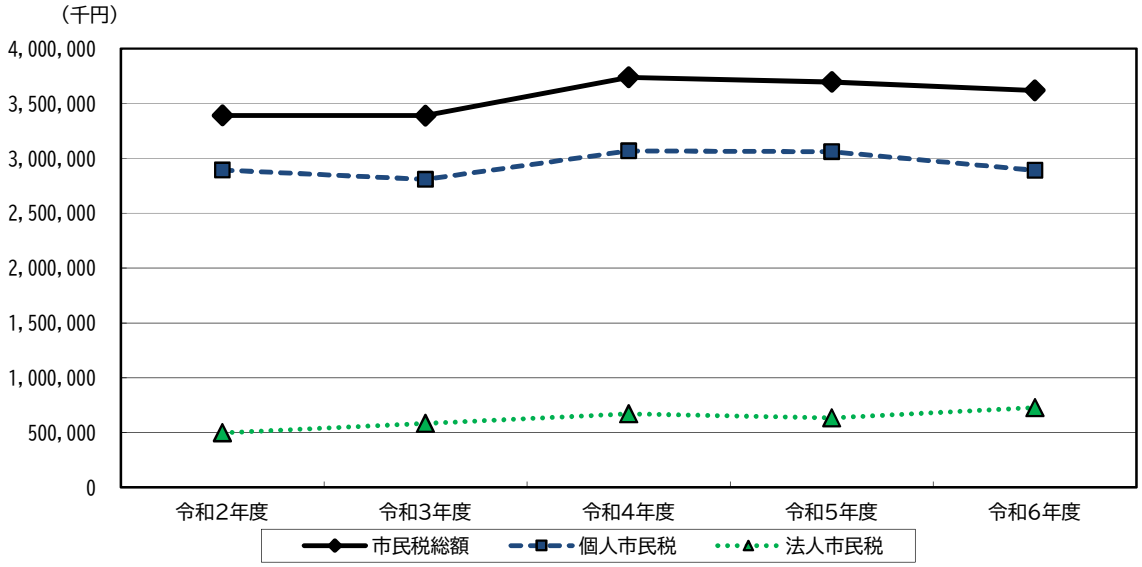

3　個人市民税決算調定額の推移（現年度分）

区分 ＼ 年度		令和２年度		令和３年度		令和４年度		令和５年度		令和６年度	
		調定額（千円）	前年比（%）	調定額（千円）	前年比（%）	調定額（千円）	前年比（%）	調定額（千円）	前年比（%）	調定額（千円）	前年比（%）
普通徴収	均等割額	52,192	97.9	50,431	96.6	49,959	99.1	50,610	101.3	41,913	82.8
	所得割額	542,180	104.5	518,062	95.6	695,163	134.2	565,175	81.3	547,926	96.9
	計	594,372	103.9	568,493	95.6	745,122	131.1	615,785	82.6	589,839	95.8
特別徴収	均等割額	79,943	102.6	80,257	100.4	80,242	100	80,080	99.8	71,354	89.1
	所得割額	2,218,996	99	2,157,848	97.2	2,241,418	103.9	2,364,998	105.5	2,229,546	94.3
	計	2,298,939	99.1	2,239,105	97.4	2,321,660	103.7	2,445,078	105.3	2,300,900	94.1
合計	均等割額	132,135	100.7	130,688	98.9	130,201	99.6	130,690	100.4	113,267	86.7
	所得割額	2,761,176	100.1	2,676,910	96.9	2,936,581	109.7	2,930,173	99.8	2,777,472	94.8
	計	2,893,311	100.1	2,807,598	97	3,066,782	109.2	3,060,863	99.8	2,890,739	94.4

4　個人市民税最終納税義務者数の推移（現年度分）

区分＼年度		令和２年度		令和３年度		令和４年度		令和５年度		令和６年度	
		納税義務者数（人）	前年比（%）	納税義務者数（人）	前年比（%）	納税義務者数（人）	前年比（%）	納税義務者数（人）	前年比（%）	納税義務者数（人）	前年比（%）
普通徴収	均等割のみ	9,654	100.0	9,349	96.8	9,355	100.1	9,378	100.2	9,844	105.0
	所得割のみ	0	－	0	－	0	－	0	－	0	－
	均・所合算	7,064	97.1	6,866	97.2	6,767	98.6	6,960	102.9	6,132	88.1
	計	16,718	98.7	16,215	97.0	16,122	99.4	16,338	101.3	15,976	97.8
特別徴収	均等割のみ	1,707	103.3	1,699	99.5	1,719	101.2	1,675	97.4	2,932	175.0
	所得割のみ										
	均・所合算	19,410	101.0	19,521	100.6	19,651	100.7	19,732	100.4	19,143	97.0
	計	21,117	101.1	21,220	100.5	21,370	100.7	21,407	100.2	22,075	103.1
合計	均等割のみ	11,361	100.5	11,048	97.2	11,074	100.2	11,053	99.8	12,776	115.6
	所得割のみ	0	－	0	－	0	－	0	－	0	－
	均・所合算	26,474	99.9	26,387	99.7	26,418	100.1	26,692	101.0	25,275	94.7
	計	37,835	100.1	37,435	98.9	37,492	100.2	37,745	100.7	38,051	100.8

5　令和７年度個人市民税の納税義務者等に関する調

（課税状況調第２表より）

区分＼所得者区分	均等割のみを納める者		所得割のみを納める者		均等割と所得割を納める者			合計	
	納税義務者数（人）	均等割額（千円）	納税義務者数（人）	所得割額（千円）	納税義務者数（人）	均等割額（千円）	所得割額（千円）	納税義務者数（人）	市民税額（千円）
給与所得者	1,194	3,582			21,478	64,434	2,584,452	22,672	2,652,468
営業等所得者	179	537			1,003	3,009	151,814	1,182	155,360
農業所得者	17	51			102	306	19,705	119	20,062
その他の所得者	1,429	4,287			4,797	14,391	374,674	6,226	393,352
家屋敷	8,476	25,428						8,476	25,428
合計	11,295	33,885			27,380	82,140	3,130,645	38,675	3,246,670

6　個人市民税の特別徴収義務者数の推移

（課税状況調第３表より）

区分＼年度	令和３	令和４	令和５	令和６	令和７
給与特徴に係る分（人）	3,271	3,324	3,387	3,407	3,479
前年比（%）	100.4	101.6	101.9	100.6	102.1
年金特徴に係る分（人）	6	5	5	4	4
前年比（%）	100.0	83.3	100.0	80.0	100.0

7　個人市民税所得類別納税義務者数の推移

（課税状況調第２表より）

年度 / 所得者区分	令和３年度			令和４年度			令和５年度			令和６年度			令和７年度		
	納税義務者数（人）	構成比（%）	前年比（%）	納税義務者数（人）	構成比（%）	前年比（%）	納税義務者数（人）	構成比（%）	前年比（%）	納税義務者数（人）	構成比（%）	前年比（%）	納税義務者数（人）	構成比（%）	前年比（%）
給与所得者	22,101	59	99	22,287	59.4	100.8	22,406	59.3	100.5	22,507	59.2	100.5	22,672	58.6	100.7
営業等所得者	1,245	3.3	104.9	1,101	2.9	88.4	1,162	3.1	105.5	1,134	3	97.6	1,182	3.1	104.2
農業所得者	118	0.3	93.7	109	0.3	92.4	108	0.3	99.1	116	0.3	107.4	119	0.3	102.6
その他の所得者	5,662	15.1	100.2	5,723	15.3	101.1	5,711	15.1	99.8	5,896	15.5	103.2	6,226	16.1	105.6
家屋敷	8,332	22.3	97.2	8,294	22.1	99.5	8,383	22.2	101.1	8,355	22	99.7	8,476	21.9	101.4
合計	37,458	100	98.9	37,514	100	100.1	37,770	100	100.7	38,008	100	100.6	38,675	100.0	101.8

8　個人市民税所得類別課税額の推移

（課税状況調第２表より）

年度 / 所得者区分	令和３年度			令和４年度			令和５年度			令和６年度			令和７年度		
	課税額（千円）	構成比（%）	前年比（%）	課税額（千円）	構成比（%）	前年比（%）	課税額（千円）	構成比（%）	前年比（%）	課税額（千円）	構成比（%）	前年比（%）	課税額（千円）	構成比（%）	前年比（%）
給与所得者	2,256,104	81.8	96.2	2,390,299	78.2	105.9	2,504,048	82.7	104.8	2,349,117	82.2	93.8	2,652,468	81.8	112.9
営業等所得者	146,245	5.3	110.7	141,784	4.6	96.9	138,599	4.6	97.8	141,803	4.90	102.3	155,360	4.7	109.6
農業所得者	10,270	0.4	99.6	9,761	0.3	95	11,818	0.4	121.1	13,431	0.5	113.6	20,062	0.6	149.4
その他の所得者	315,268	11.4	98.4	486,178	15.9	154.2	342,992	11.3	70.5	328,545	11.5	95.8	393,352	12.1	119.7
家屋敷	29,162	1.1	97.2	29,029	1	99.5	29,341	1	101.1	25,065	0.9	85.4	25,428	0.8	101.4
合計	2,757,049	100	97.2	3,057,051	100	110.9	3,026,798	100	99	2,857,961	100	94.4	3,246,670	100.0	113.6

9　個人市民税所得類別総所得金額の推移

（課税状況調第５表～第７表、第９表、第５６表より）

年度 / 所得者区分	令和３年度		令和４年度		令和５年度		令和６年度		令和７年度	
	総所得金額（千円）	前年比（%）	総所得金額（千円）	前年比（%）	総所得金額（千円）	前年比（%）	総所得金額（千円）	前年比（%）	総所得金額（千円）	前年比（%）
給与所得者	63,641,019	100.7	66,588,868	104.6	69,503,811	104.4	69,542,996	100.1	72,724,691	104.6
営業等所得者	3,664,849	111.2	3,590,650	98	3,588,176	99.9	3,609,631	100.6	3,893,516	107.9
農業所得者	277,769	100.6	259,571	93.4	301,590	116.2	337,888	112	444,432	131.5
その他の所得者	8,113,867	106.2	7,946,350	97.9	8,211,861	103.3	7,652,571	93.2	8,821,239	115.3
分離譲渡所得者	2,854,636	101.6	9,063,422	317.5	3,497,164	38.6	4,665,947	133.4	5,602,170	120.1
合計	78,552,140	101.8	87,448,861	111.3	85,102,602	97.3	85,809,033	100.8	91,486,048	106.6

１０　個人市民税退職所得所得割額等の推移

（課税状況調第20表より）

区分＼年度		令和２年度	令和３年度	令和４年度	令和５年度	令和６年度
所得割額	(千円)	13,218	26,774	16,644	29,264	21,826
前年比	(%)	42.8	202.6	62.2	175.8	74.6
納税義務者数	(人)	84	100	70	98	80
前年比	(%)	87.5	119.0	70.0	140.0	81.6

１１　青色・白色申告者及び事業専従者の推移

（課税状況調第24表より）

区分＼年度			令和３年度	令和４年度	令和５年度	令和６年度	令和７年度
青色申告者	納税義務者数	(人)	1,839	1,789	1,887	1,778	1,927
	専従者を有する納税義務者数	(人)	363	341	341	312	320
	専従者数（配偶者）	(人)	291	282	278	253	254
	専従者数（配偶者以外）	(人)	139	118	123	115	119
	専従者給与額	(千円)	772,532	749,231	753,450	707,978	735,014
白色申告者	専従者を有する納税義務者数	(人)	25	19	16	16	26
	専従者数（配偶者）	(人)	23	16	14	13	19
	専従者数（配偶者以外）	(人)	2	4	3	4	9
	専従者控除額	(千円)	18,894	12,076	10,754	11,732	15,758

１２　個人市民税の所得控除額の調

（課税状況調第58表より）　（単位：千円）

区分＼年度	雑　損	医　療	社会保険	小・企共済	生命保険	障・老 寡・勤	配偶(配特) 扶　養	基　礎	そ の 他	計
令和３年度	2,070	458,886	13,640,329	396,559	1,000,598	474,730	3,794,980	11,301,130	56,129	31,125,411
令和４年度	0	450,387	13,972,876	446,437	1,001,797	480,540	3,767,530	11,318,350	56,297	31,494,214
令和５年度	68	444,871	14,505,596	486,885	1,004,219	499,070	3,685,800	11,408,080	55,314	32,089,903
令和６年度	34	443,426	14,582,620	517,875	966,755	420,740	3,180,460	10,789,160	52,754	30,953,824
令和７年度	0	495,841	15,380,120	562,699	1,000,882	513,890	3,550,540	11,736,320	57,021	33,297,313

１３　個人市民税課税標準段階別納税義務者数の調　（課税状況調第５表～第１１表より）

年度 ／ 課税標準の段階別区分	令和７年度		令和７年度納税義務者数の内訳				
	納税義務者数（人）	構成比（%）	給与（人）	営業等（人）	農業（人）	その他（人）	譲渡（人）
10万円以下の金額	1,014	3.7	499	53	5	378	79
10万円を超え 100万円以下	8,815	32.2	5,626	316	31	2,748	94
100万円を超え 200万円以下	7,954	29.1	6,766	205	19	887	77
200万円を超え 300万円以下	4,686	17.1	4,236	155	13	227	55
300万円を超え 400万円以下	2,385	8.7	2,125	101	14	102	43
400万円を超え 550万円以下	1,290	4.7	1,111	64	5	83	27
550万円を超え 700万円以下	419	1.5	325	39	4	34	17
700万円を超え1000万円以下	413	1.5	325	23	5	35	25
1000万円を超える金額	404	1.5	305	35	4	23	37
計	27,380	100.0	21,318	991	100	4,517	454

１４　個人市民税の納税義務者１人当たり税額の推移　（課税状況調第２表、第３表より）

区分 ／ 年度	普通徴収		特別徴収		平均		普徴・特徴の割合
	税額（円）	前年比（%）	税額（円）	前年比（%）	税額（円）	前年比（%）	
令和３年度	42,959	104.8	88,853	95.7	73,604	98.2	33 : 67
令和４年度	57,981	135.0	92,798	104.4	81,491	110.7	38 : 62
令和５年度	45,914	79.1	96,809	104.3	80,138	98.3	32 : 68
令和６年度	44,952	97.9	89,412	92.4	75,194	93.8	33 : 67
令和７年度	51,779	115.2	99,084	110.8	83,948	111.6	34 : 66

１５　個人市民税所得類別納税義務者１人当たり税額の推移　（課税状況調第２表より）

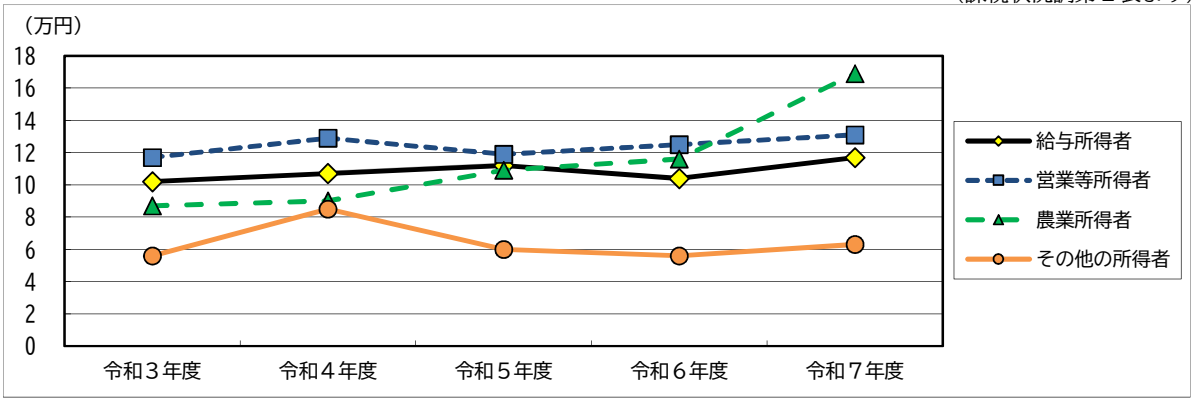

（単位：万円）

年度 ／ 所得者区分	令和３年度	令和４年度	令和５年度	令和６年度	令和７年度
給与所得者	10.2	10.7	11.2	10.4	11.7
営業等所得者	11.7	12.9	11.9	12.5	13.1
農業所得者	8.7	9.0	10.9	11.6	16.9
その他の所得者	5.6	8.5	6.0	5.6	6.3

１６　個人住民税県民税按分率の推移

区分＼年度	令和２年度	令和３年度	令和４年度	令和５年度	令和６年度
確定按分率	0.39830	0.39826	0.39843	0.39841	0.39543
特定按分率	0.39829	0.39823	0.39841	0.39839	0.39538

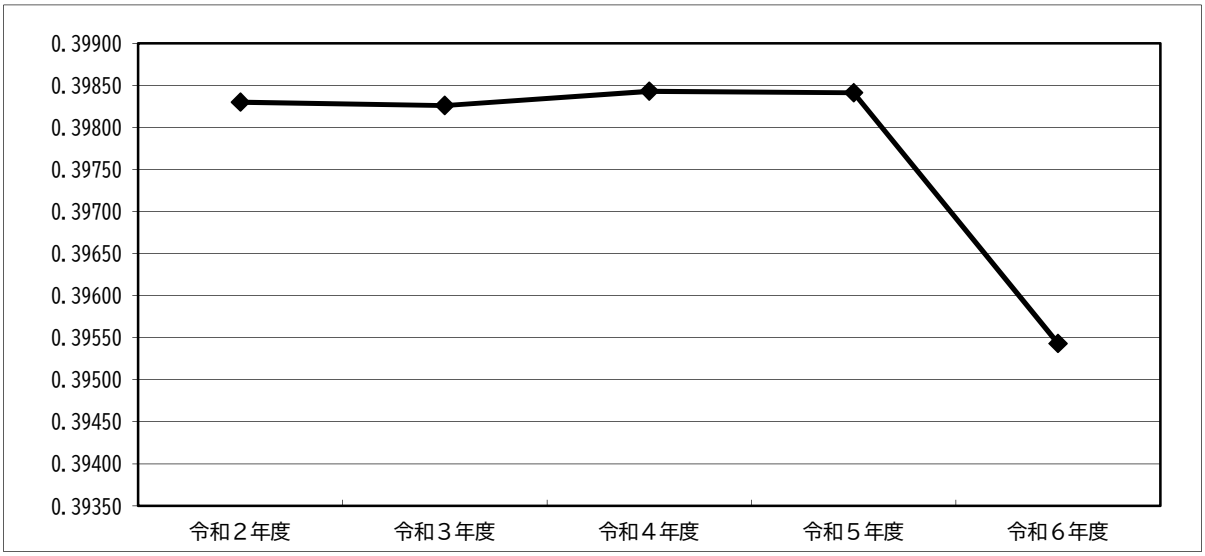

17　法人市民税調定額の推移

（単位：千円）

区分＼年度	令和２年度	令和３年度	令和４年度	令和５年度	令和６年度
均 等 割	271,736	309,669	277,563	263,085	266,396
法人税割	225,204	271,930	392,979	370,856	460,890
計	496,940	581,599	670,542	633,941	727,286

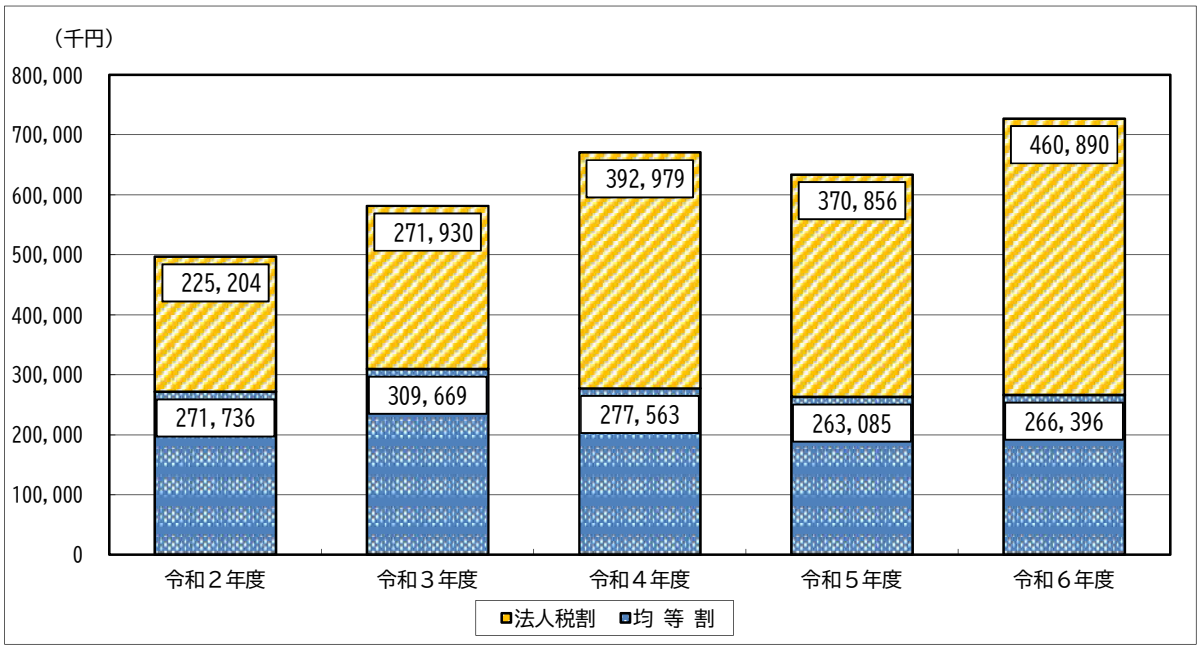

18 法人市民税月別調定額の推移

（単位：百万円）

年度＼月	４月	５月	６月	７月	８月	９月	１０月	１１月	１２月	１月	２月	３月	合 計
令和２年度	21.2	63.6	128.4	52.9	29.1	21.9	24.8	65.9	32.0	9.7	27.2	20.2	496.9
令和３年度	22.9	51.9	161.0	42.9	32.2	19.3	22.4	98.5	50.2	10.5	29.1	40.7	581.6
令和４年度	37.1	63.5	199.5	37.4	48.3	19.6	29.6	94.5	77.5	10.3	28.9	24.3	670.5
令和５年度	31.8	70.2	185.4	41.3	38.5	21.2	23.6	70.1	89.6	10.9	25.4	25.9	633.9
令和６年度	42.7	62.4	204.3	40.6	55.0	26.6	29.4	80.2	115.4	11.6	31.6	27.5	727.3

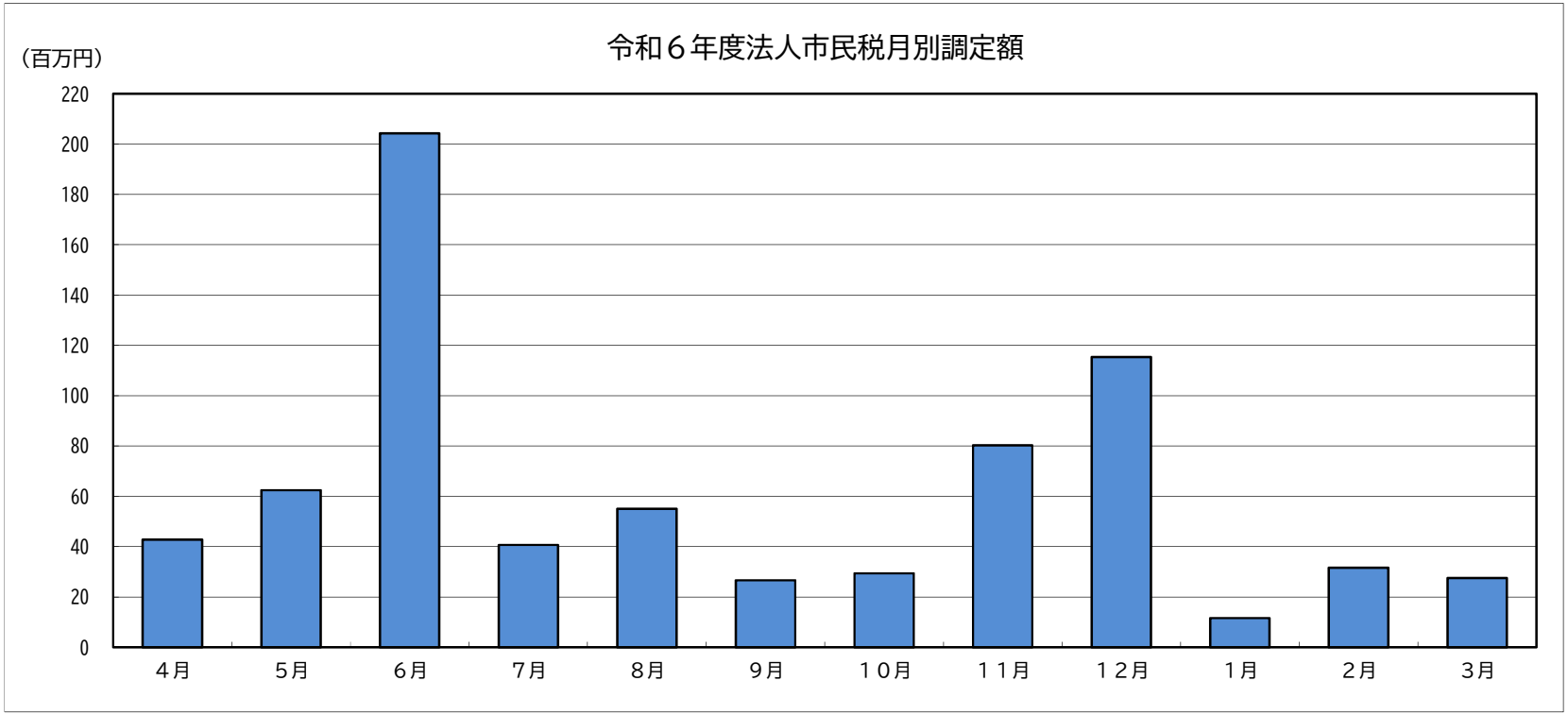

１９　法人市民税区分別納税義務者数の推移

（課税状況調第１表より）
（７月１日現在）

法人区分＼年度	均等割額（千円）	令和３年度 法人数（人）	令和３年度 構成比（%）	令和４年度 法人数（人）	令和４年度 構成比（%）	令和５年度 法人数（人）	令和５年度 構成比（%）	令和６年度 法人数（人）	令和６年度 構成比（%）	令和７年度 法人数（人）	令和７年度 構成比（%）
１号　２号～９号以外の法人	50	1,758	65.9	1,794	66.8	1,812	67.5	1,840	68.2	1,865	68.6
２号　資本金等の額が１千万円以下で、従業者数が５０人を超える法人	120	5	0.2	5	0.2	6	0.2	6	0.2	6	0.2
３号　資本金等の額が１千万円を超え、１億円以下で、従業者数が５０人以下である法人	130	559	20.9	549	20.4	533	19.9	534	19.8	527	19.4
４号　資本金等の額が１千万円を超え、１億円以下で、従業者数が５０人を超える法人	150	30	1.1	28	1.0	31	1.2	34	1.3	34	1.3
５号　資本金等の額が１億円を超え、１０億円以下で、従業者数が５０人以下である法人	160	140	5.2	136	5.1	130	4.8	124	4.6	124	4.6
６号　資本金等の額が１億円を超え、１０億円以下で、従業者数が５０人を超える法人	400	18	0.7	20	0.7	18	0.7	17	0.6	17	0.6
７号　資本金等の額が１０億円を超え、従業者数が５０人以下である法人	410	143	5.4	139	5.2	138	5.1	130	4.8	129	4.7
８号　資本金等の額が１０億円を超え、５０億円以下で、従業者数が５０人を超える法人	1,750	5	0.2	5	0.2	5	0.2	6	0.2	5	0.2
９号　資本金等の額が５０億円を超え、従業者数が５０人を超える法人	3,000	11	0.4	11	0.4	10	0.4	8	0.3	10	0.4
合　計		2,669	100.0	2,687	100.0	2,683	100.0	2,699	100.0	2,717	100.0

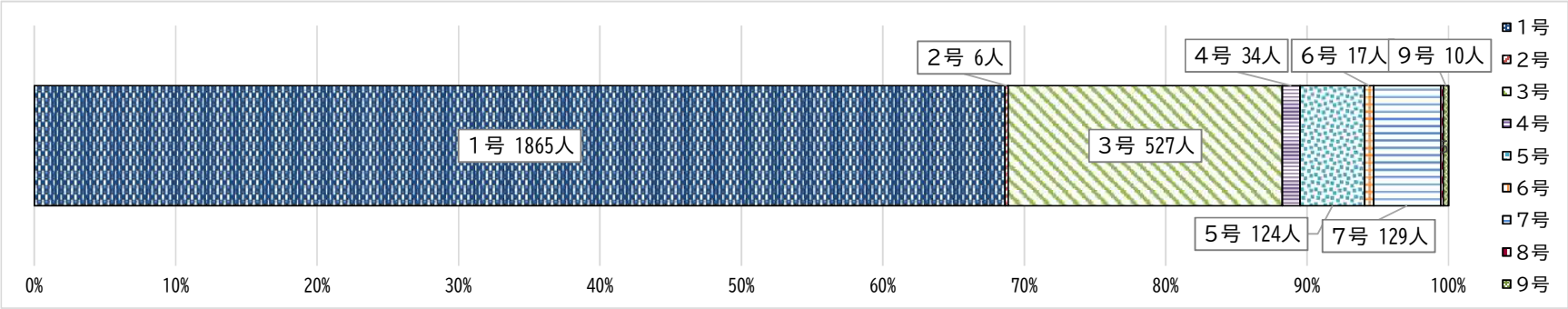

２０　法人市民税納税義務者数の推移

（課税状況調第１表より）
（７月１日現在）

区分／年度	納税義務者数		寮等法人（左の内数）		法人税割納税義務者数		法人税割納税者数	
	法人数（人）	前年比（%）	法人数（人）	前年比（%）	法人数（人）	前年比（%）	法人数（人）	前年比（%）
令和３年度	2,669	100.0	734	97.3	1,935	101.0	776	103.3
令和４年度	2,687	100.7	722	98.4	1,965	101.6	774	99.7
令和５年度	2,683	99.9	698	96.7	1,985	101.0	816	105.4
令和６年度	2,699	100.6	676	96.8	2,023	101.9	839	102.8
令和７年度	2,717	100.7	663	98.1	2,054	101.5	810	96.5

２１　法人市民税形態・申告期別法人数

（令和６年７月～令和７年６月）
（単位：人）

申告期＼形態		株式会社	有限会社	合同会社	合資会社	医療法人	組合	特定非営利活動法人	その他	合　計
令和６年	７月	158	59	7	1	3	1	－	2	231
	８月	124	86	11	2	11	1	1	3	239
	９月	105	60	5	－	10	1	－	－	181
	１０月	115	73	5	－	5	－	－	3	201
	１１月	152	83	13	－	7	－	－	－	255
	１２月	82	43	10	－	3	－	－	1	139
令和７年	１月	50	25	7	－	2	2	－	－	86
	２月	135	62	21	1	3	8	－	19	249
	３月	98	25	6	1	－	1	－	1	132
	４月	105	68	8	－	2	1	－	2	186
	５月	296	100	11	1	12	17	25	19	481
	６月	251	55	12	1	4	1	－	13	337
合　計		1,671	739	116	7	62	33	26	63	2,717

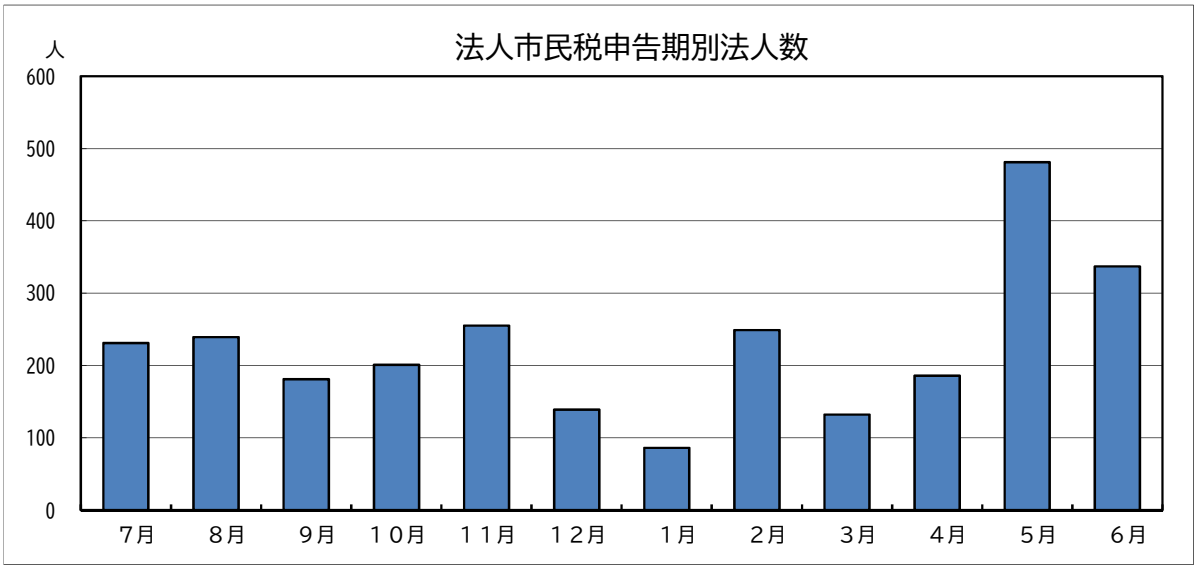

Ⅳ 固定資産税・都市計画税

1　固定資産税・都市計画税納税義務者数の推移

（単位：人）

区分＼年度	令和3年度	令和4年度	令和5年度	令和6年度	令和7年度
固定資産税	38,966	39,189	39,219	39,225	39,131
都市計画税	38,407	38,589	38,635	38,593	38,494

（５月末調定）

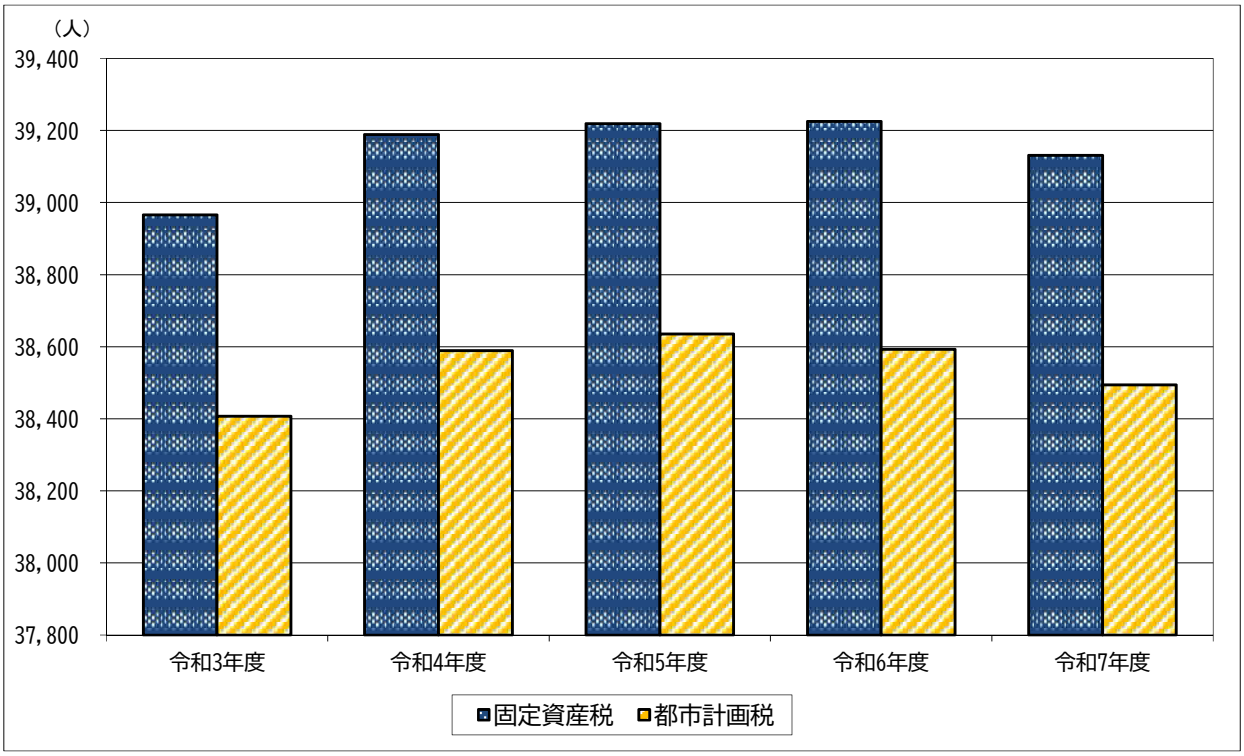

2　令和７年度土地の納税義務者数に関する調

（単位：人）

総　　数	法定免税点未満のもの	法定免税点以上のもの
25,763	4,978	20,785

（概要調書による）

3　令和７年度土地の総括表

区分 / 地目		地積 非課税地積 (イ) (㎡)	地積 評価総地積 (ロ) (㎡)	地積 法定免税点未満のもの (ハ) (㎡)	地積 法定免税点以上のもの (ロ)－(ハ) (ニ) (㎡)	決定価格 総額 (ホ) (千円)	決定価格 法定免税点未満のもの (ヘ) (千円)	決定価格 法定免税点以上のもの (ホ)－(ヘ) (ト) (千円)	課税標準額 総額 (チ) (千円)	課税標準額 法定免税点未満のもの (リ) (千円)	課税標準額 法定免税点以上のもの (チ)－(リ) (ヌ) (千円)	筆数 非課税地筆数 (ル) (筆)	筆数 評価総筆数 (ヲ) (筆)	筆数 法定免税点未満のもの (ワ) (筆)	筆数 法定免税点以上のもの (ヲ)－(ワ) (筆)	単位当り価格 平均価格 (ホ)／(ロ) (円／㎡)	単位当り価格 最高価格 (円／㎡)
田	一般田	3,474	17,346,975	842,445	16,504,530	1,719,205	82,049	1,637,156	1,718,043	81,921	1,636,122	4	17,098	1,202	15,896	99	185
	介在田・市街化区域田	1,672	69,587	37	69,550	360,610	367	360,243	252,398	257	252,141	1	149	1	148	5,182	17,606
畑	一般畑	727,684	9,591,662	906,077	8,685,585	358,259	33,689	324,570	358,216	33,689	324,527	29	20,374	2,313	18,061	37	94
	介在畑・市街化区域畑		105,644	388	105,256	447,027	1,401	445,626	312,762	980	311,782		269	5	264	4,231	17,606
宅地	住宅用地 小規模住宅用地		4,558,440	145,970	4,412,470	55,518,339	1,009,979	54,508,360	9,251,599	168,331	9,083,268		34,133	1,473	32,660	12,179	42,016
	住宅用地 一般住宅用地		4,426,729	36,004	4,390,725	37,005,853	130,487	36,875,366	12,334,162	43,498	12,290,664		28,893	781	28,112	8,360	40,500
	非住宅用地 商業地等（非住宅）		6,341,786	15,685	6,326,101	49,624,264	38,628	49,585,636	34,724,951	27,036	34,697,915		10,941	154	10,787	7,825	43,814
	計	959,354	15,326,955	197,659	15,129,296	142,148,456	1,179,094	140,969,362	56,310,712	238,865	56,071,847	852	73,967	2,408	71,559	9,274	43,814
塩田																	
鉱泉地		1,727	92	0	92	2,999	0	2,999	2,999	0	2,999	29	8	0	8	32,598	91,413
池沼																	
山林	一般山林	57,273,178	10,347,340	1,297,913	9,049,427	256,725	32,238	224,487	256,725	32,238	224,487	962	14,987	2,404	12,583	25	61
	介在山林																
牧場																	
原野		69,097,169	9,853,249	965,509	8,887,740	89,323	9,504	79,819	89,323	9,504	79,819	7,019	9,274	1,845	7,429	9	41
雑種地	ゴルフ場の用地	52,956	564,288	198	564,090	489,421	171	489,250	342,594	119	342,475	22	355	1	354	867	882
	遊園地等の用地																
	鉄軌道用地	2	252,825	0	252,825	765,555	0	765,555	535,888	0	535,888	2	244	0	244	3,028	3,028
	その他の雑種地	27,139,489	4,213,649	56,300	4,157,349	17,217,002	41,376	17,175,626	12,050,296	29,326	12,020,970	68,272	6,937	514	6,423	4,086	38,277
	計	27,192,447	5,030,762	56,498	4,974,264	18,471,978	41,547	18,430,431	12,928,778	29,445	12,899,333	68,296	7,536	515	7,021	3,672	38,277
その他		43,661,029															
合計		198,917,734	67,672,266	4,266,526	63,405,740	163,854,582	1,379,889	162,474,693	72,229,956	426,899	71,803,057	77,192	143,662	10,693	132,969	2,421	

４　令和７年度土地地目別構成比　（法定免税点以上のもの）

《地積》　（単位：㎡）

田	畑	宅地	山林	他	計
16,574,080	8,790,841	15,129,296	9,049,427	13,862,096	63,405,740

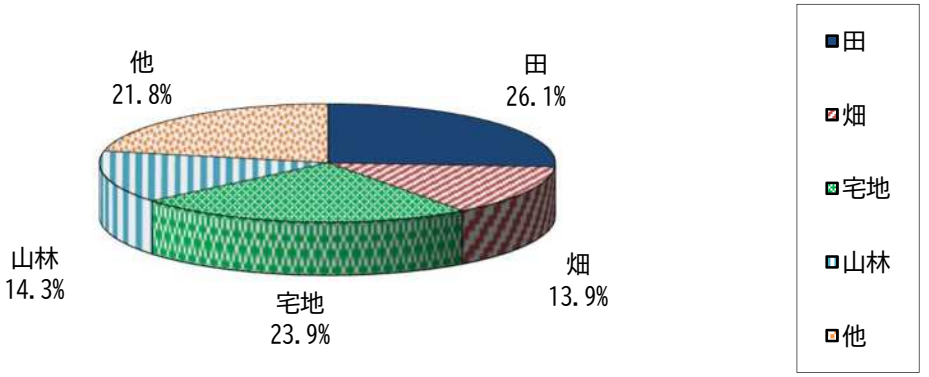

《決定価格》　（単位：千円）

田	畑	宅地	山林	他	計
1,997,399	770,196	140,969,362	224,487	18,513,249	162,474,693

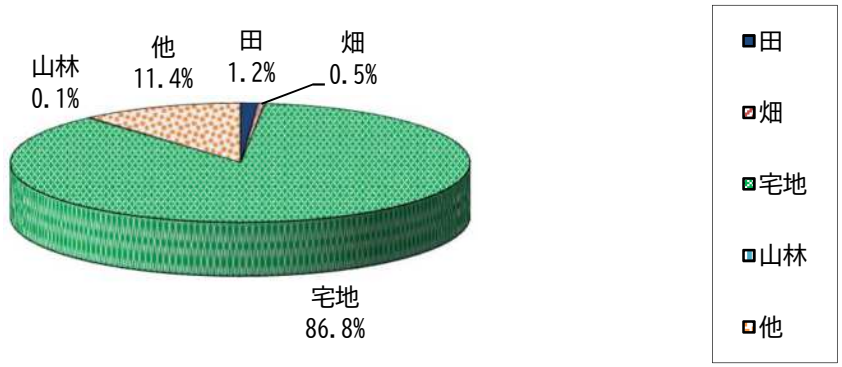

《筆数》　（単位：筆）

田	畑	宅地	山林	他	計
16,044	18,325	71,559	12,583	14,458	132,969

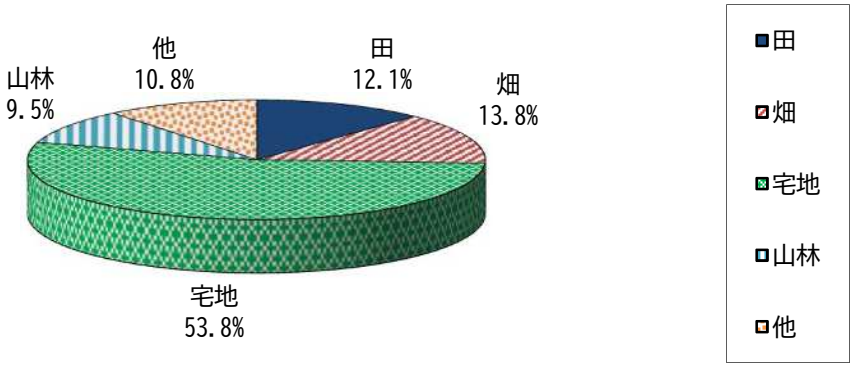

5　令和７年度宅地に関する調　（法定免税点以上のもの）

区分 / 地区別		地積 (イ) (㎡)	決定価格 (ロ) (千円)	課税標準額 (ハ) (千円)	単位当たり価格	
					平均価格 (ロ)/(イ) (円／㎡)	最高価格 (円／㎡)
商業地域	繁華街					
	高度商業地区					
	普通商業地区	313,399	9,959,608	5,242,432	31,779	43,814
	計	313,399	9,959,608	5,242,432	31,779	43,814
住宅地区	併用住宅地区	690,710	17,426,479	8,607,486	25,230	41,230
	高級住宅地区					
	普通住宅地区	1,732,041	32,250,420	10,103,278	18,620	32,682
	計	2,422,751	49,676,899	18,710,764	20,504	41,230
工業地区	大工場地区					
	中小工場地区	196,909	3,011,717	1,976,481	15,295	30,739
	家内工業地区					
	計	196,909	3,011,717	1,976,481	15,295	30,739
村落地区	集団地区	2,599,525	30,766,797	9,397,365	11,836	18,640
	村落地区	9,552,528	47,476,713	20,690,483	4,970	20,580
	計	12,152,053	78,243,510	30,087,848	6,439	20,580
観光地区						
農業用施設の用に供する宅地		44,184	77,628	54,322	1,757	1,802
合計		15,129,296	140,969,362	56,071,847	9,318	43,814

6　宅地の基準地価格の推移

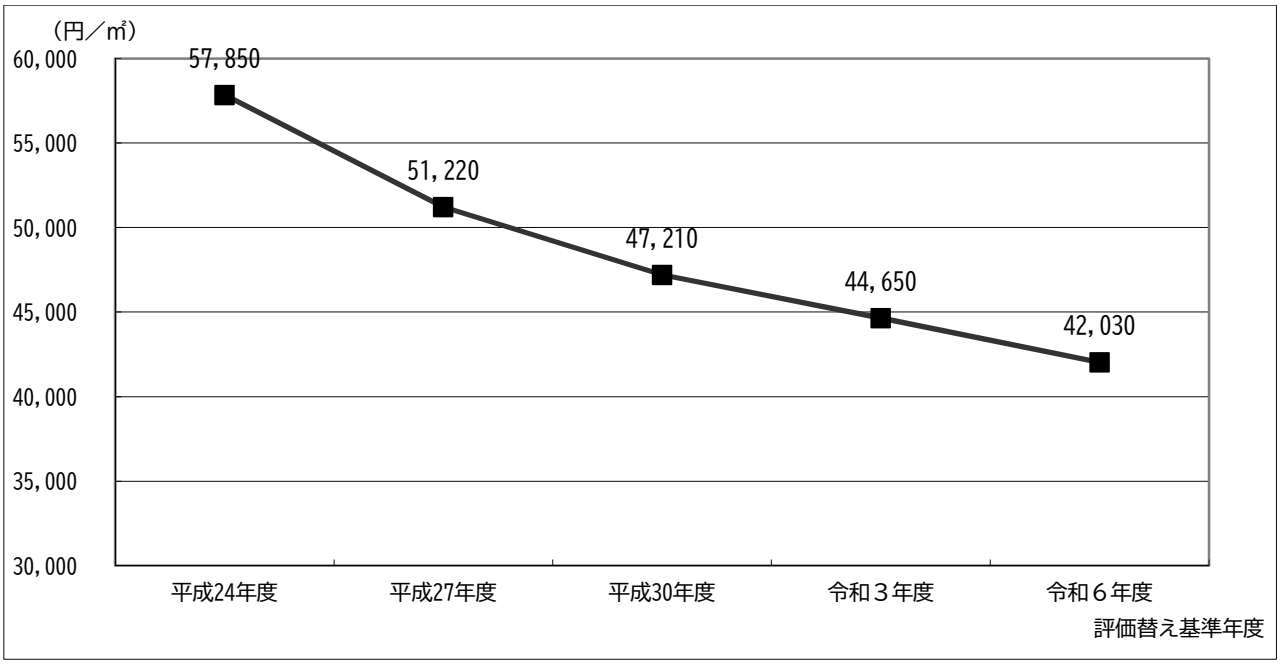

7　令和７年度家屋の納税義務者数に関する調

（単位：人）

総数	法定免税点未満のもの	法定免税点以上のもの
29,108	1,997	27,111

8　令和７年度家屋の総括表

（概要調書による）

区分		棟数（棟）	床面積（㎡）	決定価格（千円）	単位当たり価格（円）
木造	総数	35,965	3,479,309	64,780,973	18,619
	法定免税点未満のもの	2,762	148,468	149,448	1,007
	法定免税点以上のもの	33,203	3,330,841	64,631,525	19,404
木造以外	総数	9,933	2,597,419	109,374,440	42,109
	法定免税点未満のもの	182	5,130	19,765	3,853
	法定免税点以上のもの	9,751	2,592,289	109,354,675	42,185
計	総数	45,898	6,076,728	174,155,413	28,659
	法定免税点未満のもの	2,944	153,598	169,213	1,102
	法定免税点以上のもの	42,954	5,923,130	173,986,200	29,374
非課税家屋		281	114,693		

９　家屋年度別棟数の推移

（単位：棟）

年　度	令和３年度	令和４年度	令和５年度	令和６年度	令和７年度
木造	35,907	35,876	35,975	36,010	35,965
非木造	9,772	9,791	9,829	9,887	9,933

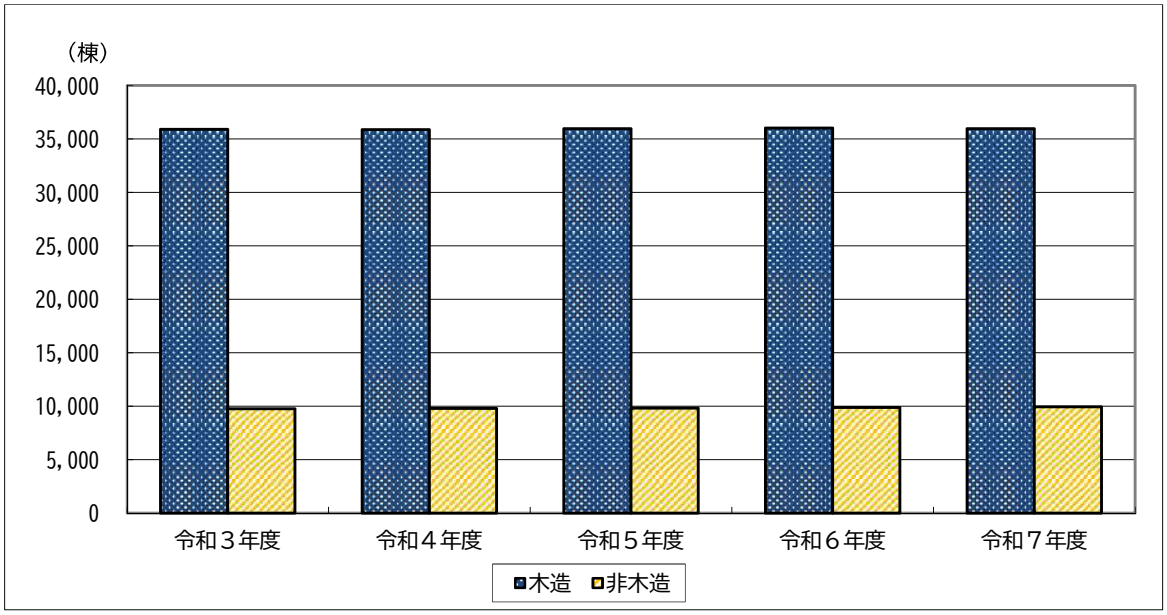

１０　家屋年度別床面積の推移

（単位：㎡）

年　度	令和３年度	令和４年度	令和５年度	令和６年度	令和７年度
木造	3,432,365	3,439,698	3,459,013	3,470,117	3,479,309
非木造	2,460,313	2,582,328	2,580,374	2,581,370	2,597,419

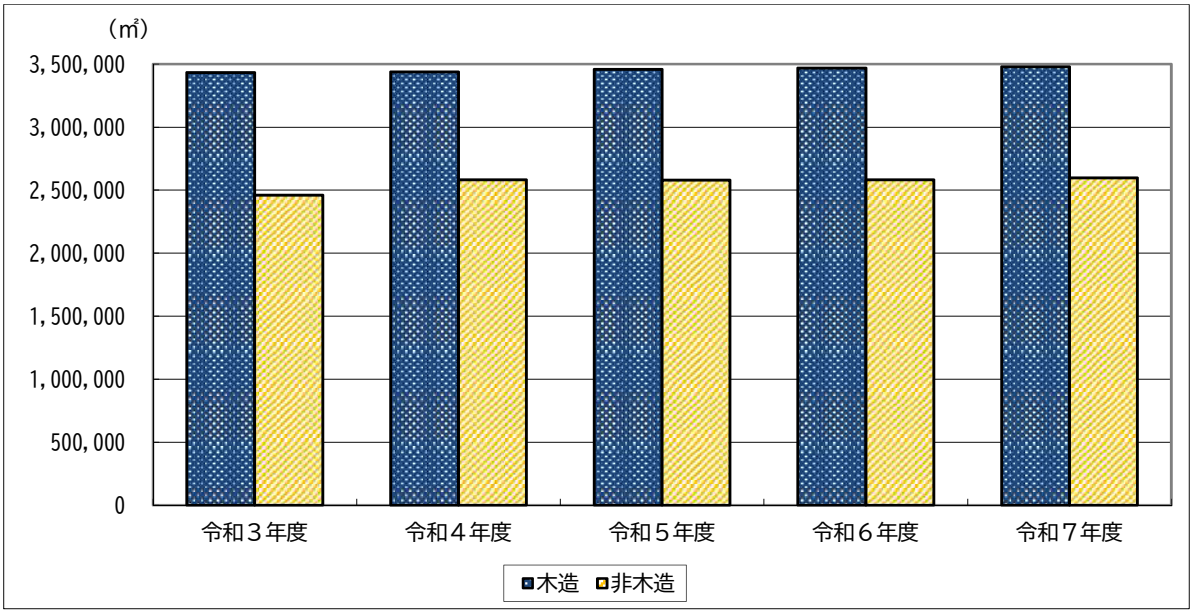

１１　新築住宅に対する固定資産税減額の調

区分＼年度		令和３年度	令和４年度	令和５年度	令和６年度	令和７年度
総数	棟数（棟）	1,145	1,089	1,028	972	1,019
	床面積（㎡）	106,258	103,388	98,148	95,126	96,395
	軽減税額（千円）	45,809	45,783	45,248	45,607	48,721
当該年度に新たに対象となったもの	棟数（棟）	366	239	281	306	286
	床面積（㎡）	31,088	25,312	28,103	28,942	26,725
	軽減税額（千円）	14,039	11,649	13,059	15,183	13,978

（法附則第15条の６、７）

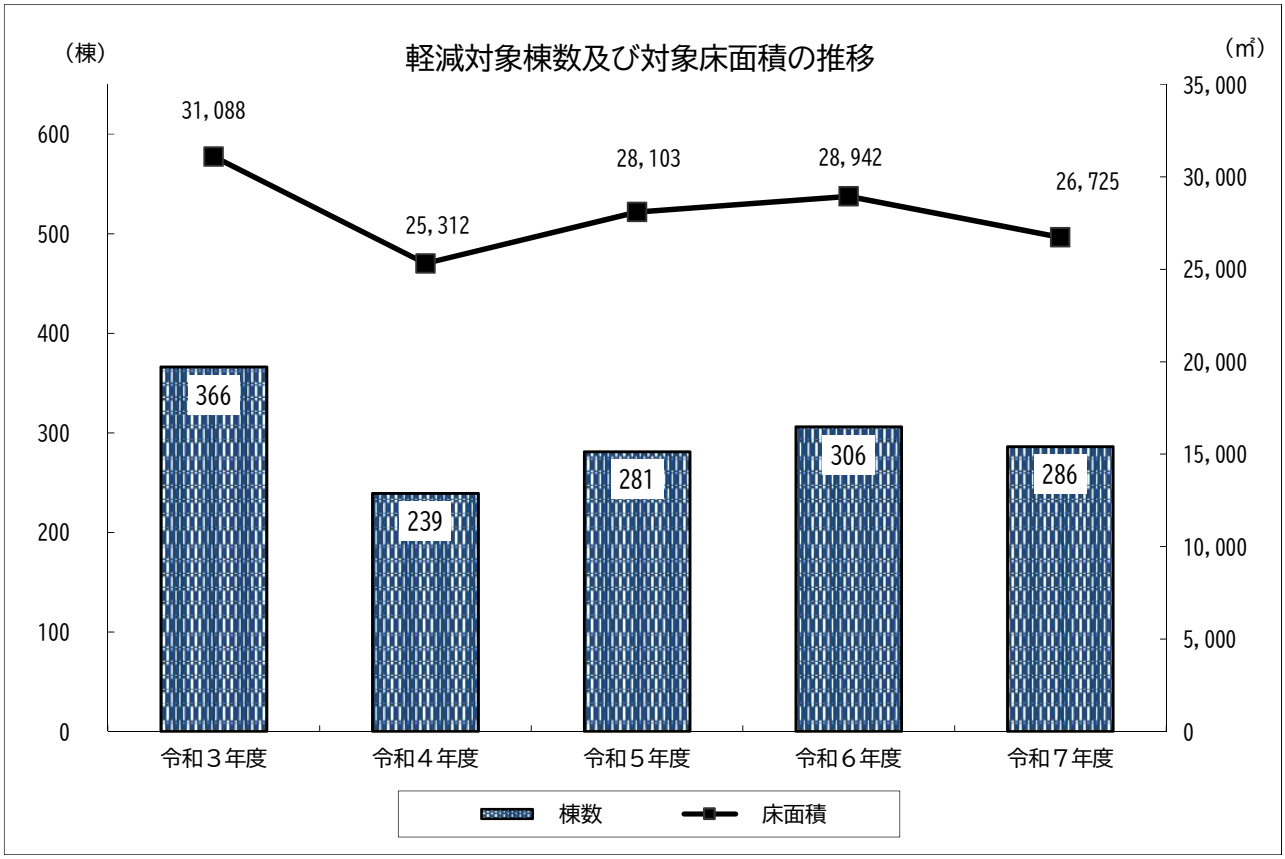

１２　償却資産の推移

種類	区分＼年度	令和３年度		令和４年度		令和５年度		令和６年度		令和７年度	
		決定価格（千円）	構成比（%）	決定価格（千円）	構成比（%）	決定価格（千円）	構成比（%）	決定価格（千円）	構成比（%）	決定価格（千円）	構成比（%）
市長が価格を決定したもの	構築物	10,123,282	15.81	11,393,647	17.34	11,726,062	17.28	12,563,171	17.82	13,234,548	18.83
	機械及び装置	29,582,646	46.20	30,087,162	45.79	31,397,353	46.26	33,290,261	47.21	32,321,046	46.00
	船舶	0	0.00	0	0.00	901	0.00	879	0.00	859	0.00
	航空機										
	車両及び運搬具	169,321	0.26	158,385	0.24	234,754	0.35	269,698	0.38	194,438	0.28
	工具器具及び備品	6,169,219	9.63	6,526,667	9.93	6,855,754	10.10	7,296,695	10.35	7,568,074	10.77
	調整額										
	小計	46,044,468	71.90	48,165,861	73.30	50,214,824	73.99	53,420,704	75.76	53,318,965	75.88
法第三八九条	総務大臣が価格を決定するもの	16,847,465	26.31	16,524,271	25.15	16,732,418	24.65	16,215,179	23.00	16,071,100	22.87
	県知事が価格を決定するもの	1,138,540	1.78	1,012,441	1.54	926,983	1.37	875,647	1.24	877,237	1.25
	小計	17,986,005	28.09	17,536,712	26.69	17,659,401	26.02	17,090,826	24.24	16,948,337	24.12
合計		64,030,473	100.00	65,702,573	100.00	67,874,225	100.00	70,511,530	100.00	70,267,302	100.00
伸率(%)		93.6		102.6		103.3		103.9		99.7	
課税標準額		64,030,473		65,703,317		62,923,200		68,609,132		68,870,494	
伸率(%)		96.4		102.6		95.8		109.0		100.4	
納税義務者	個人	388		363		330		313		314	
	法人	839		1,014		1,025		1,060		1,081	
	合計	1,227		1,377		1,355		1,373		1,395	
	伸率(%)	89.2		112.2		98.4		101.3		101.6	
	免税点未満のもの	1,373		1,342		1,439		1,477		1,505	

<償却資産種類別決定価格年度別推移>

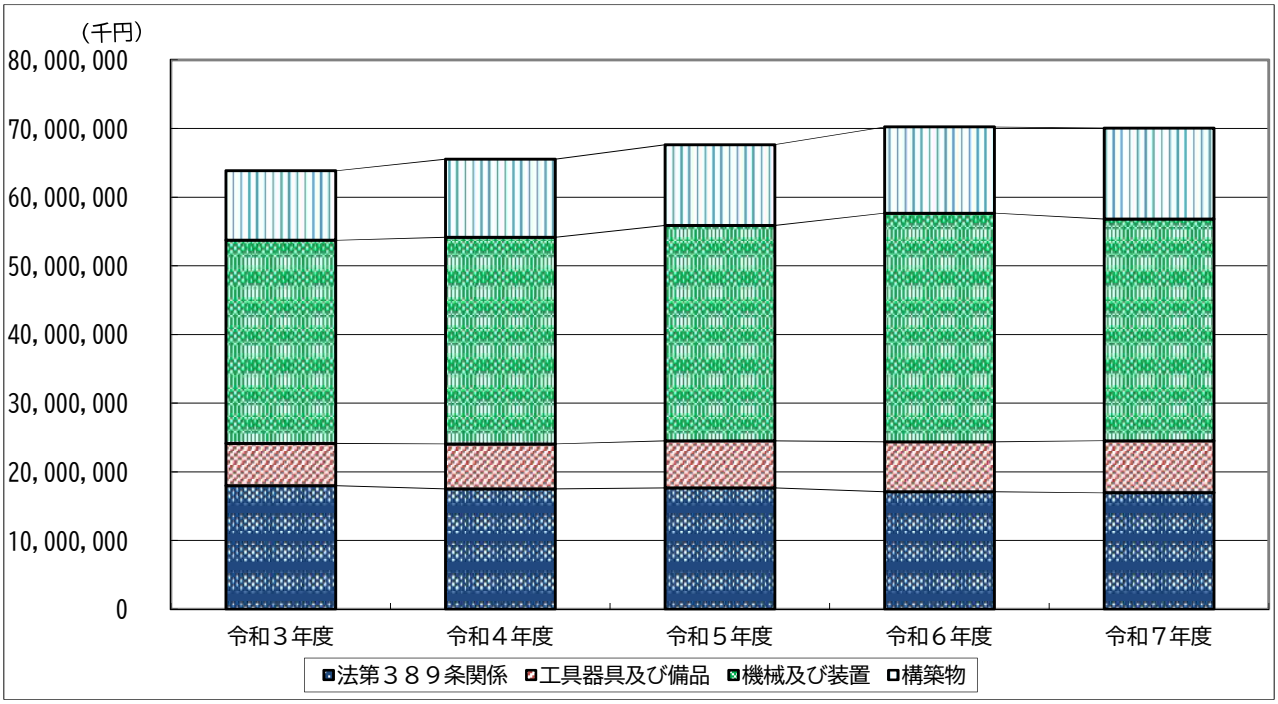

（単位：千円）

種別＼年度	令和３年度	令和４年度	令和５年度	令和６年度	令和７年度
構　築　物	10,123,282	11,393,647	11,726,062	12,563,171	13,234,548
機械及び装置	29,582,646	30,087,162	31,397,353	33,290,261	32,321,046
工具器具及び備品	6,169,219	6,526,667	6,855,754	7,296,695	7,568,074
法第３８９条関係	17,986,005	17,536,712	17,659,401	17,090,826	16,948,337

１３　純固定資産税年度別調定額の推移

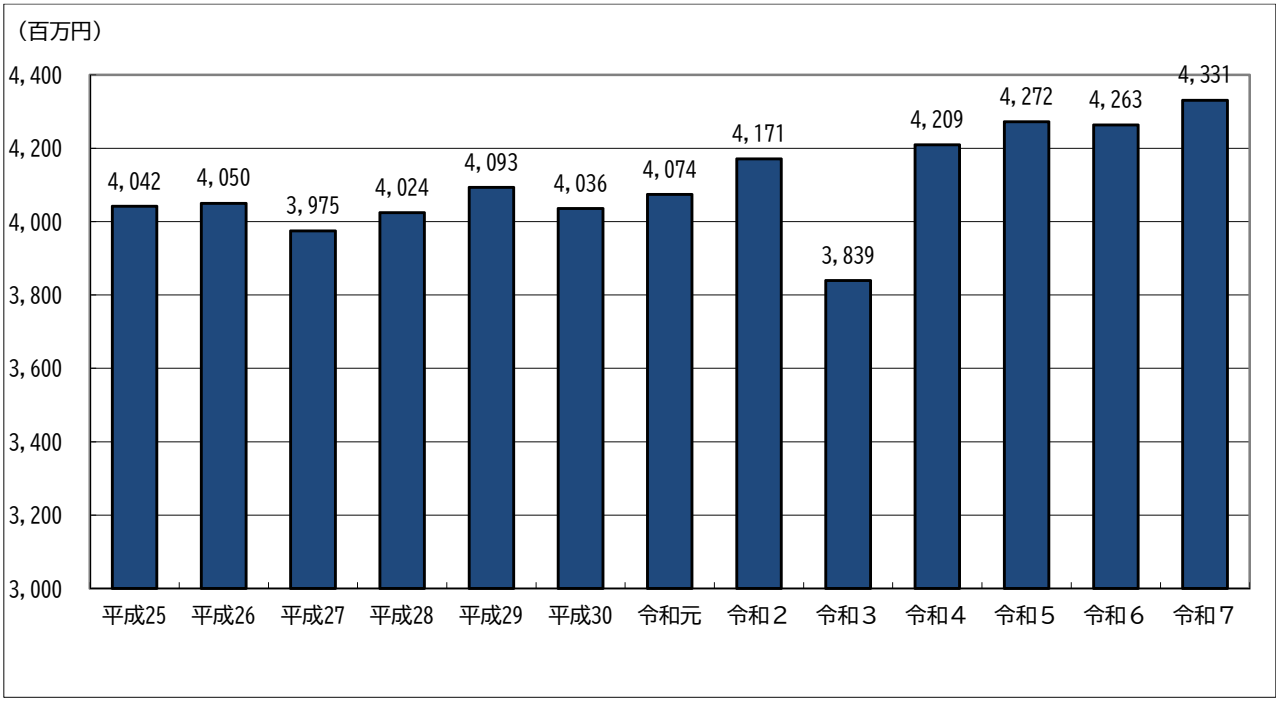

１４　令和７年度固定資産税調定額の構成比

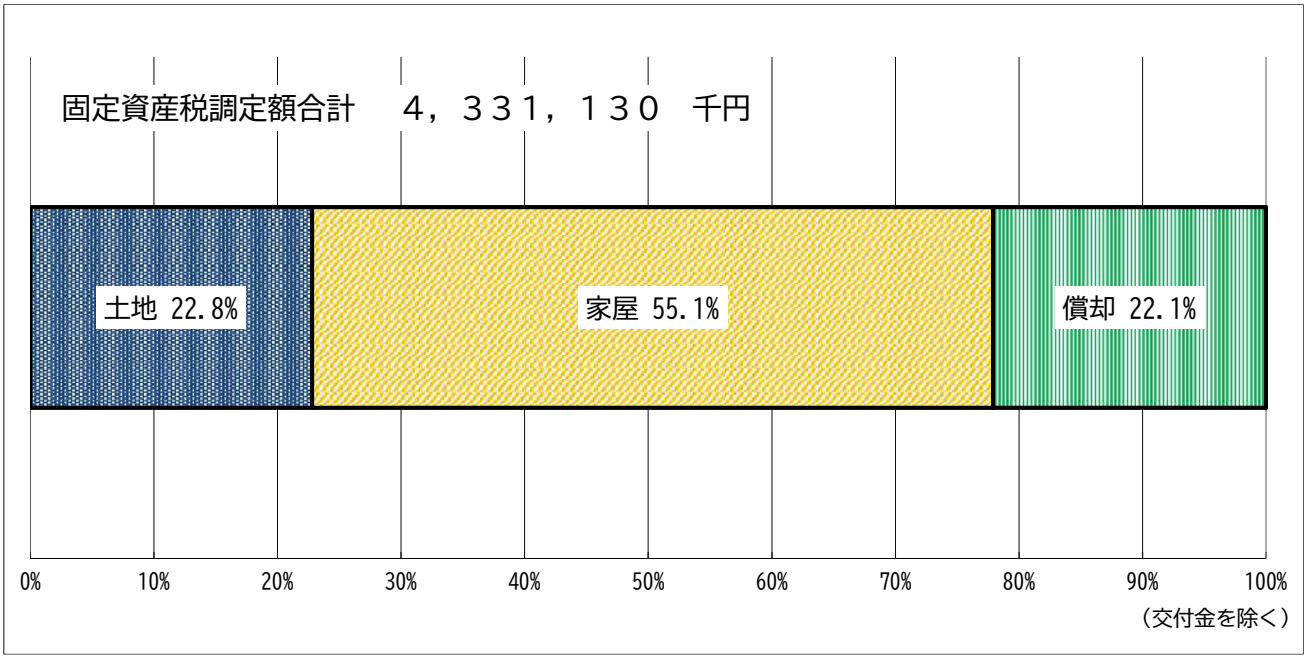

１５　固定資産税課税状況年度別推移

区分＼年度		令和３年度	令和４年度	令和５年度	令和６年度	令和７年度
土地	納税義務者数（人）	20,382	20,542	20,614	20,698	20,785
	筆数（法定免税点以上）（筆）	131,757	131,993	132,309	132,676	132,969
	課税標準額（千円）	72,410,292	72,041,769	71,975,074	71,788,369	71,803,057
	調定額（千円）	991,745	989,347	989,274	986,519	986,205
家屋	納税義務者数（人）	26,786	26,881	26,981	27,030	27,111
	棟数（法定免税点以上）（棟）	42,428	42,531	42,726	42,876	42,954
	課税標準額（千円）	146,556,487	170,571,875	172,721,434	169,919,965	173,790,182
	調定額（千円）	2,007,493	2,342,627	2,374,925	2,335,958	2,387,147
償却資産	課税標準額（千円）	61,222,979	63,832,970	65,923,200	68,609,132	68,870,494
	調定額（千円）	840,237	876,807	908,455	941,115	957,778
調定額の合計（千円）		3,839,475	4,208,781	4,272,654	4,263,592	4,331,130

（６月末調定）

１６　国有資産等所在市町村交付金及び納付金年度別推移

（単位：円）

区分＼年度		令和３年度	令和４年度	令和５年度	令和６年度	令和７年度
合計		24,422,300	24,530,600	24,254,300	24,301,400	24,632,700
内訳	関東財務局	—	—	—	—	—
	中部森林管理局	8,381,800	8,829,700	8,958,800	8,952,800	8,952,100
	農林水産省 農林水産技術会議事務局	9,000	8,500	8,000	7,700	6,200
	長野県建築住宅課	11,607,900	11,524,100	11,138,400	11,202,300	11,481,500
	長野県財産活用課	3,023,800	2,793,100	2,793,100	2,793,100	2,854,000
	諏訪市公営企業管理者	1,399,800	1,375,200	1,356,000	1,345,500	1,338,900
前年度対比（%）		102.0	100.4	98.9	100.2	101.4

１７　都市計画税課税状況年度別推移　（法定免税点以上のもの）

区分＼年度		令和３年度	令和４年度	令和５年度	令和６年度	令和７年度
土地	納税義務者数（人）	20,276	20,436	20,511	20,594	20,681
	課税標準額（千円）	92,232,025	91,851,512	91,829,191	91,650,467	91,728,059
	調定額（千円）	181,633	181,306	181,380	181,012	181,177
家屋	納税義務者数（人）	26,573	26,860	26,962	27,014	27,093
	課税標準額（千円）	146,161,897	170,185,463	172,335,438	169,551,701	173,374,565
	調定額（千円）	287,838	335,954	340,508	334,995	342,463
計	課税標準額（千円）	238,393,922	262,036,975	264,164,629	261,202,168	265,102,624
	調定額（千円）	469,471	517,260	521,888	516,007	523,640

（概要調書による）

Ⅴ　諸　　税

1　令和７年度軽自動車税（種別割）の課税台数及び調定額

（課税状況調から）

区　　分					課税対象台数 課税台数+課税免除台数 （台）	非課税・課税免除 非課税台数 （官公署） （台）	非課税台数 （その他） （台）	課税免除台数 （身障減免他） （台）	課税台数 （台）	税率 （円）	調定額 （千円）
原動機付自転車	第一種　一般原付（50cc以下）				1,343	5	0	1	1,342	2,000	2,684
	第一種　一般原付（125cc以下）				0	0	0	0	0	2,000	0
	第一種　特定原付				11	0	0	0	11	2,000	22
	第二種　乙（90cc以下）				202	0	0	0	202	2,000	404
	第二種　甲（125cc以下）				490	5	0	1	489	2,400	1,174
	ミニカー				65	1	0	0	65	3,700	241
軽自動車及び小型特殊自動車	軽二輪車				961	0	0	0	961	3,600	3,460
	軽三輪車				0	0	0	0	0	4,600	0
	四輪車	乗用	営業用		1	0	0	0	1	8,200	8
			自家用	（旧税率）	3,235	8	0	66	3,169	7,200	22,817
				（新税率）	8,810	23	0	146	8,664	10,800	93,571
				（重課税率）	4,551	22	0	117	4,434	12,900	57,199
				（75%軽減）	4	0	0	0	4	2,700	11
		貨物	営業用	（旧税率）	14	0	0	0	14	3,000	42
				（新税率）	76	0	0	0	76	3,800	289
				（重課税率）	35	0	0	0	35	4,500	158
				（75%軽減）	0	0	0	0	0	1,000	0
			自家用	（旧税率）	885	20	0	9	876	4,000	3,504
				（新税率）	3,045	54	0	18	3,027	5,000	15,135
				（重課税率）	4,153	32	0	11	4,142	6,000	24,852
				（75%軽減）	2	0	0	0	2	1,300	3
	小型特殊自動車（農耕作業用）				1,318	5	0	0	1,318	2,400	3,163
	小型特殊自動車（その他）				297	2	0	0	297	5,900	1,752
二輪小型自動車					975	13	0	0	975	6,000	5,850
計					30,473	190	0	369	30,104		236,339

（７月１日現在）

【令和７年度車種別調定額構成比】

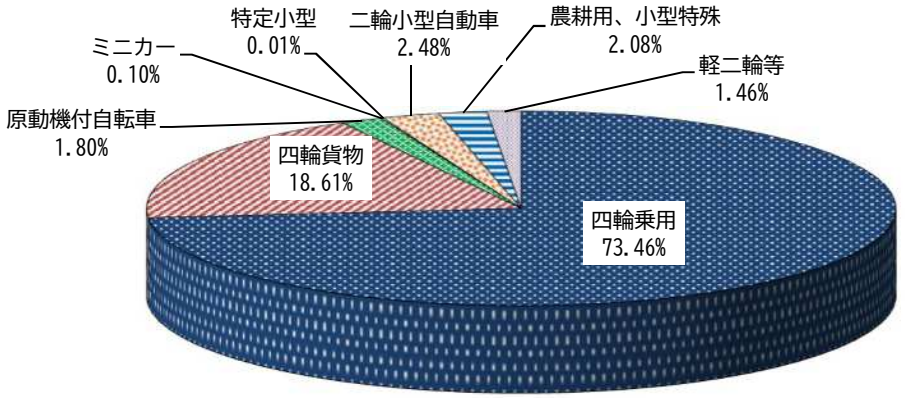

2　軽自動車税（種別割）課税台数及び調定額の推移

（単位：台）

区分 ＼ 年度		令和３年度	令和４年度	令和５年度	令和６年度	令和７年度
原動機付自転車	第一種　一般原付（50cc以下）	1,467	1,418	1,394	1,376	1,342
	第一種　一般原付（125cc以下）					0
	第一種　特定原付				5	11
	第二種　乙（90cc以下）	193	192	195	205	202
	第二種　甲（125cc以下）	346	382	428	474	489
	ミニカー	52	59	68	64	65
軽自動車及び小型特殊自動車	軽二輪車	876	896	918	933	961
	軽三輪車	0	0	0	0	0
	軽四輪　乗用	15,822	15,929	16,130	16,197	16,272
	軽四輪　貨物	7,979	8,077	8,141	8,153	8,172
	小型特殊自動車（農耕作業用）	1,265	1,288	1,299	1,312	1,318
	小型特殊自動車（その他）	282	283	287	294	297
二輪小型自動車		885	908	929	960	975
合計		28,925	29,167	29,789	29,973	30,104
	調定額　（千円）	213,778	220,894	227,242	231,731	236,339

（各年度７月１日現在）

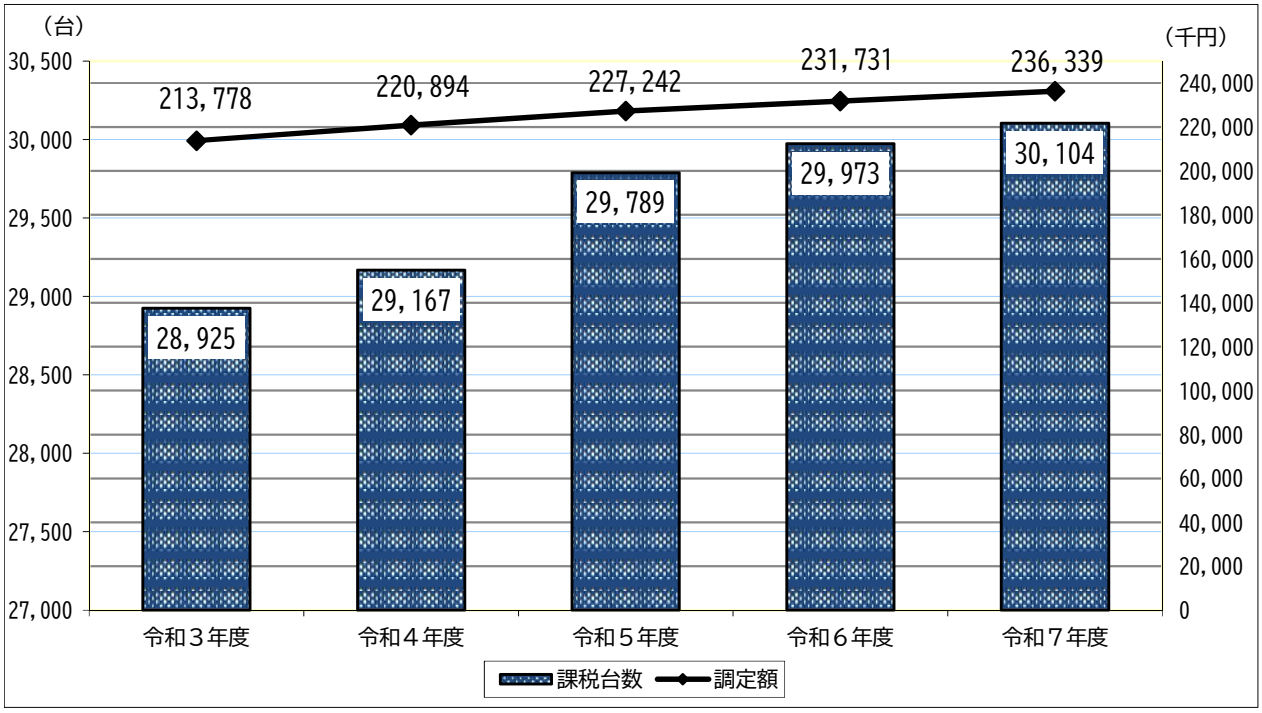

3　軽自動車税（環境性能割）調定額の推移

（単位：千円）

区分 ＼ 年度	令和２年度	令和３年度	令和４年度	令和５年度	令和６年度
調定額	9,713	11,065	20,587	22,570	20,778

4　市たばこ税の推移

区分＼年度		令和２年度	令和３年度	令和４年度	令和５年度	令和６年度
消費本数	(千本)	53,386	52,619	54,702	54,419	55,544
前年対比	(%)	95.6	98.6	104.0	99.5	102.1
調定額	(千円)	313,715	332,106	358,422	356,558	363,924
前年対比	(%)	99.1	105.9	107.9	99.5	102.1

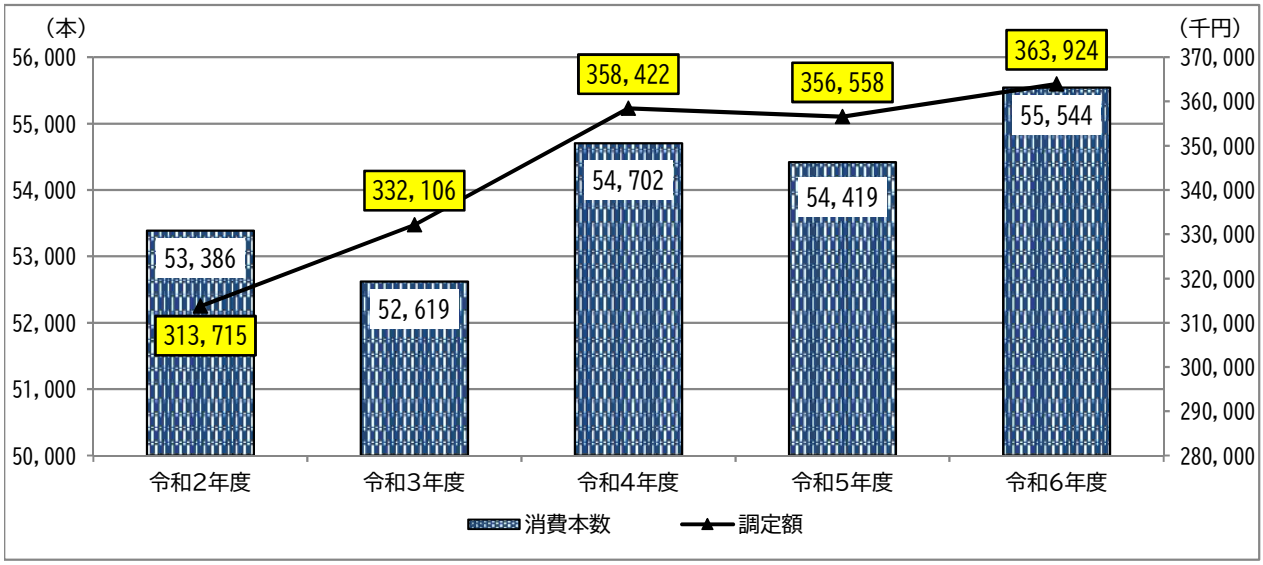

5　入湯税の推移

区分＼年度		令和２年度	令和３年度	令和４年度	令和５年度	令和６年度
課税人員	(人)	298,385	347,674	424,034	476,451	505,477
前年対比	(%)	68.1	116.5	122.0	112.4	106.1
調定額	(千円)	44,758	52,151	63,605	71,468	75,822
前年対比	(%)	68.1	116.5	122.0	112.4	106.1

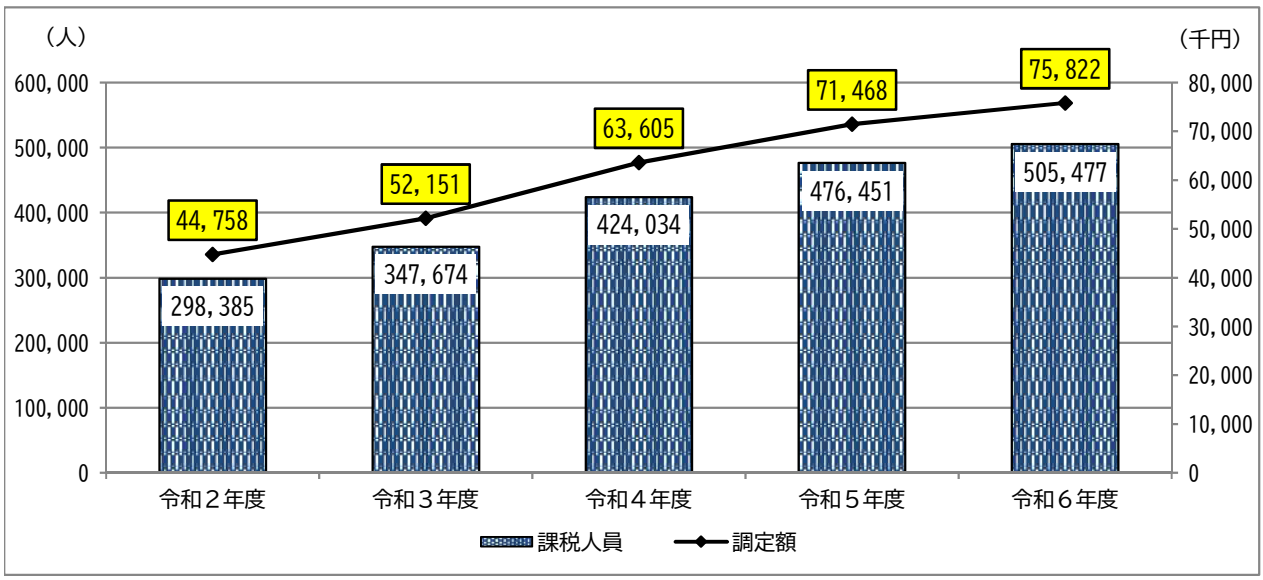

Ⅵ　国民健康保険税

１　加入状況の推移

（各年度４月１日現在）

区分／年度	総世帯数（戸）	被保険者世帯数（戸）	加入率（%）	人　口（人）	被保険者数（人）	加入率（%）
令和３年度	24,275	7,371	30.4	55,058	11,544	21.0
令和４年度	24,434	7,251	29.7	54,789	11,177	20.4
令和５年度	24,510	6,965	28.4	54,282	10,556	19.4
令和６年度	24,788	6,749	27.2	54,028	10,075	18.6
令和７年度	25,102	6,585	26.2	53,849	9,662	17.9

２　課税総額に対する賦課割合と税率

（各年度４月１日現在）

区分／年度		賦課割合				税率				賦課限度額
		所得割（%）	資産割（%）	均等割（%）	平等割（%）	所得割（%）	資産割（%）	均等割（円）	平等割（円）	（円）
令和３年度	医療	54.69	4.37	25.07	15.87	6.47	13.00	19,200	20,000	630,000
	支援	46.68	5.77	28.02	19.53	1.93	6.00	7,500	8,600	190,000
	介護	49.57	4.61	27.65	18.17	1.87	5.70	7,700	6,000	170,000
令和４年度	医療	53.97	4.50	25.30	16.24	6.47	13.00	19,200	20,000	650,000
	支援	45.94	5.93	28.20	19.93	1.93	6.00	7,500	8,600	200,000
	介護	51.19	4.53	26.65	17.63	1.87	5.70	7,700	6,000	170,000
令和５年度	医療	53.52	4.62	25.38	16.48	6.47	13.00	19,200	20,000	650,000
	支援	45.48	6.07	28.25	20.19	1.93	6.00	7,500	8,600	220,000
	介護	51.18	4.64	26.49	17.70	1.87	5.70	7,700	6,000	170,000
令和６年度	医療	52.39		29.04	18.57	6.12		22,400	22,700	650,000
	支援	52.98		30.20	16.82	2.95		11,100	9,800	240,000
	介護	52.47		28.28	19.25	2.46		10,700	8,500	170,000
令和７年度	医療	56.13		26.46	17.41	6.58		24,000	24,600	660,000
	支援	57.16		27.19	15.64	2.88		10,600	9,500	260,000
	介護	55.17		26.49	18.35	2.38		10,000	8,100	170,000

医療：基礎課税額（医療給付に充てる医療分）
支援：後期高齢者支援金等課税額（後期高齢者医療制度を支える支援金分）
介護：介護納付金課税額（介護保険のサービスに充てる介護分）
国保税の課税額＝基礎課税額＋後期高齢者支援金等課税額＋介護納付金課税額
令和７年度　税率改定あり

3　調定額の推移（現年度分）

（各年度4月1日現在）　　（単位：千円）

年度＼区分		所得割	資産割	均等割	平等割	軽減額	限度超過額	調定額
令和3年度	医療	488,065	39,005	223,757	141,675	114,713	41,429	736,360
	支援	145,588	18,002	87,405	60,920	45,755	13,056	253,104
	介護	50,411	4,685	28,120	18,474	15,367	1,654	84,669
	計	684,064	61,692	339,282	221,069	175,835	56,139	1,074,133
令和4年度	医療	462,921	38,597	216,998	139,295	131,550	36,469	689,792
	支援	138,088	17,814	84,765	59,897	51,941	11,229	237,394
	介護	52,334	4,632	27,243	18,018	16,117	5,218	80,892
	計	653,343	61,043	329,006	217,210	199,608	52,916	1,008,078
令和5年度	医療	433,063	37,352	205,402	133,380	122,279	27,025	659,893
	支援	129,181	17,240	80,235	57,353	48,651	7,221	228,137
	介護	51,251	4,647	26,527	17,724	16,978	3,787	79,384
	計	613,495	59,239	312,164	208,457	187,908	38,033	967,414
令和6年度	医療	412,400	－	228,637	146,148	125,981	24,859	636,345
	支援	198,787	－	113,298	63,095	59,379	17,145	298,656
	介護	66,517	－	35,845	24,404	20,468	7,940	98,358
	計	677,704	－	377,780	233,647	205,828	49,944	1,033,359
令和7年度	医療	499,538	－	235,512	154,931	128,078	71,227	690,676
	支援	218,642	－	104,018	59,831	54,086	33,493	294,912
	介護	68,571	－	32,920	22,802	18,926	8,354	97,013
	計	786,751	－	372,450	237,564	201,090	113,074	1,082,601

4　収納状況の推移(現年度分)

（各年度末現在）

年度＼区分		調定額 (円)	収納額 (円)	収納率 (%)	１世帯当たりの調定額 (円)	１人当たりの調定額 (円)
令和2年度	医療	765,085,438	740,500,856	96.79	103,797	66,276
	支援	261,889,088	253,283,889	96.71	35,530	22,686
	介護	88,927,274	84,294,560	94.79	29,301	24,695
	計	1,115,901,800	1,078,079,305	96.61	168,628	113,657
令和3年度	医療	750,687,640	728,364,338	97.03	103,529	67,164
	支援	256,967,191	249,095,163	96.94	35,439	22,991
	介護	87,044,669	82,733,865	95.05	29,537	25,085
	計	1,094,699,500	1,060,193,366	96.85	168,505	115,240
令和4年度	医療	705,420,928	685,606,147	97.19	101,281	66,827
	支援	241,903,285	234,969,004	97.13	34,731	22,916
	介護	84,334,487	80,576,030	95.54	28,941	24,833
	計	1,031,658,700	1,001,151,181	97.04	164,953	114,576
令和5年度	医療	683,256,471	667,305,913	97.67	101,238	67,817
	支援	235,010,053	229,498,931	97.65	34,821	23,326
	介護	83,211,576	80,038,346	96.19	29,362	25,208
	計	1,001,478,100	976,843,190	97.54	165,421	116,351
令和6年度	医療	654,793,253	634,827,050	96.95	99,437	67,770
	支援	306,288,219	297,104,547	97.00	46,513	31,700
	介護	101,886,228	97,398,605	95.60	36,889	31,573
	計	1,062,967,700	1,029,330,202	96.84	182,839	131,043

5　令和７年度課税総額に対する賦課割合（医療分+支援金分+介護分）

（単位：千円）

所得割	均等割	平等割	軽減額	限度超過額	調定額
786,750	372,450	237,563	201,088	113,074	1,082,601

（4月1日現在）

令和６年度課税総額に対する各区分の割合

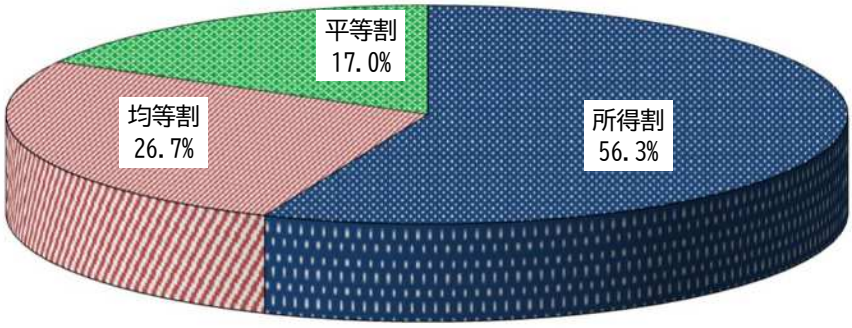

6　医療分における１世帯当たりの調定額とその推移

（現年度医療分）

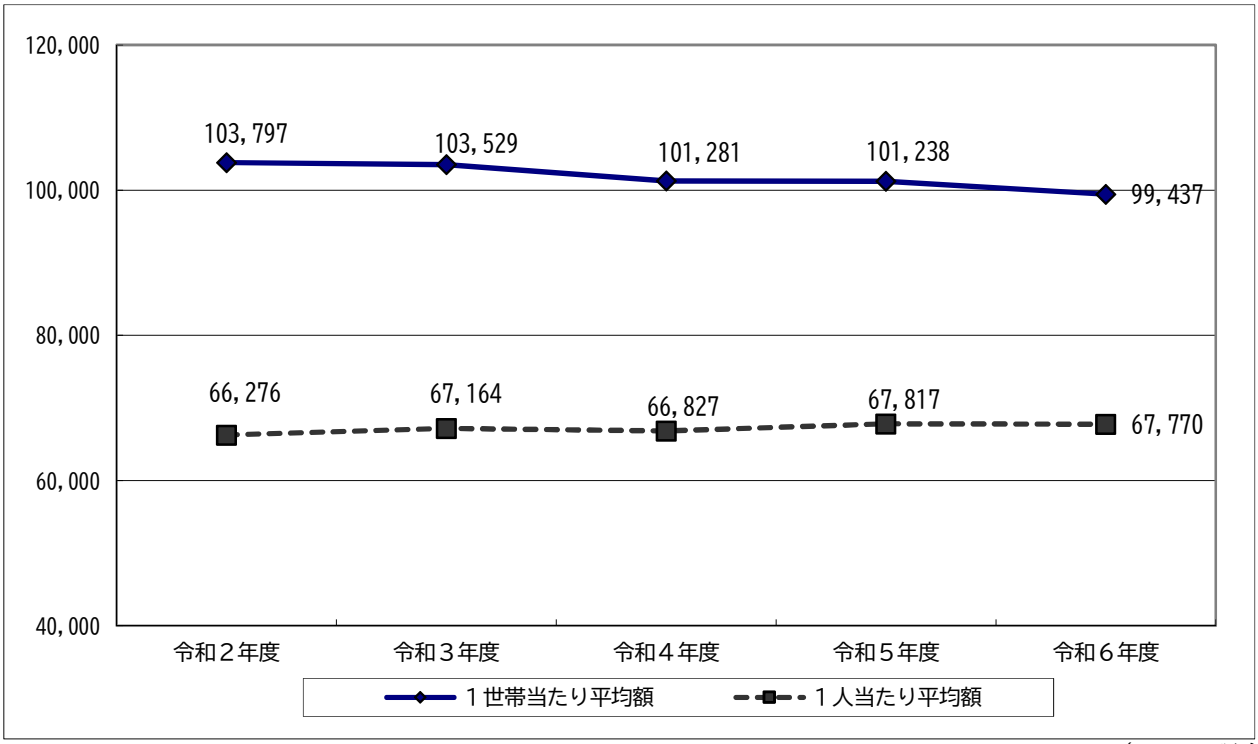

（4月1日現在）

1　令和６年度市税等徴収実績

（令和７年５月３１日現在）

科目			予算額（A）(円)	調定額（B）(円)	収入額（C）(円)	不能欠損額 (円)	未収入額 (円)	収納率 (C)/(B) (%)	前年同期収納率 (%)	対前年比 調定 (%)	対前年比 収入 (%)
市民税	個人	現年度課税分	2,753,000,000	2,890,738,700	2,869,240,685	12,401	21,485,614	99.26	99.49	94.44	94.22
		滞納繰越分	13,000,000	25,482,651	12,446,869	1,381,445	11,654,337	48.84	58.09	81.72	68.72
		計	2,766,000,000	2,916,221,351	2,881,687,554	1,393,846	33,139,951	98.82	99.08	94.31	94.07
	法人	現年度課税分	593,000,000	727,286,700	724,439,565	50,000	2,797,135	99.61	99.73	114.72	114.58
		滞納繰越分	2,000,000	5,888,723	1,333,083	1,186,144	3,369,496	22.64	24.78	103.37	94.43
		計	595,000,000	733,175,423	725,772,648	1,236,144	6,166,631	98.99	99.07	114.62	114.54
	小計		3,361,000,000	3,649,396,774	3,607,460,202	2,629,990	39,306,582	98.85	99.07	97.79	97.57
固定資産税	固定資産税	現年度課税分	4,127,000,000	4,283,651,200	4,239,856,382	20,260,010	23,534,808	98.98	98.95	100.07	100.09
		滞納繰越分	45,000,000	148,117,384	24,352,618	28,035,375	95,729,391	16.44	15.14	66.40	72.08
		計	4,172,000,000	4,431,768,584	4,264,209,000	48,295,385	119,264,199	96.22	94.80	98.40	99.87
	交付金	現年度課税分	24,000,000	24,301,400	24,301,400	0	0	100.00	100.00	100.19	100.19
	小計		4,196,000,000	4,456,069,984	4,288,510,400	48,295,385	119,264,199	96.24	94.83	98.41	99.87
軽自動車税	環境性能割	現年度課税分	15,000,000	20,778,000	20,778,000	0	0	100.00	100.00	92.06	92.06
	種別割	現年度課税分	222,000,000	231,712,500	230,775,152	0	937,348	99.60	99.63	102.02	101.98
		滞納繰越分	1,000,000	2,340,250	656,859	383,722	1,299,669	28.07	42.72	77.88	51.17
		計	223,000,000	234,052,750	231,432,011	383,722	2,237,017	98.88	98.89	101.70	101.69
	小計		238,000,000	254,830,750	252,210,011	383,722	2,237,017	98.97	98.99	100.84	100.82
市たばこ税		現年度課税分	321,000,000	363,923,916	363,923,916	0	0	100.00	100.00	102.07	102.07
入湯税		現年度課税分	53,999,000	75,821,550	75,821,550	0	0	100.00	100.00	106.09	106.09
		滞納繰越分	1,000	0	0	0	0				
		計	54,000,000	75,821,550	75,821,550	0	0	100.00	100.00	106.09	106.09
都市計画税		現年度課税分	505,000,000	517,463,700	513,423,915	2,447,390	1,592,395	99.22	98.98	99.00	99.24
		滞納繰越分	5,000,000	14,875,043	2,434,796	2,815,517	9,624,730	16.37	15.14	68.56	74.14
		計	510,000,000	532,338,743	515,858,711	5,262,907	11,217,125	96.90	95.64	97.78	99.08
市税総計		現年度課税分	8,613,999,000	9,135,677,666	9,062,560,565	22,769,801	50,347,300	99.20	99.26	99.30	99.24
		滞納繰越分	66,001,000	196,704,051	41,224,225	33,802,203	121,677,623	20.96	20.33	69.10	71.23
		計	8,680,000,000	9,332,381,717	9,103,784,790	56,572,004	172,024,923	97.55	96.89	98.39	99.06

国民健康保険税	医療分	現年度課税分	584,628,000	654,793,253	634,827,050	842	19,965,361	96.95	97.67	95.83	95.13
		滞納繰越分	15,058,000	36,087,702	15,545,779	4,405,874	16,136,049	43.08	49.89	77.08	66.55
		計	599,686,000	690,880,955	650,372,829	4,406,716	36,101,410	94.14	94.60	94.63	94.17
	後期高齢者支援金分	現年度課税分	276,235,000	306,288,219	297,104,547	382	9,183,290	97.00	97.65	130.33	129.46
		滞納繰越分	5,192,000	11,867,546	5,343,083	1,403,282	5,121,181	45.02	54.13	80.61	67.05
		計	281,427,000	318,155,765	302,447,630	1,403,664	14,304,471	95.06	95.09	127.40	127.36
	介護分	現年度課税分	94,547,000	101,886,228	97,398,605	0	4,487,623	95.60	96.19	122.44	121.69
		滞納繰越分	2,880,000	7,147,589	2,943,778	1,071,329	3,132,482	41.19	52.92	83.76	65.19
		計	97,427,000	109,033,817	100,342,383	1,071,329	7,620,105	92.03	92.16	118.84	118.67
	合計	現年度課税分	955,410,000	1,062,967,700	1,029,330,202	1,224	33,636,274	96.84	97.54	106.14	105.37
		滞納繰越分	23,130,000	55,102,837	23,832,640	6,880,485	24,389,712	43.25	51.15	78.64	66.49
		計	978,540,000	1,118,070,537	1,053,162,842	6,881,709	58,025,986	94.19	94.51	104.34	104.00

2　市税徴収実績の推移

（各年度末日）

年度	現年度				滞納繰越分				合計			
	調定額	収入額	未納額	収納率	調定額	収入額	未納額	収納率	調定額	収入額	未納額	収納率
	（千円）	（千円）	（千円）	（%）	（千円）	（千円）	（千円）	（%）	（千円）	（千円）	（千円）	（%）
	(8,184,321)		(148,901)	(98.2)	(272,080)		(221,276)	(18.7)	(8,456,401)		(370,177)	(95.6)
平成７	8,223,837	8,035,420	188,417	97.7	436,340	50,804	385,536	11.6	8,660,177	8,086,224	573,953	93.4
	(8,407,322)		(132,846)	(98.4)	(360,384)		(269,414)	(25.2)	(8,767,706)		(402,260)	(95.4)
平成８	8,446,540	8,274,476	172,064	98.0	564,161	90,970	473,191	16.1	9,010,701	8,365,446	645,255	92.8
	(8,705,608)		(189,298)	(97.8)	(397,661)		(324,711)	(16.7)	(9,103,269)		(514,009)	(94.3)
平成９	8,716,746	8,516,310	200,436	97.7	467,501	66,212	394,551	14.2	9,184,247	8,582,522	594,987	93.4
	(8,713,535)		(182,795)	(97.9)					(9,229,361)		(560,458)	(93.8)
平成10	8,741,702	8,530,280	210,962	97.6	515,826	124,699	377,633	24.2	9,257,528	8,654,979	588,625	93.5
	(8,854,357)		(177,980)	(98.0)	(556,153)		(435,607)	(19.4)	(9,410,510)		(613,587)	(93.3)
平成11	8,881,462	8,675,083	205,085	97.7	557,785	107,692	437,239	19.3	9,439,247	8,782,775	642,324	93.0
	(8,771,163)		(193,838)	(97.8)	(612,970)		(491,511)	(16.9)	(9,384,133)		(685,349)	(92.5)
平成12	8,772,729	8,576,395	195,404	97.8	625,998	103,357	504,539	16.5	9,398,727	8,679,752	699,943	92.4
	(8,958,412)		(223,016)	(97.5)	(684,779)		(557,342)	(11.2)	(9,643,191)		(780,358)	(91.4)
平成13	8,961,869	8,735,151	226,473	97.5	689,656	76,939	562,219	11.2	9,651,525	8,812,090	788,692	91.3
	(8,768,217)		(219,669)	(97.5)	(781,292)		(630,895)	(12.8)	(9,549,509)		(850,564)	(90.6)
平成14	8,769,372	8,547,557	220,823	97.5	784,749	100,072	634,352	12.8	9,554,121	8,647,629	855,175	90.5
	(8,292,735)		(216,521)	(97.4)	(848,525)		(694,350)	(15.7)	(9,141,260)		(910,871)	(89.8)
平成15	8,292,735	8,073,345	216,521	97.4	849,680	133,472	695,505	15.7	9,142,415	8,206,817	912,026	89.8
平成16	8,461,075	8,235,082	225,611	97.3	909,650	150,765	685,697	16.6	9,370,725	8,385,847	911,308	89.5
平成17	8,878,463	8,634,346	243,905	97.3	911,244	114,097	722,160	12.5	9,789,707	8,748,443	966,065	89.4
平成18	8,983,295	8,735,846	247,355	97.2	964,518	111,138	804,725	11.5	9,947,813	8,846,984	1,052,080	88.9
平成19	9,689,970	9,426,277	263,071	97.3	1,051,258	174,599	836,229	16.6	10,741,228	9,600,876	1,099,300	89.4
平成20	9,767,805	9,475,812	290,674	97.0	1,095,612	124,471	931,294	11.4	10,863,417	9,600,283	1,221,968	88.4
平成21	9,025,596	8,703,806	318,083	96.4	1,220,635	103,338	1,022,614	8.5	10,246,231	8,807,144	1,340,697	86.0
平成22	8,688,033	8,449,652	232,225	97.3	1,333,358	199,308	868,111	15.0	10,021,391	8,648,960	1,100,336	86.3
平成23	8,768,718	8,575,553	187,962	97.8	1,083,217	276,069	640,614	25.5	9,851,935	8,851,622	828,576	89.9
平成24	8,478,151	8,318,570	155,975	98.1	821,238	170,262	487,172	20.7	9,299,389	8,488,832	643,148	91.3
平成25	8,328,392	8,211,515	110,534	98.6	640,634	128,549	363,206	20.1	8,969,026	8,340,064	473,740	93.0
平成26	8,364,641	8,263,864	97,727	98.8	472,534	91,611	304,492	19.4	8,837,175	8,355,475	402,220	94.6
平成27	8,488,690	8,384,208	94,643	98.8	401,013	83,616	290,274	20.9	8,889,703	8,467,824	384,917	95.3
平成28	8,418,840	8,287,596	122,796	98.4	384,453	60,722	291,366	15.8	8,803,293	8,348,319	414,162	94.8
平成29	8,570,665	8,439,500	126,736	98.5	412,801	56,829	289,376	13.8	8,983,466	8,496,329	416,112	94.6
平成30	8,575,098	8,489,519	78,157	99.0	413,087	87,901	283,727	21.3	8,988,185	8,577,419	361,883	95.4
令和元	8,672,666	8,601,014	63,285	99.2	360,733	60,422	262,461	16.8	9,033,398	8,661,436	325,746	95.9
令和２	8,677,664	8,493,118	174,876	97.9	324,534	62,043	246,174	19.1	9,002,198	8,555,161	421,049	95.0
令和３	8,339,002	8,271,067	50,355	99.2	418,951	86,029	297,808	20.5	8,757,954	8,357,095	348,163	95.4
令和４	9,164,242	9,084,436	68,030	99.1	347,715	78,945	220,264	22.7	9,511,957	9,163,381	288,294	96.3
令和５	9,200,346	9,200,346	46,462	99.3	284,661	57,876	151,964	22.3	9,485,007	9,189,851	198,425	96.9
令和６	9,135,678	9,062,560	50,347	99.2	196,704	41,224	121,678	21.0	9,332,382	9,103,784	172,025	97.6

（　）は徴収猶予分を除く

≪年度別収納率の推移≫

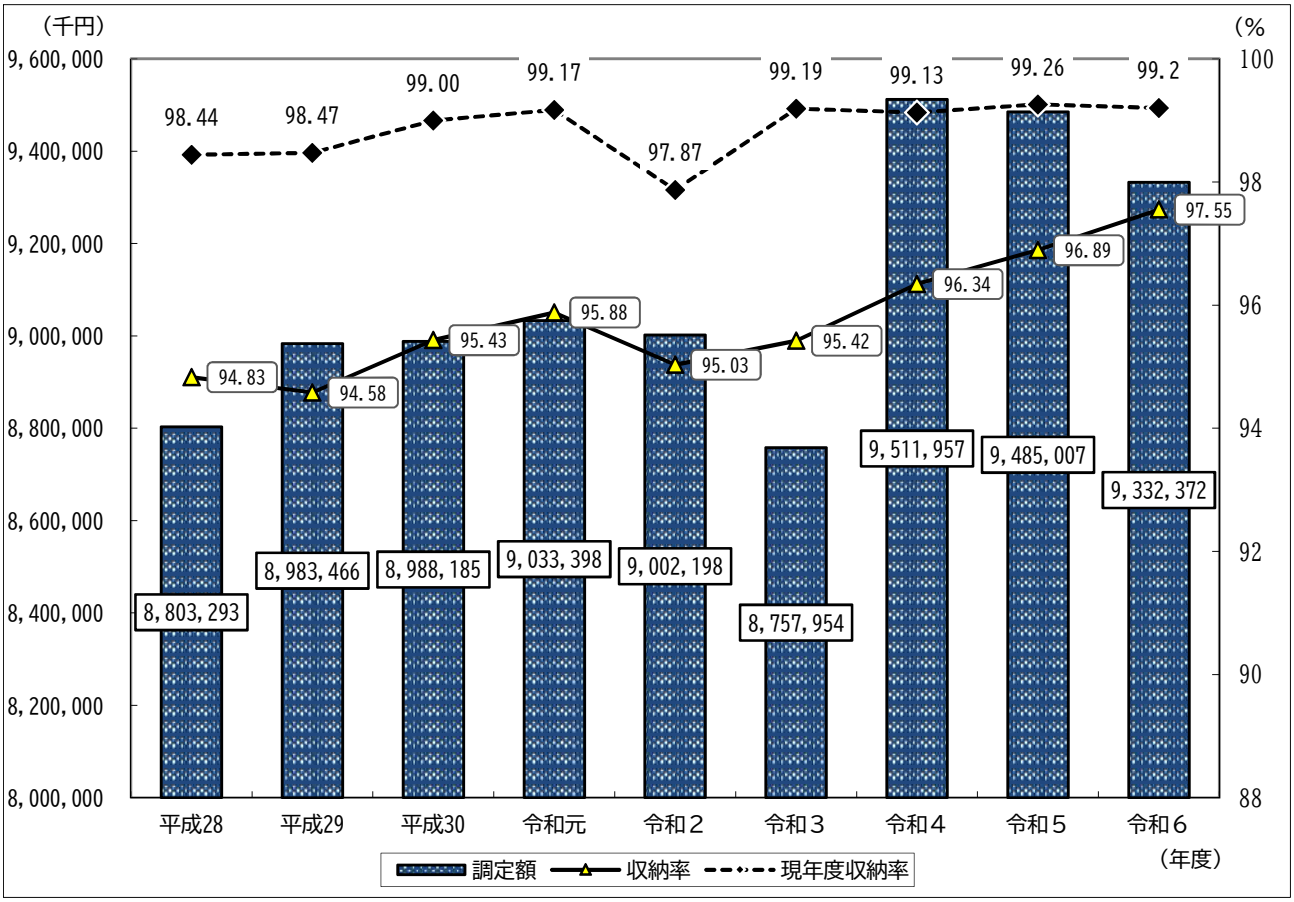

《年度別調定額の推移》

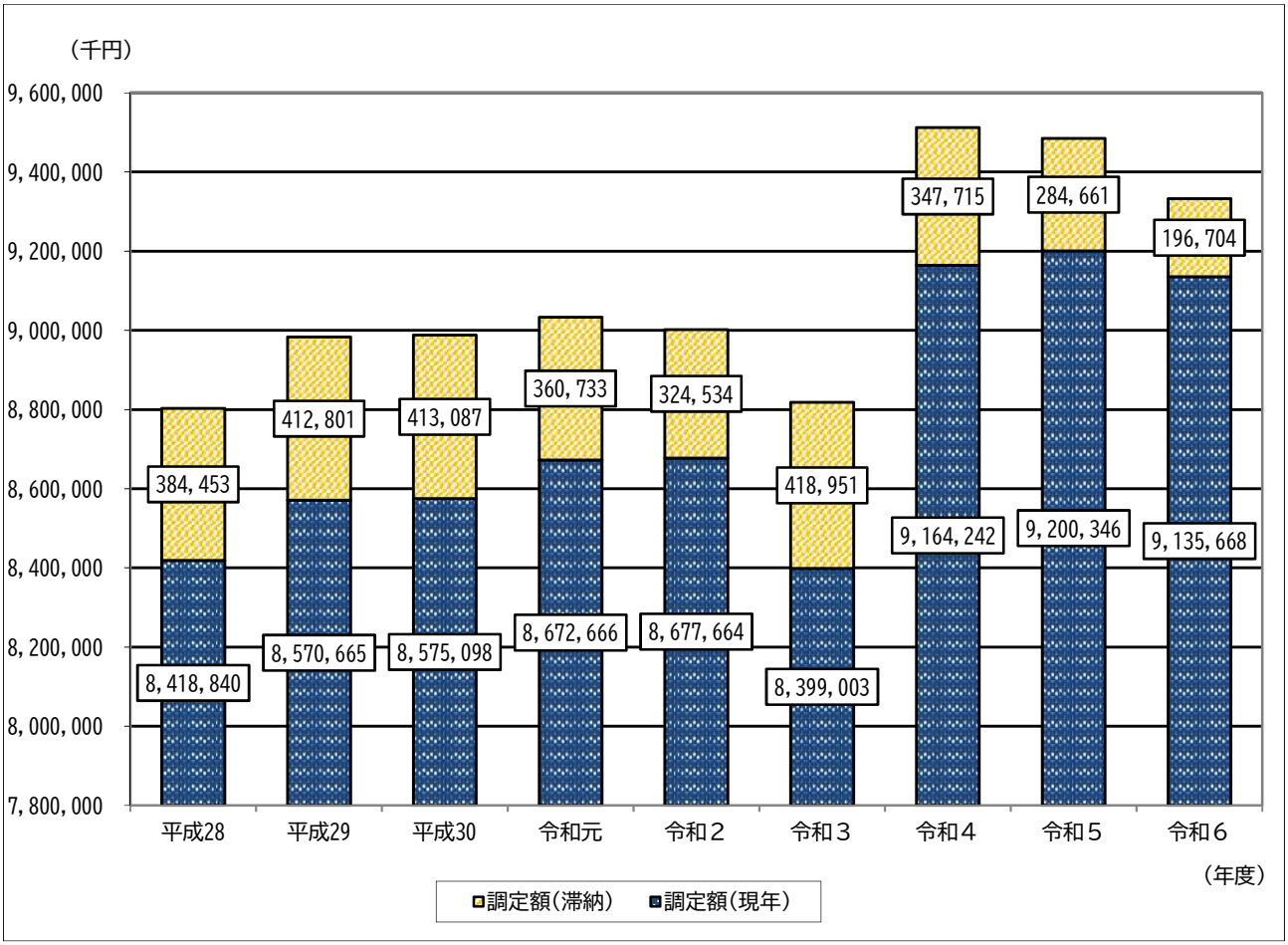

3　滞納繰越分に関する収納状況調

区分／年度	市民税			固定資産税			都市計画税			軽自動車税			計（含入湯税他）			国民健康保険税		
	調定額（千円）	収入額（千円）	収納率（%）	調定額（千円）	収入額（千円）	収納率（%）	調定額（千円）	収入額（千円）	収納率（%）	調定額（千円）	収入額（千円）	収納率（%）	調定額（千円）	収入額（千円）	収納率（%）	調定額（千円）	収入額（千円）	収納率（%）
平成27	64,628	23,053	35.7	295,376	52,791	17.9	37,971	6,786	17.9	3,038	986	32.4	401,013	83,616	20.9	141,546	47,956	33.9
平成28	58,819	16,643	28.3	286,695	38,591	13.5	36,782	4,951	13.5	2,157	537	24.9	384,453	60,722	15.8	120,760	33,890	28.1
平成29	65,282	21,653	33.2	305,363	30,066	9.8	38,970	3,837	9.8	3,186	1,273	40.0	412,801	56,829	13.8	120,648	33,956	28.1
平成30	69,940	26,631	38.1	301,464	53,222	17.7	38,229	6,749	17.7	3,454	1,299	37.6	413,087	87,901	21.3	118,332	42,008	35.5
令和元	60,704	21,815	35.9	263,062	32,866	12.5	33,236	4,152	12.5	3,730	1,589	42.6	360,733	60,422	16.8	104,252	37,643	36.1
令和2	43,227	17,285	40.0	247,073	38,584	15.6	31,033	4,851	15.6	3,201	1,323	41.3	324,534	62,043	19.1	94,817	39,666	41.8
令和3	50,028	18,280	36.5	325,690	59,521	18.3	40,350	7,405	18.4	2,883	823	28.5	418,951	86,029	20.5	87,526	30,933	35.3
令和4	43,292	18,622	43.0	268,342	52,941	19.7	33,095	6,529	19.7	2,986	852	28.5	347,715	78,944	22.7	79,869	34,026	42.6
令和5	36,879	19,525	52.9	223,081	33,784	15.1	21,696	3,284	15.1	3,005	1,284	42.7	284,661	57,877	20.3	70,074	35,844	51.2
令和6	31,372	13,780	43.9	148,117	24,353	16.4	14,875	2,435	16.4	2,340	657	28.1	196,704	41,225	21.0	55,103	23,833	43.3

4　督促状発送件数

（単位：件）

区分＼年度	令和２年度	令和３年度	令和４年度	令和５年度	令和６年度
個人市県民税（普通徴収）	3,450	3,257	3,282	3,574	3,342
個人市県民税（家屋敷）	397	371	405	424	460
個人市県民税（特別徴収）	1,081	1,094	1,219	1,300	1,436
法人市民税	83	89	79	84	108
固定資産税 都市計画税	7,986	6,720	8,009	8,387	8,691
軽自動車税	1,775	1,961	1,918	1,989	1,974
市税計	14,772	13,492	14,912	15,758	16,011
国民健康保険税	6,184	6,720	5,998	5,779	6,047
合計	20,956	20,212	20,910	21,537	22,058

5　催告状発送件数

（単位：件）

区分＼年度	令和２年度	令和３年度	令和４年度	令和５年度	令和６年度
個人市県民税（普通徴収）	1,788	1,722	1,738	1,859	
個人市県民税（家屋敷）	135	146	141	127	
個人市県民税（特別徴収）	325	376	434	478	
法人市民税	40	48	38	51	
固定資産税 都市計画税	3,404	3,337	3,532	3,589	
軽自動車税	949	1,071	1,032	1,070	
市税計	6,641	6,700	6,915	7,174	0
国民健康保険税	3,751	3,898	3,693	3,372	
合計	10,392	10,598	10,608	10,546	0

※令和６年度から発送取り止め

6　督促手数料徴収の状況

区分＼年度		令和２年度	令和３年度	令和４年度	令和５年度	令和６年度
市税	(件)	13,743	12,976	13,882	14,568	1,147
	(円)	1,374,050	1,297,589	1,388,200	1,456,041	116,425
国民健康保険税	(件)	5,897	5,613	5,661	6,039	1,225
	(円)	589,682	561,036	565,964	603,600	122,500
合計	(件)	22,885	19,640	18,589	19,543	2,372
	(円)	2,288,500	1,963,732	1,858,625	1,954,164	238,925

7　延滞金徴収の状況

区分＼年度		令和２年度	令和３年度	令和４年度	令和５年度	令和６年度
市税	(件)	1,553	1,372	1,421	2,231	1,526
	(円)	8,843,970	6,459,264	7,117,892	10,573,204	4,995,935
国民健康保険税	(件)	1,044	1,177	973	1,561	1,055
	(円)	4,751,547	5,486,766	2,890,271	4,684,055	3,554,977
合計	(件)	3,473	3,833	2,597	2,549	2,581
	(円)	18,920,919	25,301,011	13,595,517	11,946,030	8,550,912

８　財産調査件数推移

（単位：件）

区分＼年度	令和２年度	令和３年度	令和４年度	令和５年度	令和６年度
財産調査件数（実態調査含む）	14,409	12,342	15,925	21,143	18,435

９　捜索実績

（単位：件）

区分＼年度	令和２年度	令和３年度	令和４年度	令和５年度	令和６年度
実施回数	10	14	3	3	9
差押点数	17	128	326	5	0

１０　滞納処分等の推移

区分＼年度			令和２年度	令和３年度	令和４年度	令和５年度	令和６年度
差押件数		(件)	383	412	459	1,137	820
換価額		(千円)	19,272	18,170	30,661	71,737	47,847
差押対象財産の内訳	債権	(件)	372	386	450	1,109	810
	不動産	(件)	2	7	4	14	4
	動産	(件)	8	16	5	7	5
	その他	(件)	1	3	0	7	1
交付要求件数		(件)	28	9	31	59	50

１１　年度別公売実績

区分＼年度			令和２年度	令和３年度	令和４年度	令和５年度	令和６年度
公売財産	不動産	実施回数 (回)	0	0	0	0	0
		換価額 (千円)	0	0	0	0	0
		売却件数 (件)	0	0	0	0	0
	動産	実施回数 (回)	3	4	6	2	0
		換価額 (千円)	79	176	5,332	258	0
		売却件数 (件)	13	39	70	22	0
	計	実施回数 (回)	3	4	6	2	0
		換価額 (千円)	79	176	5,332	258	0
		売却件数 (件)	13	39	70	22	0

１２　長野県地方税滞納整理機構への移管状況

区分＼年度	令和２年度	令和３年度	令和４年度	令和５年度	令和６年度
移管件数 (件)	35	35	34	35	35
移管金額 (千円)	95,219	90,686	94,663	30,928	34,746
納付金額 (千円)	13,211	11,665	26,221	9,556	10,452
滞納本税 (千円)	11,471	6,609	22,321	7,396	8,425
督促手数料 (千円)	47	45	68	47	35
延滞金 (千円)	1,693	5,011	3,832	2,113	1,992
収納率 (%)	13.87	12.86	27.70	30.90	30.08

※納付金額、収納率は、各年５月末現在の数値

１３　年度別執行停止の状況

（単位：円）

税目＼年度	令和２年度	令和３年度	令和４年度	令和５年度	令和６年度
個人市県民税	2,731,322	3,112,502	2,158,834	5,732,487	3,941,716
法人市民税	2,145,000	244,500	705,500	1,144,100	776,144
固定資産税 都市計画税	59,887,023	42,627,534	61,993,097	98,095,081	54,589,632
軽自動車税	136,896	380,596	330,760	421,285	390,082
市税計	64,900,241	46,365,132	65,188,191	105,392,953	59,697,574
当年度滞納繰越額	421,049,235	348,163,012	288,294,338	198,425,186	172,024,923
国民健康保険税	2,477,517	3,409,690	8,107,631	3,044,630	7,067,337
当年度滞納繰越額	88,623,515	80,412,395	70,302,500	55,435,954	58,025,986
執行停止合計	67,377,758	49,774,822	73,295,822	108,437,583	66,764,911

一般市税の執行停止額の推移

（単位：千円）

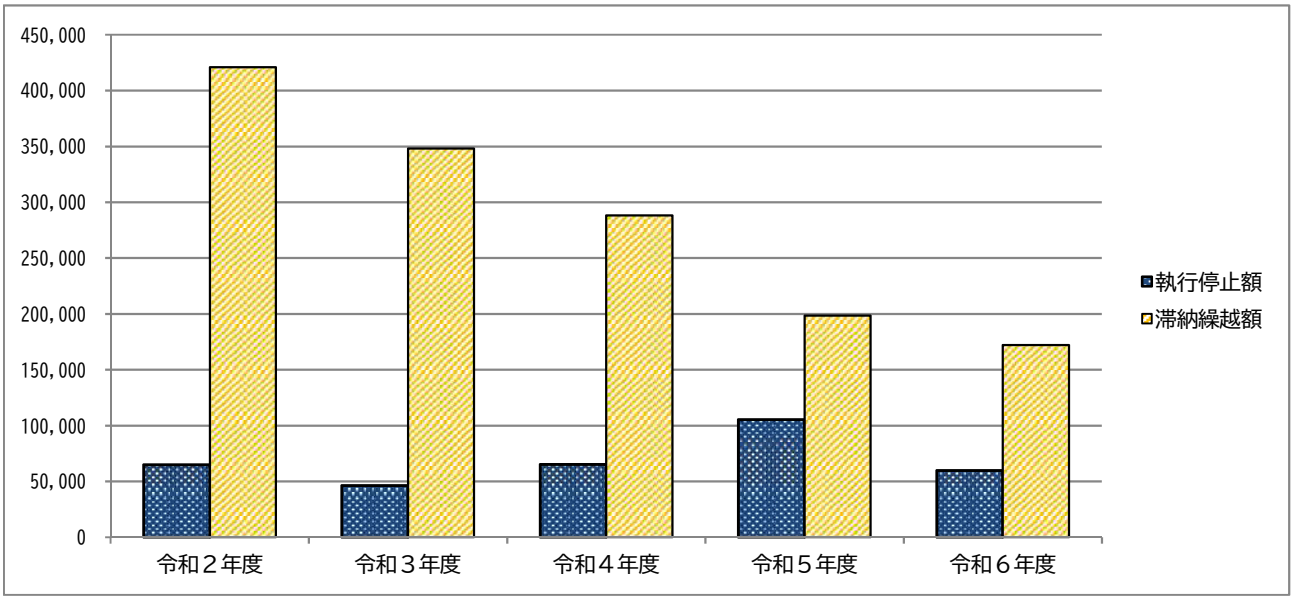

国民健康保険税の執行停止額の推移

（単位：千円）

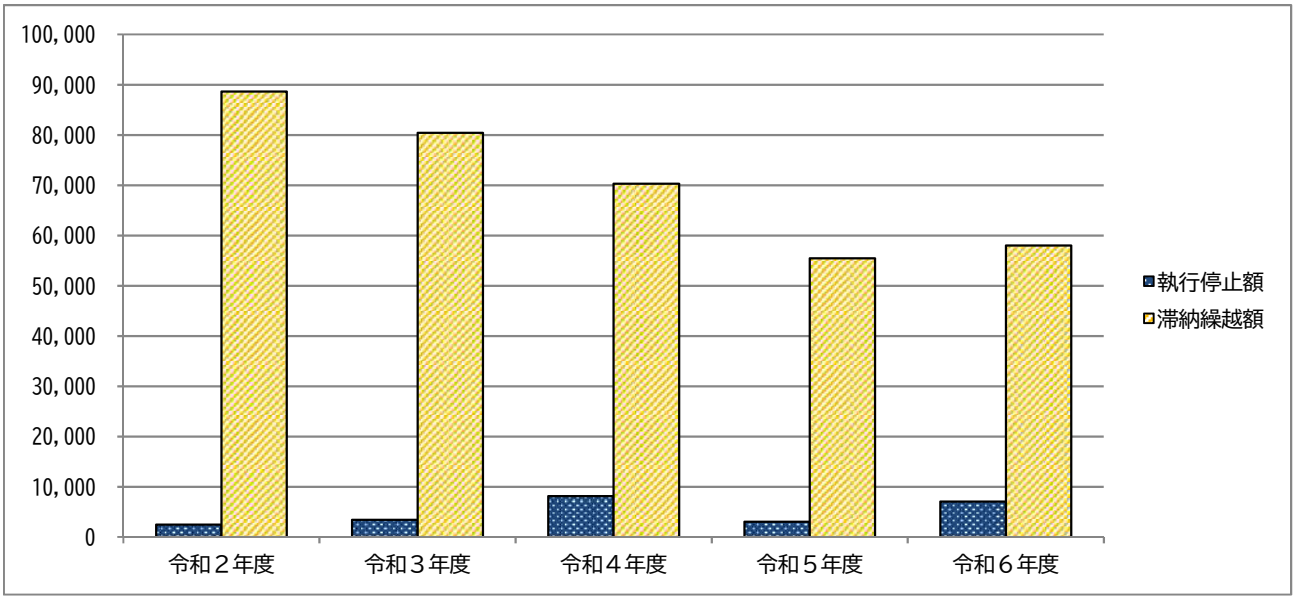

１４　不納欠損処分の状況

区分／年度	市民税				固定資産税（都市計画税含む）		軽自動車税		計		国民健康保険税	
	個人		法人									
	件数（件）	税額（円）	件数（件）	税額（円）	件数（件）	税額（円）	件数（件）	税額（円）	件数（件）	税額（円）	件数（件）	税額（円）
平成27	486	11,440,797	13	1,305,000	536	23,488,663	163	727,197	1,198	36,961,657	1,037	13,075,990
平成28	215	3,181,265	2	151,600	584	37,268,213	38	211,206	839	40,812,284	1,761	8,566,598
平成29	151	2,154,230	15	6,519,400	816	62,155,809	39	194,900	1,021	71,024,339	1,606	9,016,937
平成30	180	2,287,546	5	212,500	608	46,202,930	36	179,438	829	48,882,414	2,074	7,163,730
令和元	114	2,059,401	9	9,981,268	371	33,941,763	43	233,733	537	46,216,165	1,035	4,960,111
令和２	202	2,120,438	8	488,900	338	23,237,092	27	141,400	575	25,987,830	1,263	4,349,854
令和３	253	5,106,874	2	54,285	467	47,372,421	20	162,100	742	52,695,680	1,848	10,686,170
令和４	232	3,262,099	11	723,400	516	55,997,866	51	298,860	810	60,282,225	1,300	6,048,275
令和５	140	1,896,255	2	91,600	464	94,520,344	34	222,196	640	96,730,395	799	3,428,625
令和６	99	1,393,846	20	1,236,144	444	53,558,292	55	383,722	618	56,572,004	1,109	6,881,709

１５　令和７年度 市税口座振替利用率及び振替状況（各税とも第１期納期分）

区分 / 税別	納税義務者数 (A) 人	口座振替依頼者数 (B) 人	口座振替利用率 (B)/(A) %	口座振替状況				振替不能状況	
				当初振替件数 (C) 件	再振替件数 (D) 件	振替件数 (C)+(D) 件	振替率 {(C)+(D)}/(B) %	振替不納件数 (E) 件	振替不能率 (E)/(B) %
固定資産税 都市計画税	39,114	21,116	53.99	20,663	172	20,835	98.67	281	1.33
軽自動車税	30,130	11,139	36.97	10,795	151	10,946	98.27	193	1.73
市県民税 （普通徴収分）	15,987	6,516	40.76	6,343	62	6,405	98.30	111	1.70
国民健康保険税 （普通徴収分）	5,597	3,376	60.32	3,261	46	3,307	97.96	69	2.04
合計	90,828	42,147	46.40	41,062	431	41,493	98.45	654	1.55

１６　納入方法別収納件数と割合（口座振替対象税目）

（令和６年４月１日～令和７年５月31日 収入分）

税目＼納入方法		口座振替	金融機関窓口等	コンビニ	共通納税	計
個人市県民税（普通徴収）	(件)	10,295	5,097	7,188	1,822	24,402
	(%)	42.19	20.89	29.46	7.47	100.00
個人市県民税（家屋敷）	(件)	3,162	1,431	3,148	587	8,328
	(%)	37.97	17.18	37.80	7.05	100.00
固定資産税 都市計画税	(件)	84,394	29,884	34,260	7,198	155,736
	(%)	54.19	19.19	22.00	4.62	100.00
軽自動車税	(件)	11,174	6,045	11,027	1,689	29,935
	(%)	37.33	20.19	36.84	5.64	100.00
国民健康保険税	(件)	32,243	8,608	10,310	2,163	53,324
	(%)	60.47	16.14	19.33	4.06	100.00
計	(件)	141,268	51,065	65,933	13,459	271,725
	(%)	51.99	18.79	24.26	4.95	100.00

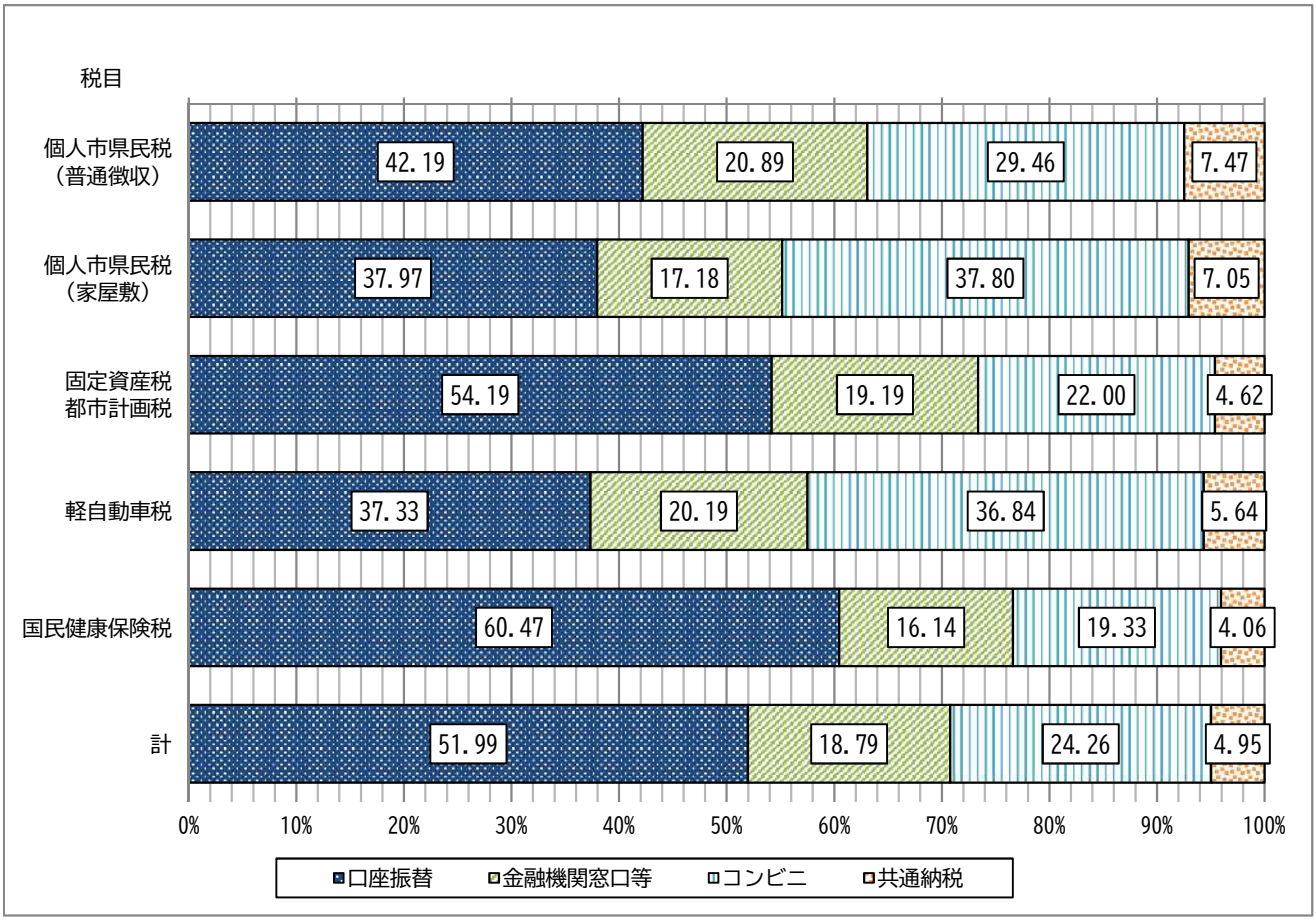

令 和 7 年 度 版

市　税　概　要

編　　集　　茅野市 総務部 税務課
〒391-8501　茅野市塚原二丁目６番１号
電　　話　　0266－72－2101（代表電話）
ﾎｰﾑﾍﾟｰｼﾞ　　https://www.city.chino.lg.jp/
発　　行　　令和７年（2025年）10月