

茅野市がん検診に関する市民アンケート
調査結果報告書

令和7年11月

調査概要

○調査目的 茅野市民のがん検診の受診率はどうか。職場等で受けているがん検診の実態を把握する。
がん検診の受診率向上に活かす。

○調査対象 調査対象：茅野市在住の20歳以上の男女
抽出方法：住民基本台帳による無作為抽出

○調査方法 郵送調査（郵送配布、郵送・インターネット回収）

○調査期間 令和7年9月1日(月)～令和7年9月30日(火)

○質問項目 ①性別 ②年齢 ③職業 ④地区 ⑤～⑯がん検診受診状況 ⑰検診を受けたきっかけ
⑱今後どのようなことがあればがん検診を受けたいか。⑲がん予防への意見等

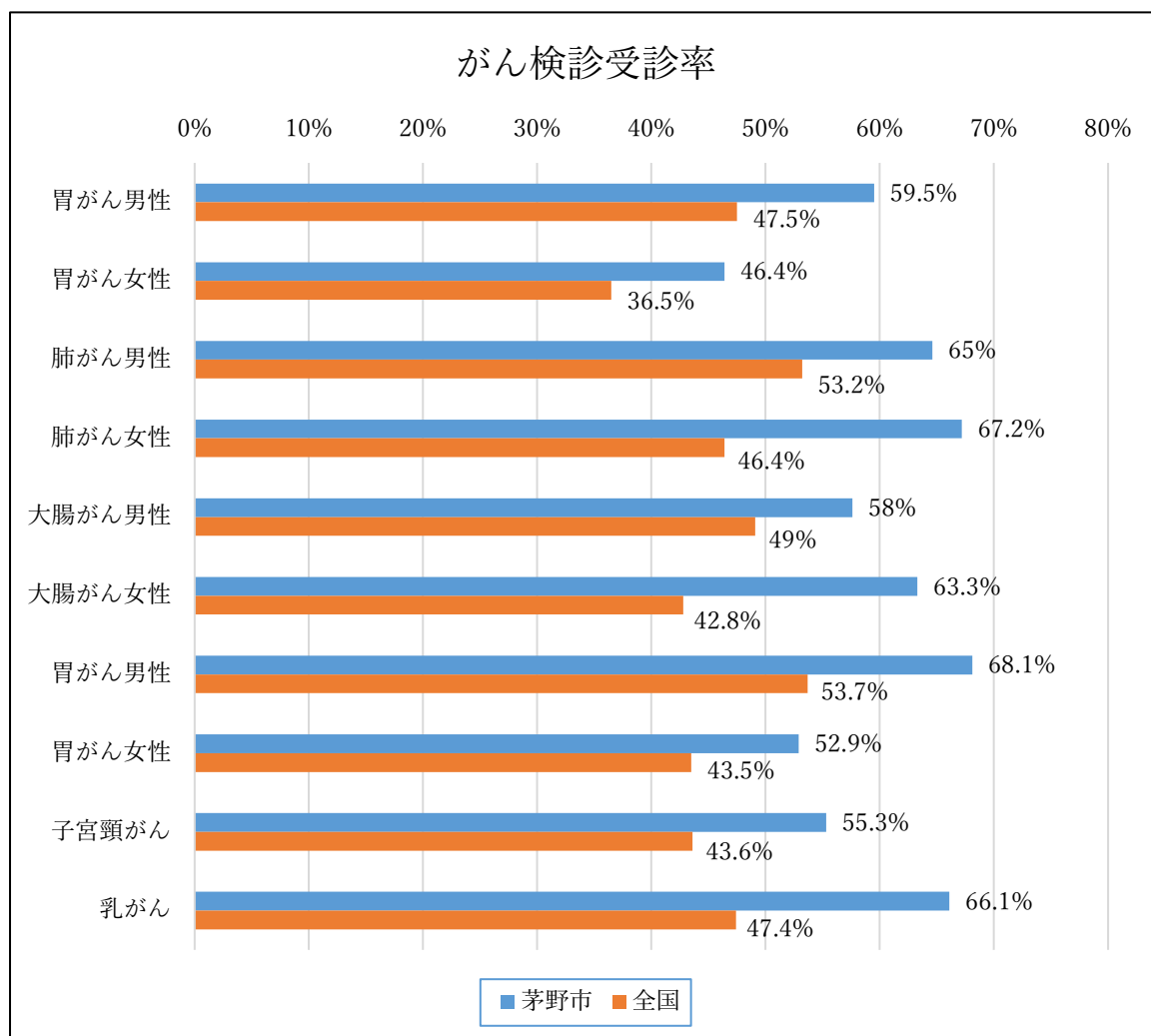
○回収結果 37.7% (1,700人中641人回答)

	調査数			有効数				回答率		
	男性	女性	計	男性	女性	未回答	計	男性	女性	計
20代	100人	100人	200人	14人	25人	0人	39人	14.0%	25.0%	19.5%
30代	100人	100人	200人	20人	36人	0人	56人	20.0%	36.0%	28.0%
40代	150人	150人	300人	42人	49人	1人	92人	28.0%	32.7%	30.7%
50代	150人	150人	300人	48人	60人	0人	108人	32.0%	40.0%	36.0%
60代	150人	150人	300人	68人	74人	0人	142人	45.3%	49.3%	47.3%
70代	150人	150人	300人	79人	72人	1人	152人	52.7%	48.0%	50.7%
80歳以上	50人	50人	100人	34人	14人	2人	50人	68.0%	28.0%	50.0%
未回答				0人	0人	2人	2人			
合計	850人	850人	1700人	305人	330人	6人	641人	35.9%	38.8%	37.7%

	受診率								受診方法		
	20代	30代	40代	50代	60代	70代	80歳以上	全体	市町村実施の検診	勤め先、又は健康保険組合等が実施した検診	その他
胃がん(1年以内)	2.6%	25.0%	47.8%	50.0%	57.0%	46.7%	26.0%	43.5%	8.4%	50.7%	40.9%
肺がん	28.2%	46.4%	57.6%	67.6%	69.7%	60.5%	46.0%	59.1%	25.6%	57.6%	16.8%
大腸がん	5.1%	28.6%	48.9%	64.8%	64.8%	44.7%	28.0%	48.0%	29.8%	49.3%	20.9%
胃がん(2年以内)	5.1%	32.1%	59.8%	60.2%	60.6%	52.6%	40.0%	49.9%	8.8%	51.3%	39.9%
子宮頸がん	40.0%	52.8%	59.2%	66.7%	50.0%	23.6%	0.0%	45.9%	37.7%	35.1%	27.2%
乳がん	4.0%	41.7%	71.4%	66.7%	62.2%	37.5%	0.0%	49.5%	44.2%	33.1%	22.7%

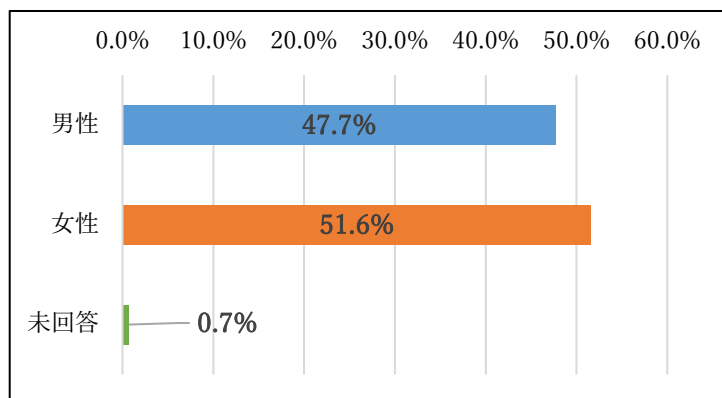
○がん統計 受診率比較表

検診		茅野市		国民生活基礎調査 (令和4年度調査)	
		男性	女性	男性	女性
過去1年間	胃がん (40～69歳)	94/158人 59.5%	85/183人 46.4%	47.5%	36.5%
	肺がん (40～69歳)	102/158人 64.6%	123/183人 67.2%	53.2%	46.4%
	大腸がん (40～69歳)	91/158人 57.6%	116/183人 63.3%	49.1%	42.8%
過去2年間	胃がん (50～69歳)	79/116人 68.1%	71/134人 52.9%	53.7%	43.5%
	子宮頸がん (20～69歳)		135/244人 55.3%		43.6%
	乳がん (40～69歳)		121/183人 66.1%		47.4%



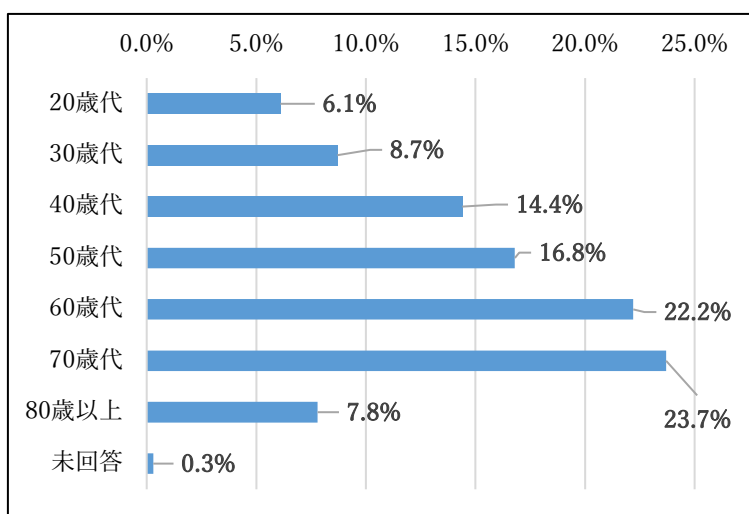
問1 あなたの性別を教えてください。

性別	人数	割合
男性	306 人	47.7%
女性	331 人	51.6%
未回答	4 人	0.7%
回答者総数	641 人	100%



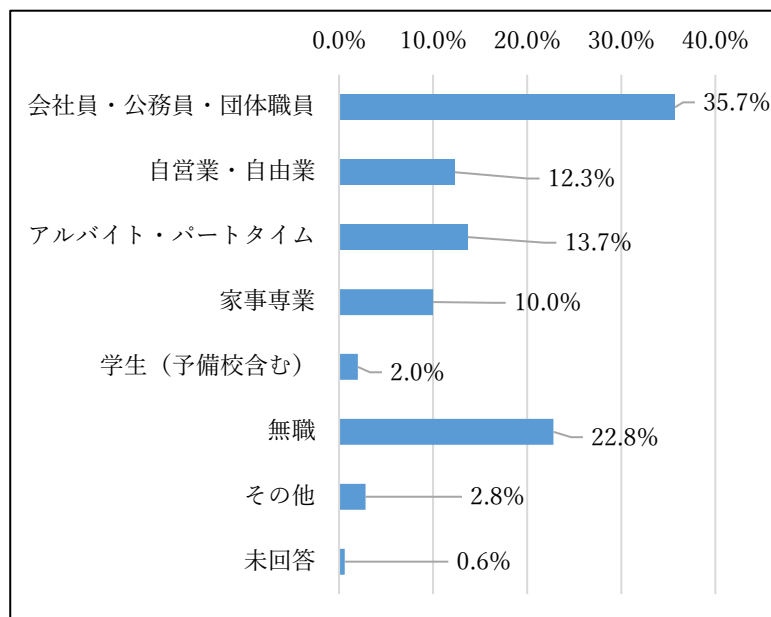
問2 あなたの年齢を教えてください。

年齢	人数	割合
20 歳代	39 人	6.1%
30 歳代	56 人	8.7%
40 歳代	92 人	14.4%
50 歳代	108 人	16.8%
60 歳代	142 人	22.2%
70 歳代	152 人	23.7%
80 歳以上	50 人	7.8%
未回答	2 人	0.3%
回答者総数	641 人	100%



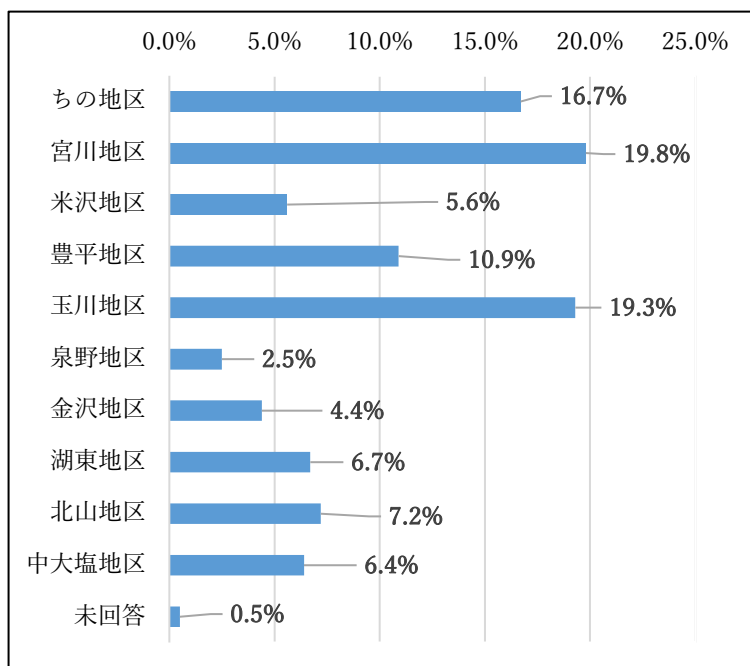
問3 あなたの職業を教えてください。

職業	人数	割合
会社員・公務員・団体職員	229 人	35.7%
自営業・自由業	79 人	12.3%
アルバイト・パートタイム	88 人	13.7%
家事専業	64 人	10.0%
学生（予備校含む）	13 人	2.0%
無職	146 人	22.8%
その他	18 人	2.8%
未回答	4 人	0.6%
回答者総数	641 人	100%

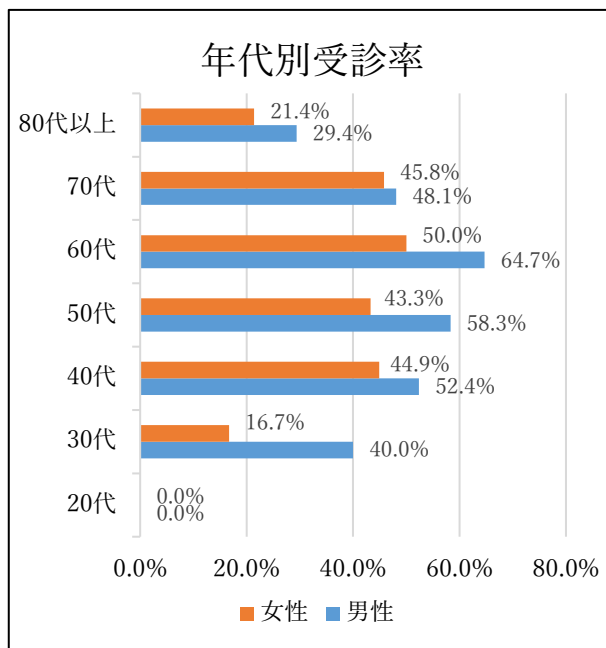
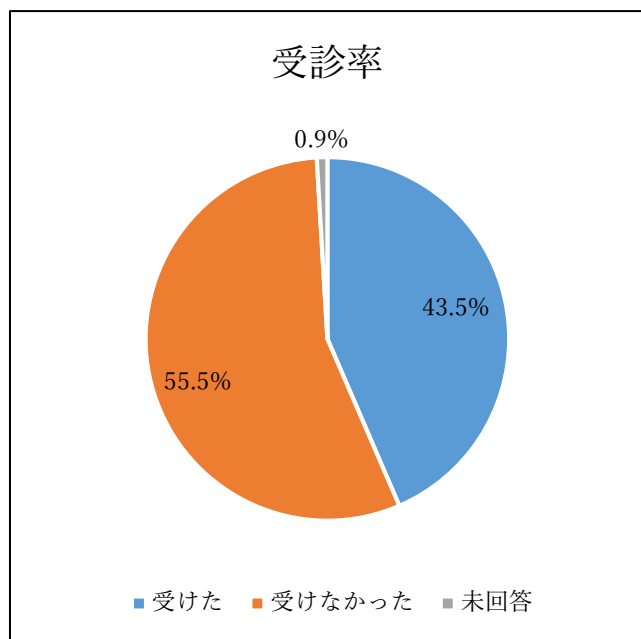


問4 お住まいの地区を教えてください。

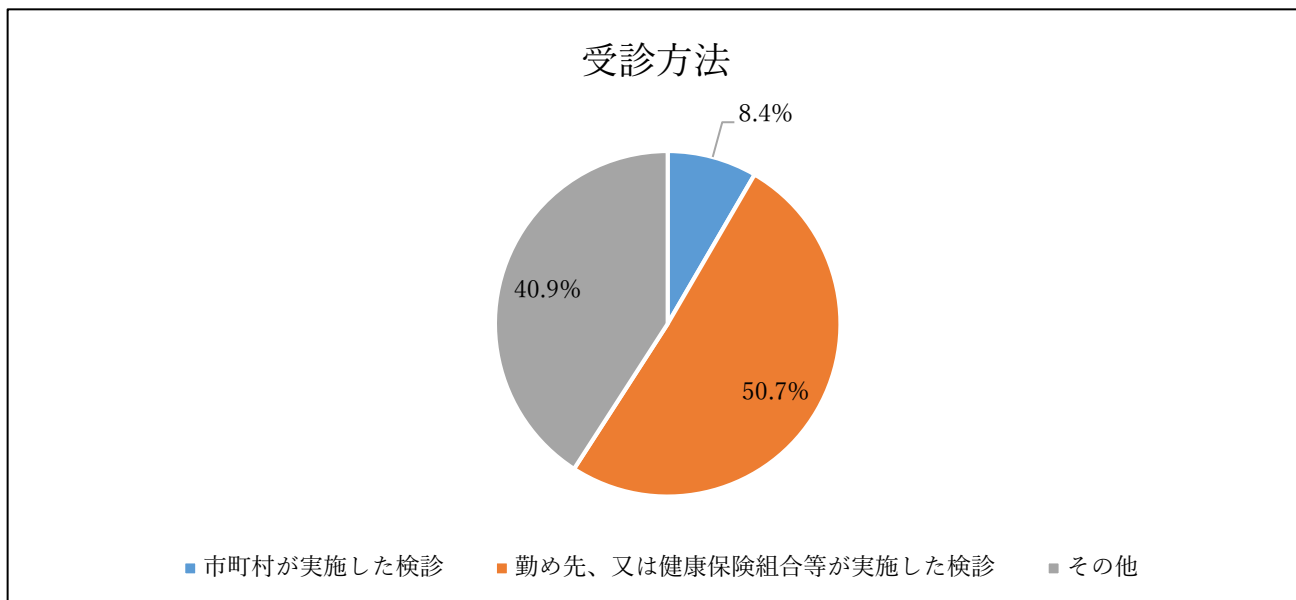
地区	人数	割合
ちの	107 人	16.7%
宮川	127 人	19.8%
米沢	36 人	5.6%
豊平	70 人	10.9%
玉川	124 人	19.3%
泉野	16 人	2.5%
金沢	28 人	4.4%
湖東	43 人	6.7%
北山	46 人	7.2%
中大塩	41 人	6.4%
未回答	4 人	0.5%
回答者総数	641 人	100%



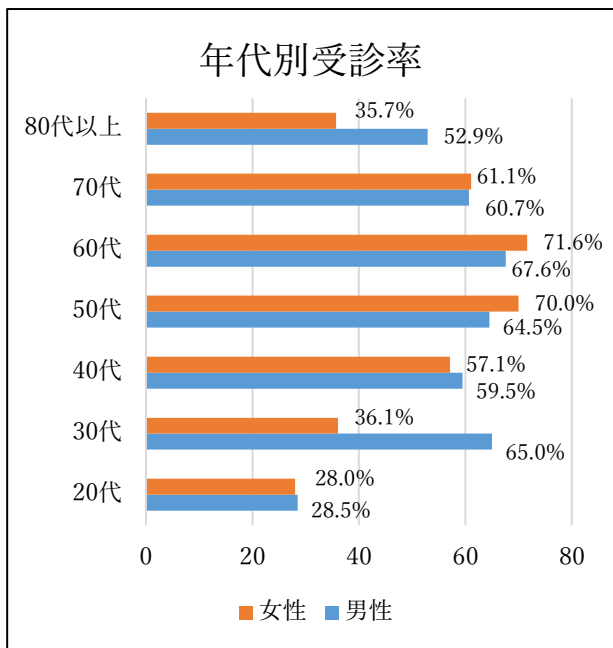
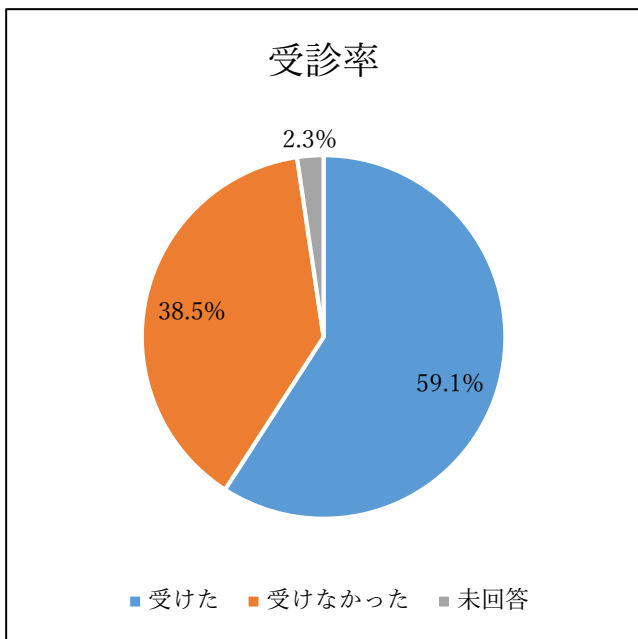
問5 あなたは、過去1年間に、**胃がん検診**（バリウムによるレントゲン、胃カメラによる検診のいずれか）を受けましたか。



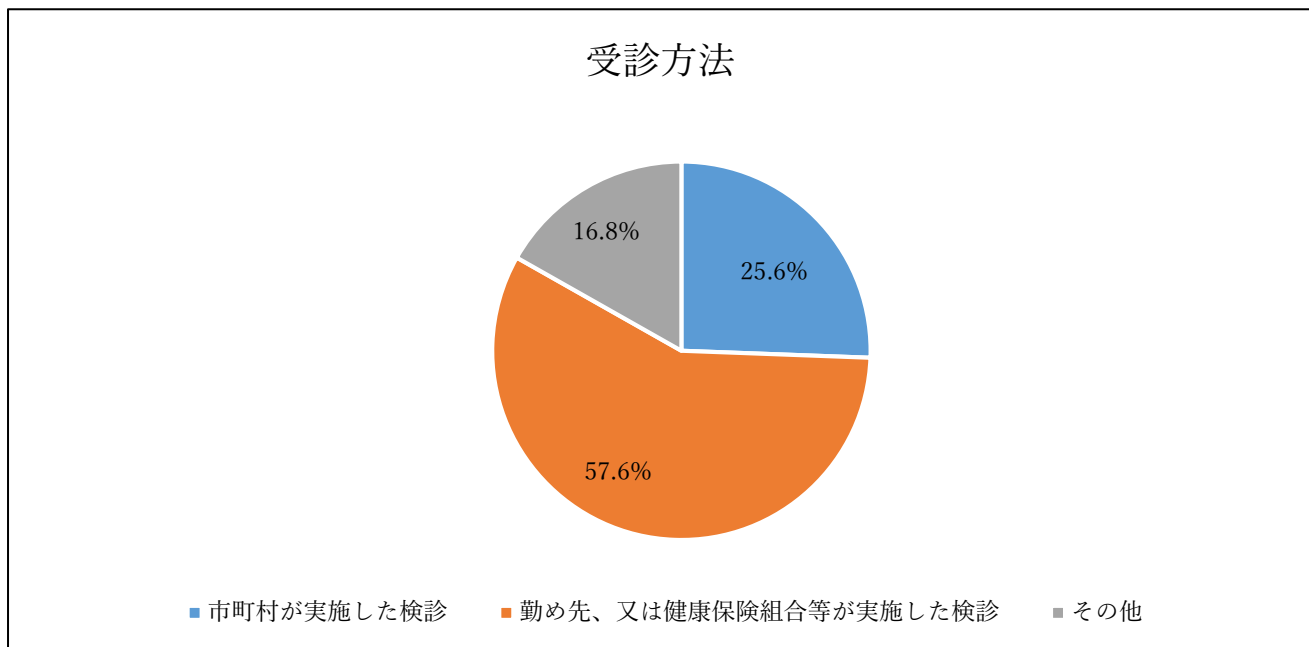
問6 あなたは、どのような機会に受けましたか。



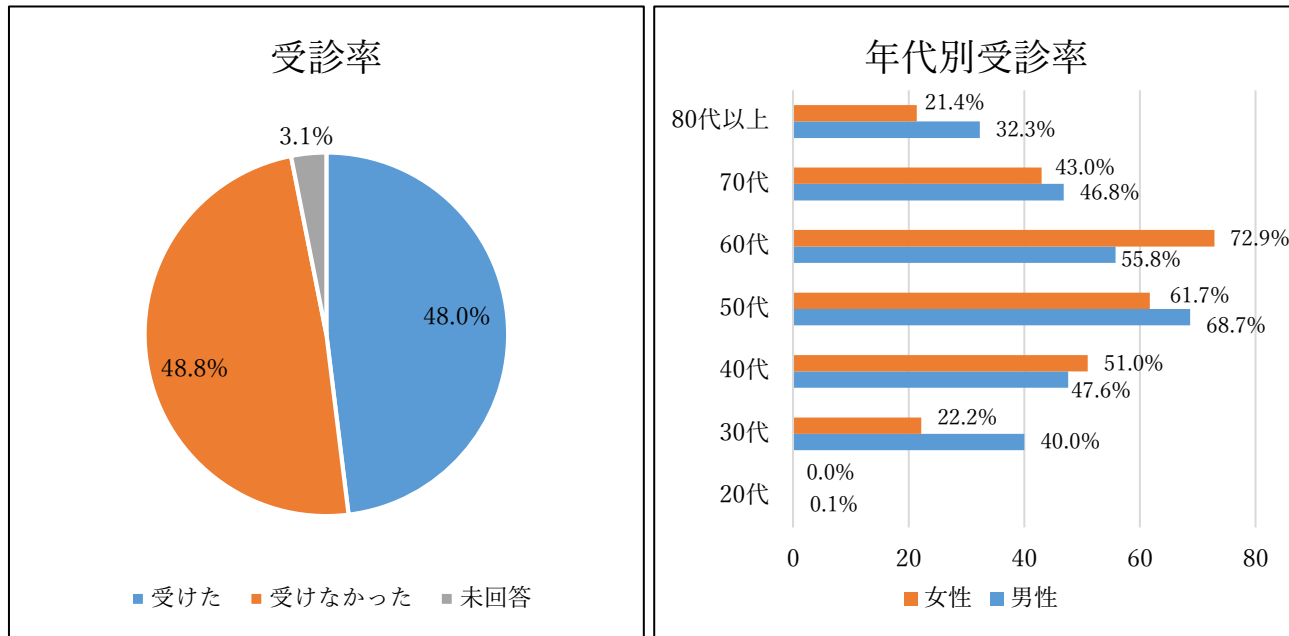
問7 あなたは、過去1年間に、**肺がん検診**（胸のレントゲン検査、肺がんCT検査）を受けましたか。



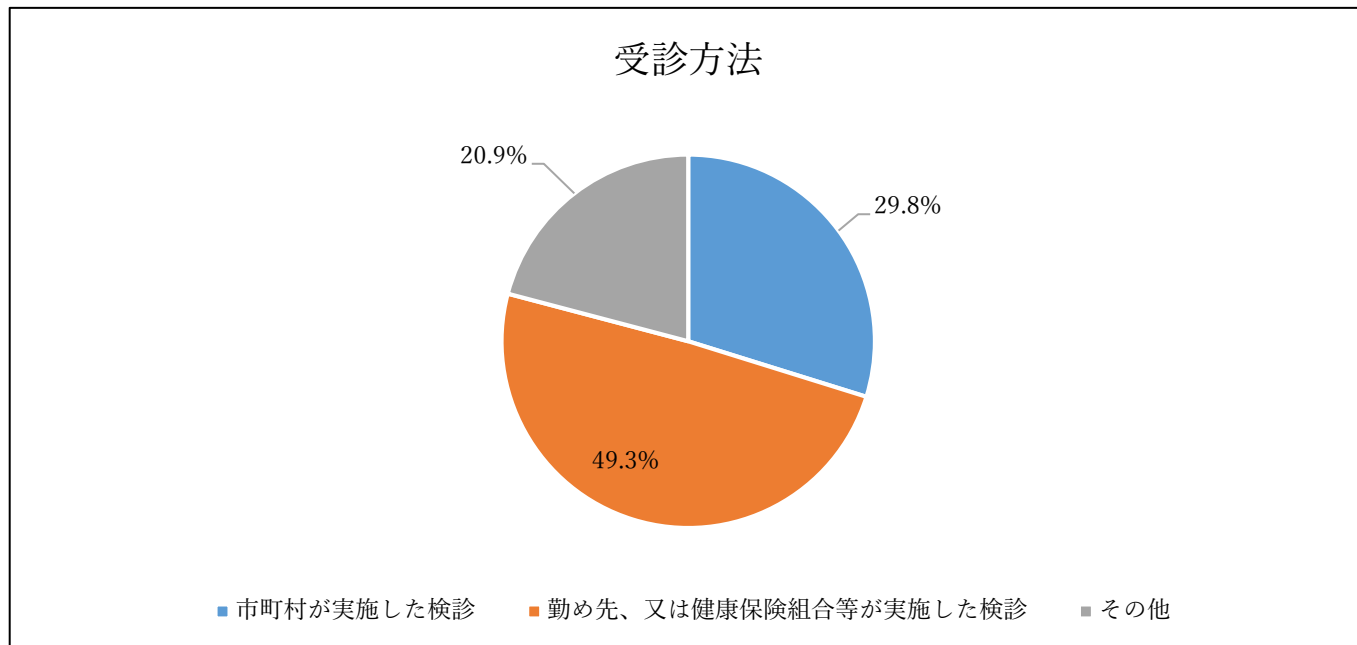
問8 あなたは、どのような機会に受けましたか



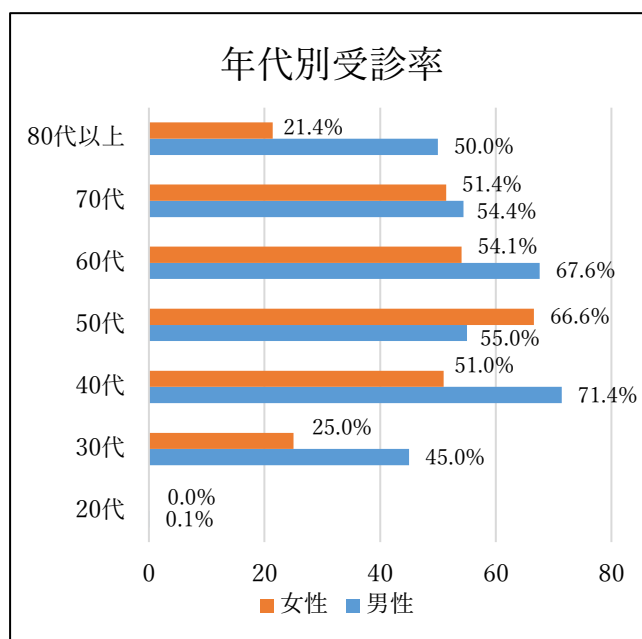
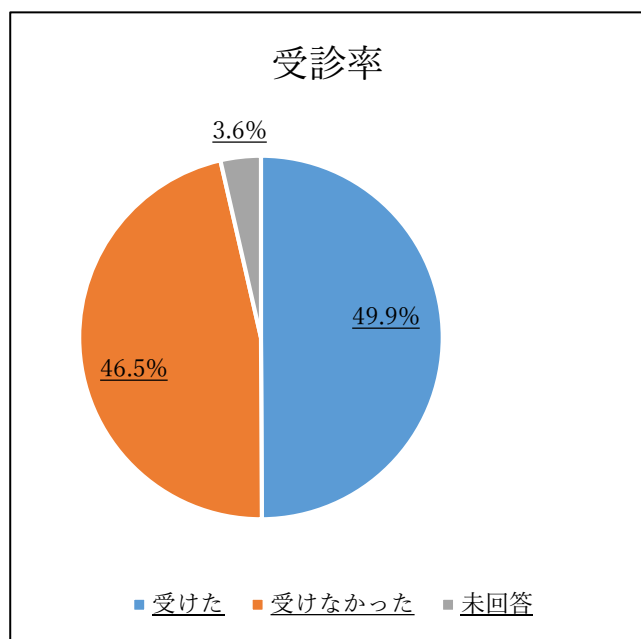
問9 あなたは、過去1年間に、**大腸がん検診**（便潜血反応検査）を受けましたか。



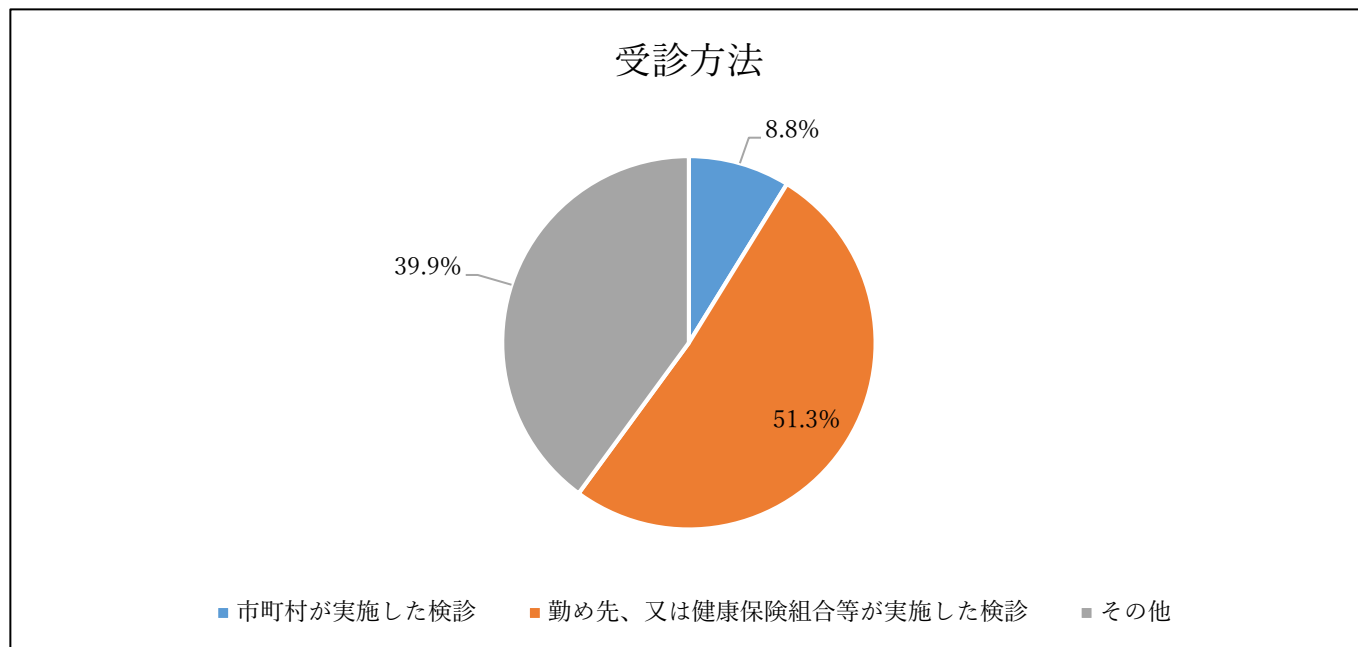
問10 あなたは、どのような機会に受けましたか。



問 11 あなたは、過去 2 年間に、**胃がん検診**（バリウムによるレントゲン、胃カメラによる検診のいずれか）を受けましたか。

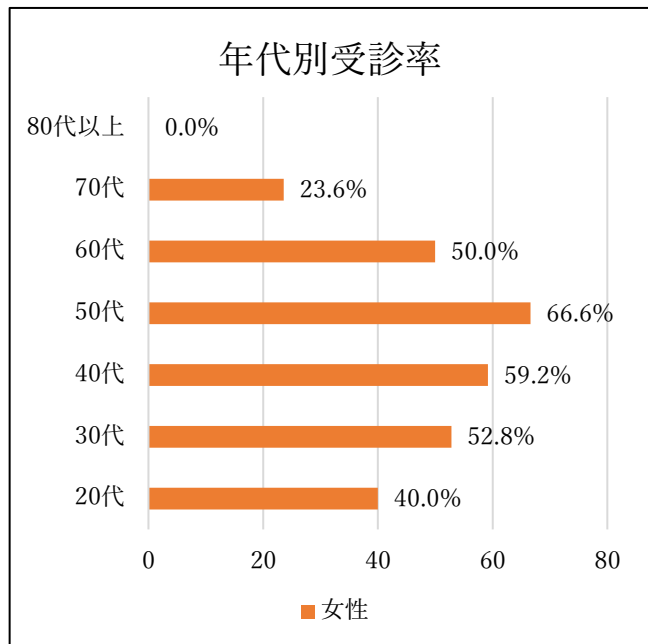
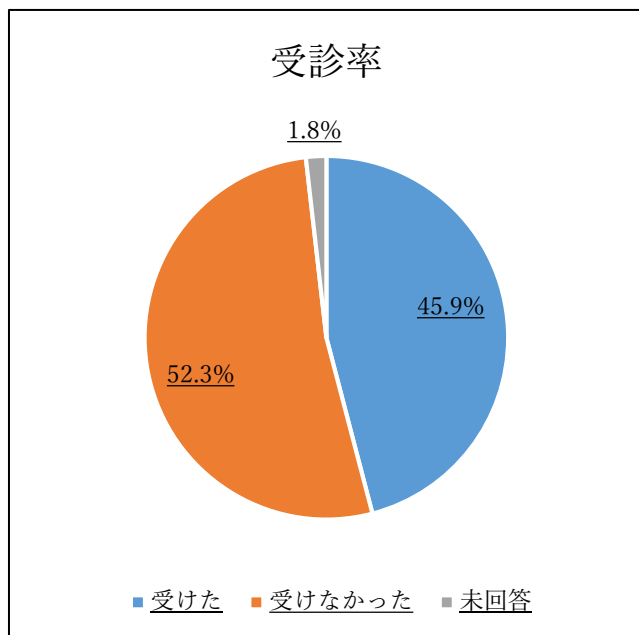


・ 問 12 あなたは、どのような機会に受けましたか。

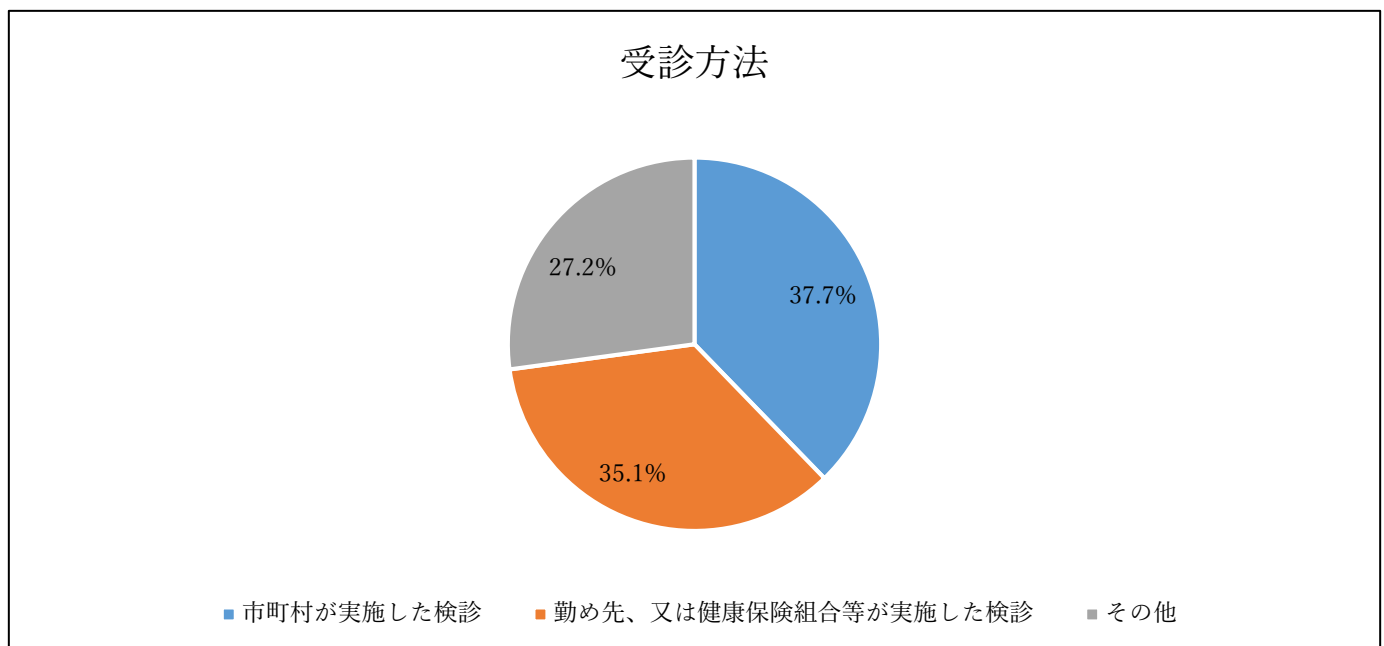


問 13～16 は、女性のみ回答

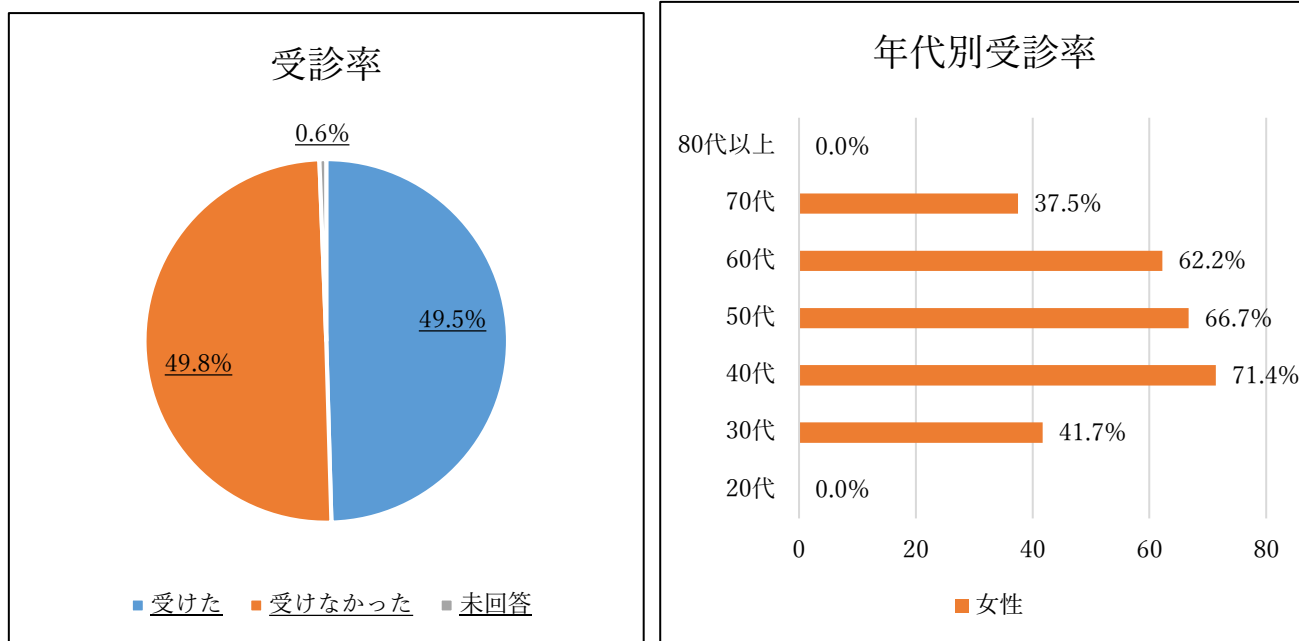
問 13 あなたは、過去 2 年間に、子宮頸がん検診を受けましたか。



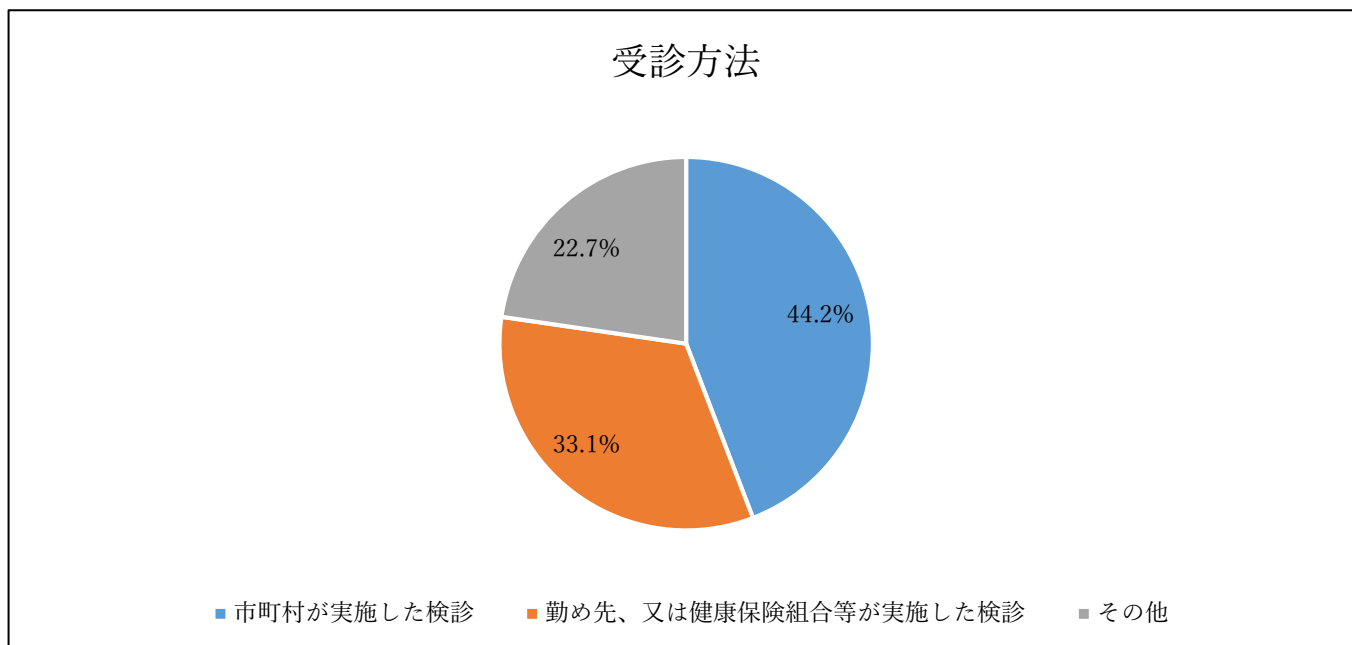
問 14 あなたは、どのような機会に受けましたか。



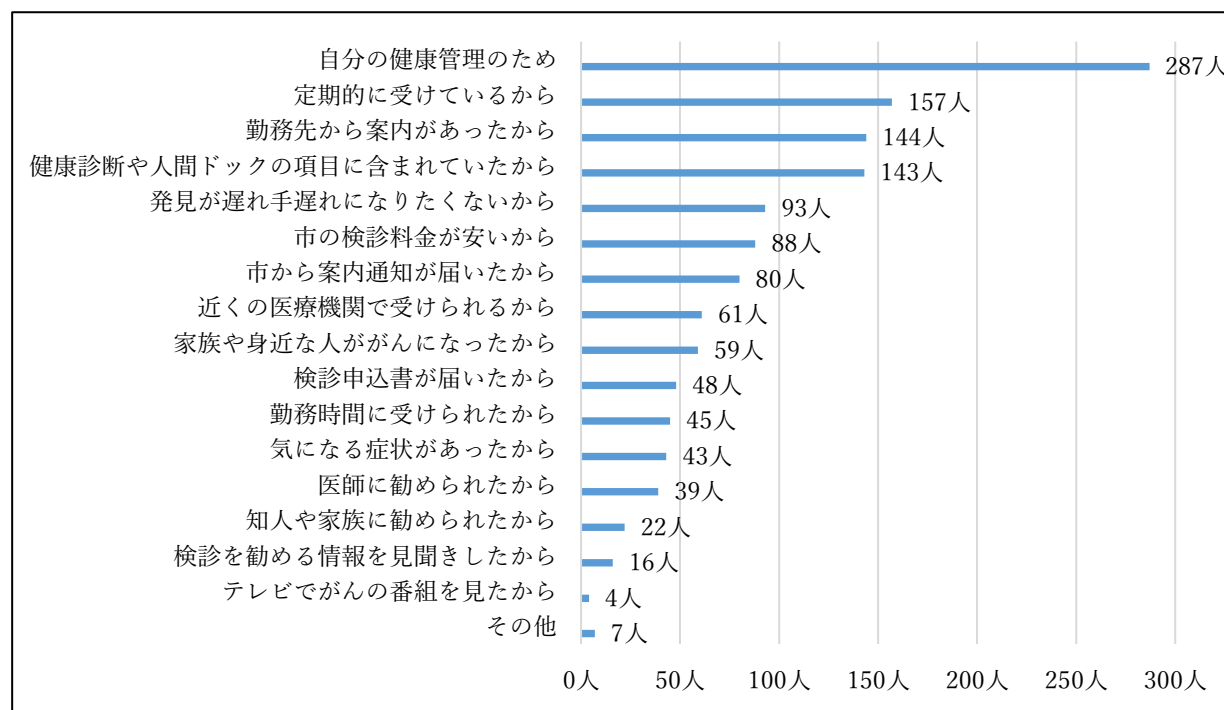
問 15 あなたは、過去 2 年間に乳がん検診を受けましたか。



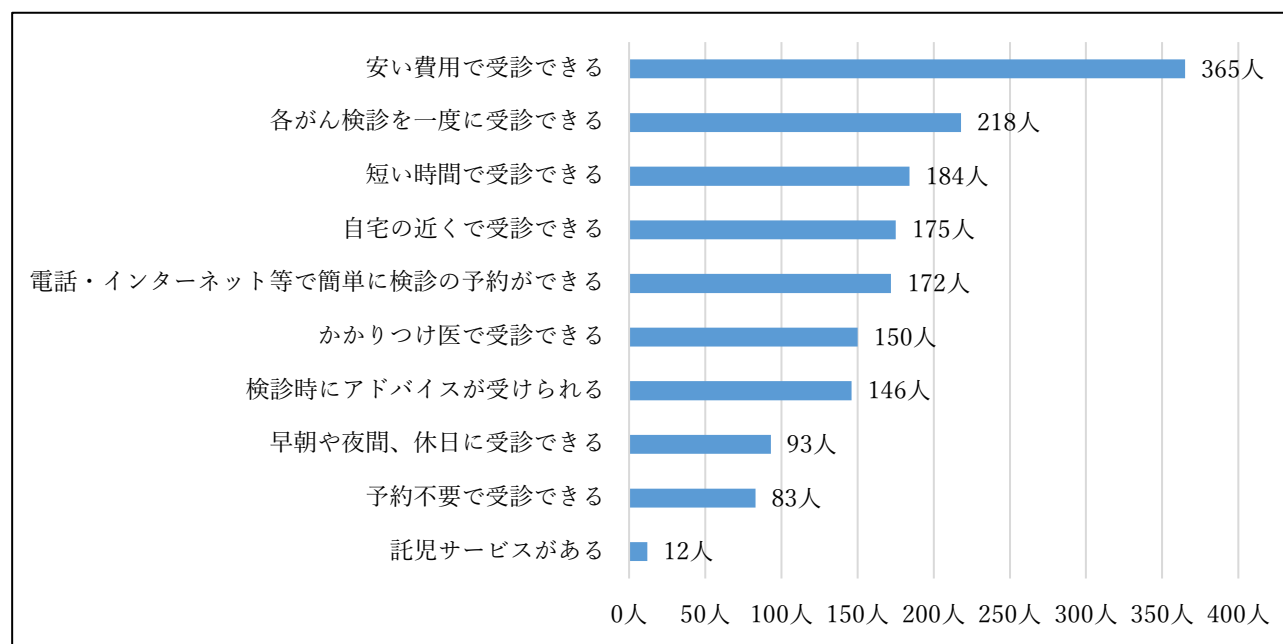
問 16 あなたは、どのような機会に受けましたか。



問 17 がん検診を受けたことのある方にお聞きします。がん検診を受けたきっかけを教えてください。（複数回答可）



問 18 今後どのようなことがあれば、がん検診を受診したいと思いますか。（複数回答可）



問 19 がん予防対策について、お感じになっていることをご自由にご記入ください。

