

令和5年度

茅野市の保健福祉

茅 野 市
茅野市社会福祉協議会

目 次

I 概 況		
1 沿 革	・・・・・・・・・・・・・・・・	1
2 地 勢	・・・・・・・・・・・・・・・・	1
3 位 置	・・・・・・・・・・・・・・・・	1
4 面 積	・・・・・・・・・・・・・・・・	1
5 姉妹都市	・・・・・・・・・・・・・・・・	1
6 福祉事務所の設置	・・・・・・・・・・・・・・・・	1
7 茅野市行政機構図	・・・・・・・・・・・・・・・・	2
8 所掌事務	・・・・・・・・・・・・・・・・	5
9 茅野市内の社会福祉施設一覧表	・・・・・・・・・・・・・・・・	10
10 予算・決算の状況	・・・・・・・・・・・・・・・・	16
11 人 口	・・・・・・・・・・・・・・・・	18
II 福 祉 編		
1 令和4年度保健福祉サービスセンター相談等実績	・・・・	20
2 民生児童委員の活動状況	・・・・・・・・・・・・・・・・	22
3 生活保護の状況	・・・・・・・・・・・・・・・・	24
4 生活困窮者自立支援の状況	・・・・・・・・・・・・・・・・	30
5 障害福祉の状況	・・・・・・・・・・・・・・・・	31
6 法外援護の概況	・・・・・・・・・・・・・・・・	43
7 児童福祉の状況	・・・・・・・・・・・・・・・・	44
8 ひとり親家庭(母子・父子・寡婦)福祉の状況	・・・・	46
9 女性相談の状況	・・・・・・・・・・・・・・・・	48
10 諏訪養護学校学童クラブの状況	・・・・・・・・・・・・・・・・	49
11 高齢者福祉の状況	・・・・・・・・・・・・・・・・	50
12 公共交通(路線バス)利用者証の発行状況	・・・・	54
13 日赤募金の状況	・・・・・・・・・・・・・・・・	55
14 日本赤十字社義援金・海外救援金の受付状況	・・・・	57
15 戦没者等の遺族に対する特別弔慰金の受付状況	・・・・	58
16 温泉施設の利用状況	・・・・・・・・・・・・・・・・	59
17 福祉関係団体	・・・・・・・・・・・・・・・・	61
III 保 健 編		
≪概 況≫		
1 人口動態	・・・・・・・・・・・・・・・・	62
2 組織沿革	・・・・・・・・・・・・・・・・	64
3 保健事業の主な変遷	・・・・・・・・・・・・・・・・	65

《母子保健事業》

1	母子事業の変遷	67
2	母子保健体系	68
3	妊 娠 届	69
4	妊婦一般健康診査	69
5	妊婦歯科検診	70
6	妊婦・乳幼児訪問状況	70
7	乳幼児健康診査	71
8	乳児一般健康診査（医療機関委託）	73
9	各種教室事業	74
10	各種相談事業	76
11	不妊及び不育症治療費助成事業	78
12	産後ケア事業	78
13	産婦健康診査（医療機関委託）	78

《健康増進法、自殺対策基本法及び 高齢者の医療の確保に関する法律に基づく事業》

1	成人保健事業の変遷	79
2	成人保健体系	80
3	各種健診・検診の概要	81
4	健康診査	82
5	各種がん検診	87
6	各種健康教室	90
7	茅野市健康づくり計画	95
8	茅野市食育推進計画	95
9	地区組織育成事業	96
10	自殺対策計画	98
11	自殺対策事業	99

《予防事業》

1	令和4年度定期予防接種の接種済率	100
2	定期予防接種の接種状況	101
3	緊急風しん対策	103
4	献 血	103

IV 介 護 保 険 編

1	組織および職員構成等	104
2	介護保険担当部署の沿革	104
3	介護保険の状況	105
4	地域支援事業実施状況	107
5	介護老人福祉施設の定員と入所者数	111

V 茅野市社会福祉協議会

1	概 況	112
2	事業実施状況	116

I 概 況

1 沿革

昭和30年2月1日 1町8ヶ村合併 茅野町誕生
昭和33年8月1日 市制施行

2 地勢

茅野市は、長野県の中中部やや東よりに位置する、諏訪盆地の中央にあり、東は八ヶ岳連峰を境として南佐久郡、佐久市に接し、北は大河原峠、蓼科山、大門峠等により北佐久郡、小県郡に接し、西は諏訪市に、南は原村に、西南部は杖突峠等によって伊那市に接しています。

八ヶ岳火山列は、富士山に次ぐ広大な裾野をもち、茅野市はその西側北半分を占めています。諏訪盆地平坦部の南部標高770mから1,200mにわたるゆるやかな裾野には多くの集落・耕地が展開し市民生活、産業、文化等の基盤となっています。

気象は年間を通じて晴天が多く、雨が少なく、湿度は低く、日中は比較的高温にくらべ夜間は冷えるという大陸的気候に近く、四季の変化に富んでいます。冬の寒さは厳しいが、春秋の住み心地は快適で、夏の避暑地として八ヶ岳・蓼科高原・白樺湖・入笠山などはあまりにも有名です。

3 位置

茅野市役所 茅野市塚原二丁目6番1号
東 経 138° 09'
北 緯 35° 59'
海 抜 801.6m

4 面積

総面積 266.59km²
東西 23.55km
南北 20.55km
周囲 96.00km

5 姉妹都市

(締結年月日)

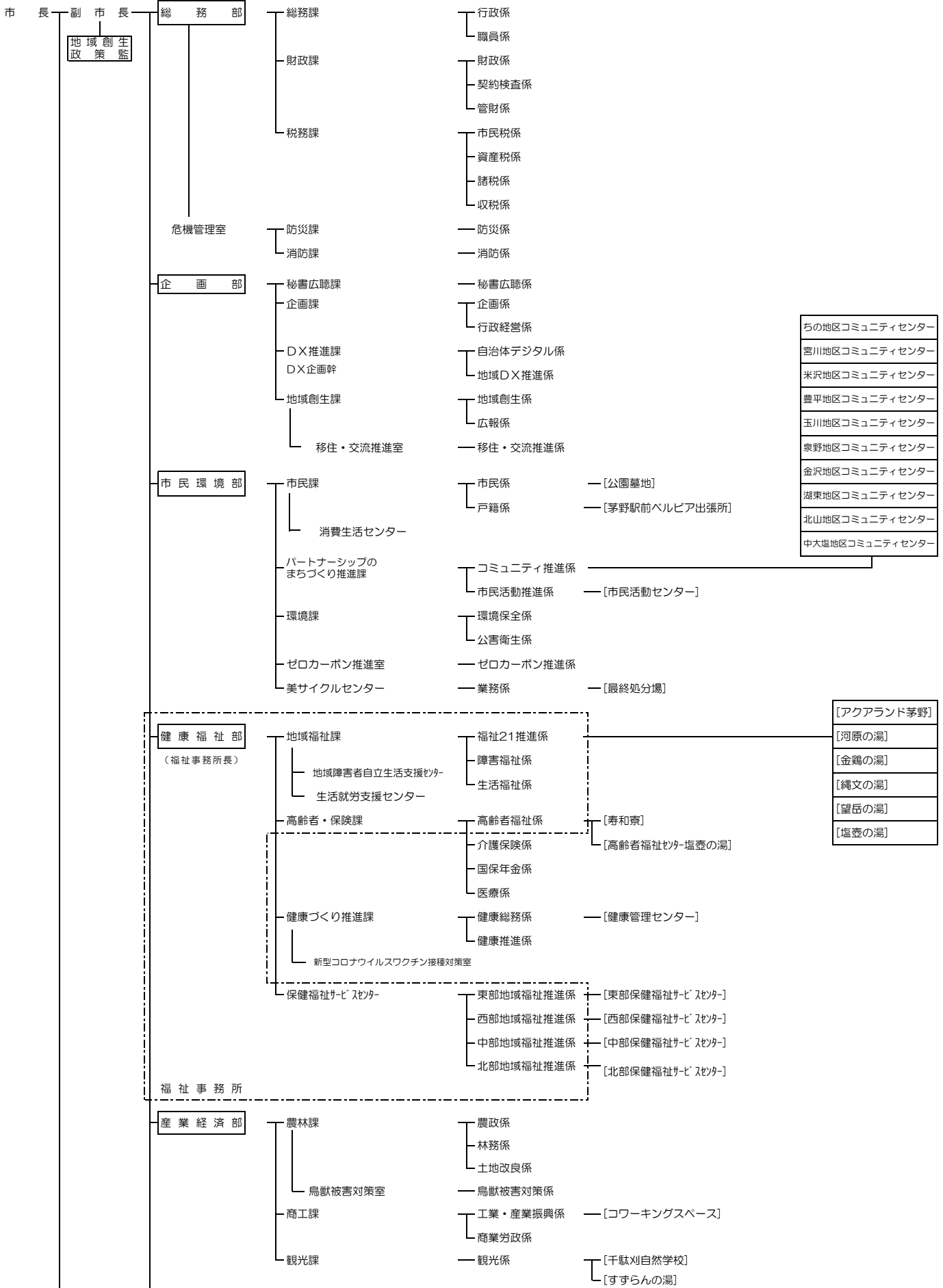
千葉県旭市 昭和49年12月3日
岡山県総社市 昭和59年1月26日
神奈川県伊勢原市 昭和61年1月21日
ロングモント市 平成2年5月25日
(アメリカ合衆国コロラド州)

6 福祉事務所の設置

社会福祉法(昭和26年法律第45号)第14条第1項の規定により
昭和33年8月1日設置

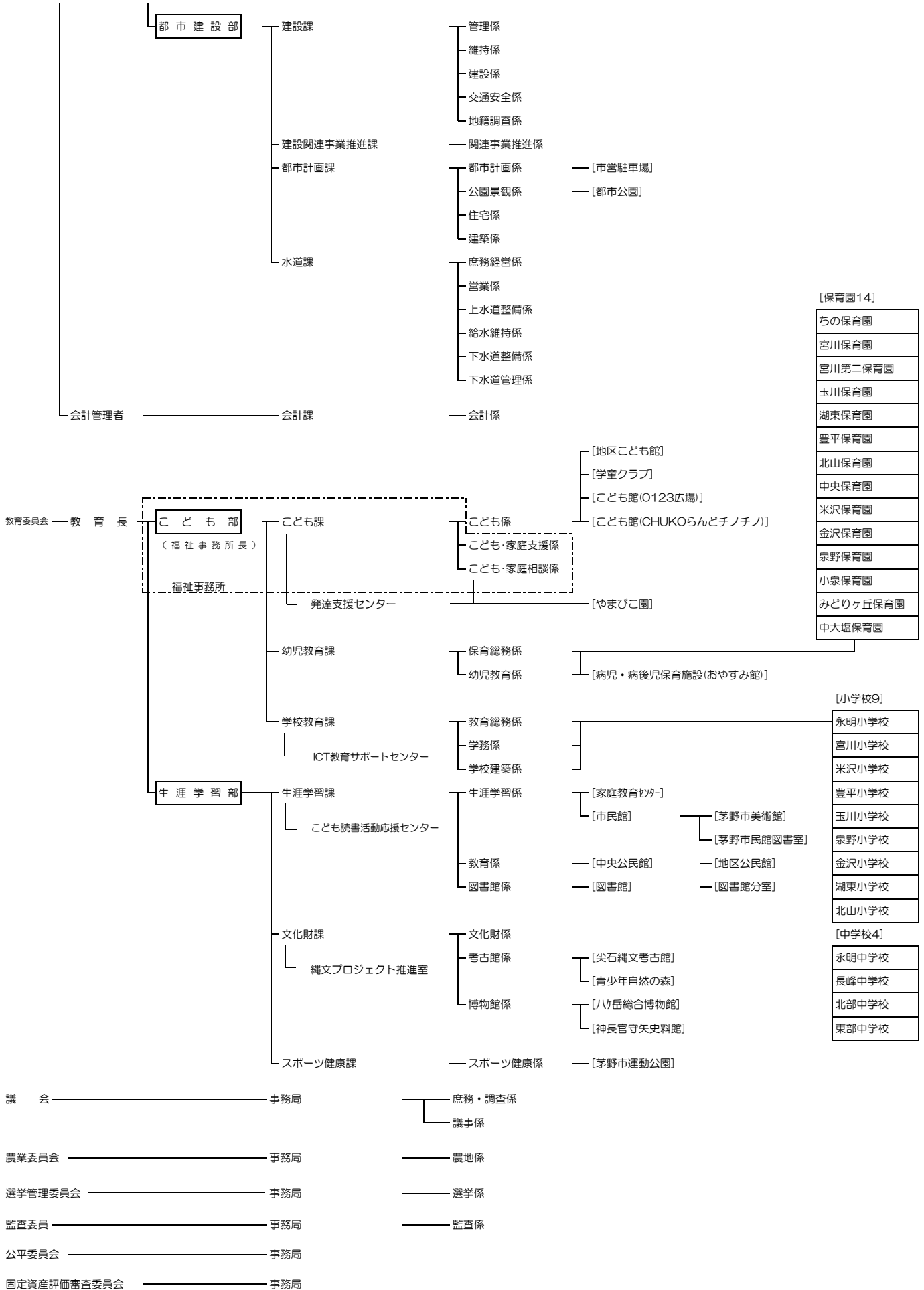
茅野市行政機構図

令和5年4月1日

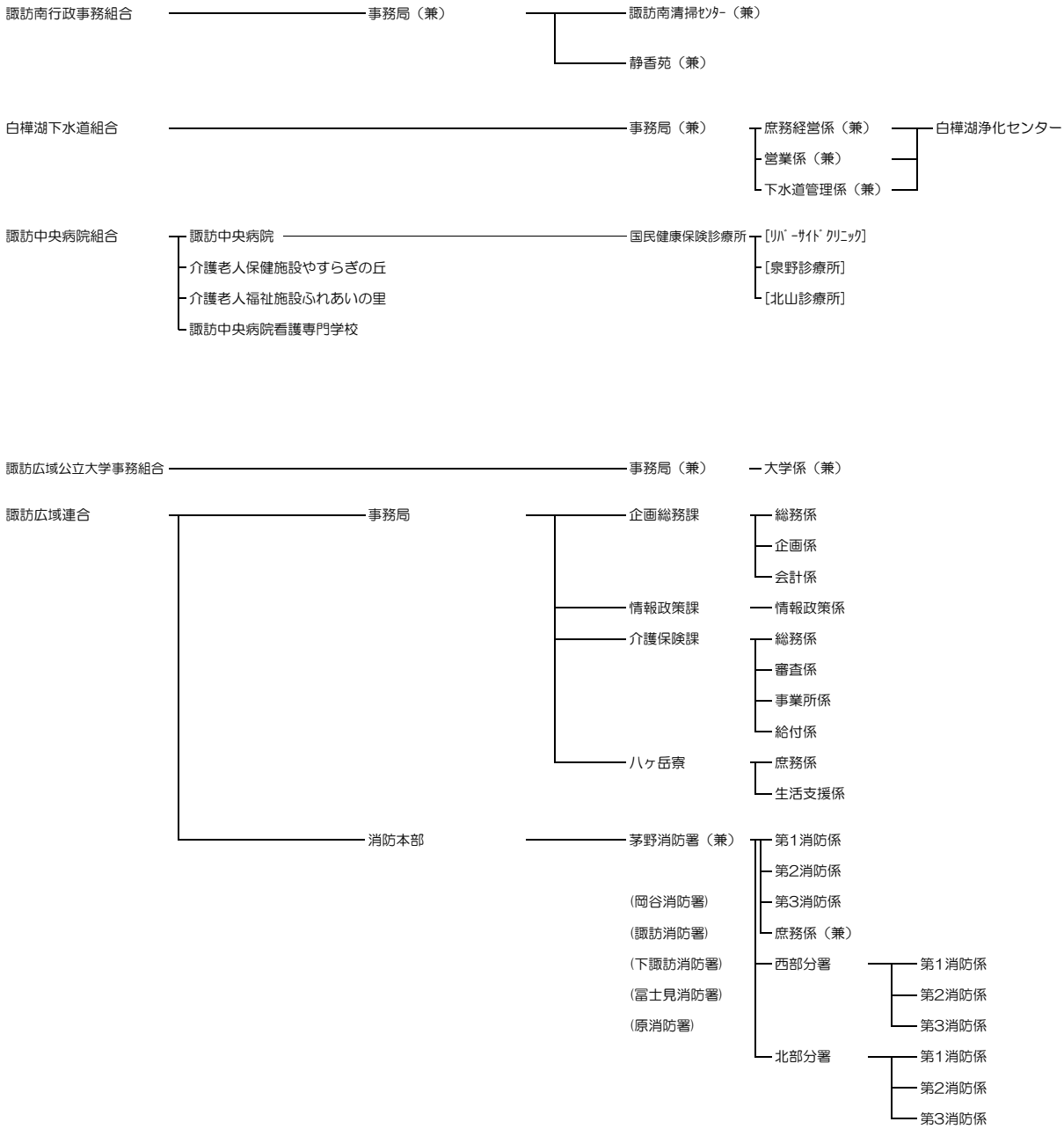


茅 野 市 行 政 機 構 図

令和5年4月1日



関 係 団 体 組 織 図



8 所掌事務（福祉事務所事務を含む）

健康福祉部

◎地域福祉課

○福祉 2 1 推進係

- 1 部内の企画調整に関する事。
- 2 総合企画との連携に関する事。
- 3 地域福祉関係施策の企画立案及び推進に関する事。
- 4 福祉 2 1 茅野との連絡調整に関する事。
- 5 地域福祉計画の策定及び推進に関する事。
- 6 社会福祉法人の定款の認可等に関する事。
- 7 民生児童委員に関する事。
- 8 福祉委員に関する事。
- 9 旧軍人・軍属の恩給に関する事。
- 10 未帰還引揚げ者に関する事。
- 11 戦傷病者及び戦没者遺族の援護に関する事。
- 12 災害援護に関する事。
- 13 人権対策に関する事。
- 14 日本赤十字社に関する事。
- 15 市営温泉施設に関する事。
- 16 社会福祉協議会との連絡調整に関する事。
- 17 生活保護の経理及び庶務に関する事。
- 18 部及び課の庶務に関する事。

○障害福祉係

- 1 身体・知的・精神障害者(児)の福祉に関する事。
- 2 心身障害福祉金等の支給に関する事。
- 3 障害者の自立支援等の給付等に関する事。
- 4 障害者の組織の育成支援等に関する事。
- 5 地域活動支援センターの運営管理に関する事。
- 6 障害者のための保健福祉計画の策定及び推進に関する事。
- 7 障害者に係る保健福祉サービスセンターとの連絡調整に関する事。

○生活福祉係

- 1 生活保護に関する事。
- 2 中国残留邦人の支援に関する事。
- 3 在日外国人無年金者特別給付金に関する事。
- 4 公的保証人制度に関する事。
- 5 行旅病人及び行旅死亡人の取扱いに関する事。
- 6 法外の援護に関する事。
- 7 生活困窮者の自立支援に関する事。
- 8 生活就労支援センターに関する事。
- 9 諏訪広域連合救護施設ハケ岳寮との連絡調整に関する事。
- 10 生活困窮者等に係る保健福祉サービスセンターとの連絡調整に関する事。

◎高齢者・保険課

○高齢者福祉係

- 1 高齢者福祉の総合調整に関する事。
- 2 高齢者のための保健福祉計画の策定及び推進に関する事。
- 3 高齢者の生きがい対策に関する事。
- 4 高齢者祝賀事業に関する事。
- 5 高齢者の福祉施設に関する事。
- 6 高齢者の福祉施設の入所措置に関する事。
- 7 介護予防に関する事。
- 8 高齢者福祉センターに関する事。
- 9 地域包括支援センターに関する事。
- 10 高齢者福祉に係る保健福祉サービスセンターとの連絡調整に関する事。
- 11 寿和寮に関する事。
- 12 公益社団法人茅野広域シルバー人材センターとの連絡調整に関する事。
- 13 一般社団法人茅野市訪問介護センターとの連絡調整に関する事。
- 14 課の庶務に関する事。

○介護保険係

- 1 諏訪広域連合介護保険事業計画の推進に関する事。
- 2 介護保険の資格に関する事。
- 3 介護保険の要介護認定に関する事。
- 4 介護保険の給付に関する事。
- 5 介護保険料の収納業務に関する事。
- 6 介護保険の保健福祉事業に関する事。
- 7 地域包括支援センターに関する事。
- 8 諏訪広域連合介護保険課との連絡調整に関する事。
- 9 介護保険に係る保健福祉サービスセンターとの連絡調整に関する事。

○国保年金係

- 1 国民健康保険被保険者の資格に関する事。
- 2 国民健康保険の給付に関する事。
- 3 国民健康保険税の賦課及び調定に関する事。
- 4 国民健康保険税の減免に関する事。
- 5 国民健康保険高額医療費等の貸付けに関する事。
- 6 国民健康保険の保健事業に関する事。
- 7 国民健康保険の保健事業に係る保健福祉サービスセンターとの連絡調整に関する事。
- 8 国民健康保険に係る国民健康保険直営診療施設との連絡調整に関する事。
- 9 国民年金の資格得喪等に関する事。
- 10 国民年金保険料の免除等に関する事。
- 11 国民年金の裁定請求に関する事。
- 12 老齢福祉年金に関する事。
- 13 諏訪中央病院組合との連絡調整に関する事。

○医療係

- 1 後期高齢者医療被保険者の資格管理に関する事。
- 2 後期高齢者医療保険料の調定及び収納業務に関する事。
- 3 後期高齢者医療保険料の減免に関する事。
- 4 後期高齢者医療の給付に関する事。
- 5 後期高齢者医療の保健事業に関する事。
- 6 長野県後期高齢者医療広域連合との連絡調整に関する事。
- 7 その他後期高齢者医療に関する事。(旧老人保健法に基づく医療に関する事を含む。)
- 8 後期高齢者医療の保健事業に係る保健福祉サービスセンターとの連絡調整に関する事。
- 9 福祉医療費給付金に関する事。
- 10 未熟児養育医療の給付に関する事。

◎健康づくり推進課

○健康総務係

- 1 保健事業の事務に関する事。
- 2 感染症予防に関する事。
- 3 食品衛生に関する事。
- 4 薬物乱用防止に関する事。
- 5 献血に関する事。
- 6 診療施設の貸付けに関する事。
- 7 休日当番医に関する事。
- 8 母子保健に関する事。
- 9 各種予防接種に関する事。
- 10 健康管理センターの維持管理に関する事。
- 11 健康推進に係る保健福祉サービスセンターとの連絡調整に関する事。
- 12 医師会等との連絡調整に関する事。
- 13 課の庶務に関する事。

○健康推進係

- 1 健康増進に関する事。
- 2 保健に関する計画の策定及び推進に関する事。
- 3 健康づくり事業に関する事。
- 4 成人保健に関する事。
- 5 健康増進法(平成14年法律第103号)に基づく保健事業に関する事。
- 6 国民健康保険の保健事業(特定健康診査、特定保健指導等)に関する事。
- 7 後期高齢者医療の保健事業(健康診査、保健指導等)に関する事。
- 8 歯科保健に関する事。
- 9 精神保健及び難病に関する事。
- 10 健康づくりの組織の育成に関する事。
- 11 食育推進に関する事。
- 12 保健予防に係る保健福祉サービスセンターとの連絡調整に関する事。

◎新型コロナウイルスワクチン接種対策室

- 1 新型コロナウイルスワクチン接種に関する事。

◎保健福祉サービスセンター

○東部地域福祉推進係

- 1 地域における保健・医療・福祉の総合相談に関する事。
- 2 地域における高齢者・障害者・母子等のケアマネジメントに関する事。
- 3 地域包括支援センターに関する事。
- 4 地域における健康増進に関する事。
- 5 保健福祉サービスセンターの庶務に関する事。

○西部地域福祉推進係

- 1 地域における保健・医療・福祉の総合相談に関する事。
- 2 地域における高齢者・障害者・母子等のケアマネジメントに関する事。
- 3 地域包括支援センターに関する事。
- 4 地域における健康増進に関する事。
- 5 西部保健福祉サービスセンターの管理運営に関する事。

○中部地域福祉推進係

- 1 地域における保健・医療・福祉の総合相談に関する事。
- 2 地域における高齢者・障害者・母子等のケアマネジメントに関する事。
- 3 地域包括支援センターに関する事。
- 4 地域における健康増進に関する事。

○北部地域福祉推進係

- 1 地域における保健・医療・福祉の総合相談に関する事。
- 2 地域における高齢者・障害者・母子等のケアマネジメントに関する事。
- 3 地域包括支援センターに関する事。
- 4 地域における健康増進に関する事。
- 5 北部保健福祉サービスセンターの管理運営に関する事。

こども部

◎こども課

○こども係

- 1 部内の企画調整に関する事。
- 2 総合企画との連携に関する事。
- 3 こども・家庭に係る計画の策定及び推進に関する事。
- 4 こども・家庭支援に係る企画・立案に関する事。
- 5 放課後児童健全育成事業に関する事。
- 6 青少年教育に関する事。
- 7 青少年関係事務の総合調整及び調査に関する事。
- 8 少年育成センターその他青少年育成のための団体、機関等に関する事。
- 9 茅野市こども館の運営に関する事。
- 10 どんぐりネットワーク茅野との連絡調整に関する事。
- 11 その他青少年健全育成に関する事。
- 12 部及び課の庶務に関する事。

○こども・家庭支援係

- 1 事務委任規則の規定に基づく児童福祉に係る給付等に関すること。
- 2 ひとり親家庭等の支援に関すること。
- 3 児童手当、児童扶養手当及び特別児童扶養手当に関すること。
- 4 その他児童福祉に関すること。

○こども・家庭相談係

- 1 事務委任規則の規定に基づく児童福祉に係る相談等に関すること。
- 2 家庭児童相談室設置運営要綱(昭和39年厚生省発児第92号)に基づく家庭児童相談室の業務に関すること。
- 3 母子及び父子並びに寡婦福祉法(昭和39年法律第129号)第8条第2項に基づく母子・父子自立支援員の業務に関すること。
- 4 売春防止法(昭和31年法律第118号)第35条第1項、第2項、配偶者からの暴力の防止及び被害者の保護等に関する法律第4条に基づく女性相談員の業務に関すること。
- 5 こども・家庭に係る総合相談・支援に関すること。
- 6 こども・家庭に係る保健福祉サービスセンターとの連絡調整に関すること。
- 7 こども・家庭に係る他の部、課又は係との連絡調整に関すること。

○発達支援センター

- 1 発達支援通園事業に関すること。
- 2 保育所、認定こども園、学校その他の関係施設への訪問及び巡回相談に関すること。
- 3 発達障害等に対する相談及び支援に関すること。
- 4 発達障害等の理解を深める取組に関すること。
- 5 発達障害等の支援のための関係機関との連携に関すること。

9 茅野市内の社会福祉施設一覧表

令和5年4月1日現在
※番号:社会福祉施設分布図番号

1 保護施設

名称	所在地	設置主体	許可年月日	定員	電話番号	番号
八ヶ岳寮	金沢4518	諏訪広域連合	H12.7.1 S45.4開設(一部事務組合)	120	TEL 72-6211 FAX 72-6199	A

2 老人福祉施設

(1) 養護老人ホーム

名称	所在地	設置主体 運営主体	許可(届出) 年月日	定員	電話番号	番号
寿和寮	宮川5010-1	設置:茅野市 運営:(福)平成会	S26.4.12	70	TEL 71-1610 FAX 71-1611	B

(2) 老人福祉センター

名称	所在地	設置主体	許可年月日	電話番号	番号
茅野市高齢者福祉センター塩壺の湯「ゆうゆう館」	米沢6841	茅野市	S50.2	TEL 72-1515 (FAX兼用)	G

3 介護保険施設・介護保険サービス事業所(訪問系のサービス事業所を除く)

(1) 介護老人福祉施設(特別養護老人ホーム) ※短期入所含む

名称	所在地	設置主体	許可(届出)年月日	定員	電話番号	番号
ふれあいの里	玉川4300-9	諏訪中央病院組合	H23.4.1	74	TEL 73-8880 FAX 71-1641	C
白駒の森	ちの3000-1	(福)こまくさ福祉会	H17.12.1	72	TEL 82-7500 FAX 82-7575	
りんどう苑	豊平1907-1	(福)大志会	H20.9.1	70	TEL 73-1081 FAX 73-1088	
(地域密着型) アイリス茅野	宮川5778-1	(福)誠心会	H26.4.1	29	TEL 82-6011 FAX 82-6012	

(2) 介護老人保健施設 ※短期入所含む

名称	所在地	設置主体	開設年月日	定員	電話番号	備考
やすらぎの丘	玉川4300	諏訪中央病院組合	H2.4.6	50	TEL 73-1212 FAX 73-1509	病院併設 番号D
虹の森	ちの3094-6	(医)こまくさ会	H9.4.27	100	TEL 73-2000 FAX 73-2211	独立型

(3) 指定介護療養型医療施設

名称	所在地	開設者	指定年月日	電話番号	番号
土橋整形外科 歯科医院	塚原2-2-22	(医)土橋会	H12.2.16	TEL 72-3226	

(4) 短期入所生活介護

名称	所在地	設置主体	許可(届出)年月日	定員	電話番号	番号
桜ハウス玉川 (生活介護)	玉川3046-1	(株)タカネヒューマンサポート	H18.9.1	20	TEL 82-7685 FAX 82-7690	
桜ハウス宮川 (生活介護)	宮川4900-4	(株)タカネヒューマンサポート	H21.11.1	20	TEL 75-5720 FAX 82-4160	

(5) 通所介護 (デイサービス)

名 称	所在地	設置主体	指定年月日	定員	電話番号	番号
ふれあいの里	玉川4300-9	諏訪中央病院組合	H23.4.1	25	TEL 73-8880 FAX 71-1641	C
デイサービスけいすい	北山4808-1	JA長野厚生連	R2.4.1	25	TEL 78-2322 FAX 78-2366	E
茅野市西部デイサービスセンター	宮川3975	(福)茅野市社協	H12.12.27	28	TEL 82-6161 FAX 82-1107	F
りんどう苑	豊平1907-1	(福)大志会	H21.6.1	30	TEL 73-1081 FAX 73-1088	
桜ハウス玉川	玉川3046-1	(株)タカネヒューマンサポート	H18.9.1	25	TEL 82-7685 FAX 82-7690	
桜ハウス宮川	宮川4900-4	(株)タカネヒューマンサポート	H18.9.1	30	TEL 75-5720 FAX 82-4160	
ツクイ茅野	仲町15-6	(株)ツクイ	H21.6.1	40	TEL 82-7801 FAX 82-7802	
白駒の森	ちの3000-1	(福)こまくさ福祉会	H18.3.1	20	TEL 82-7500 FAX 82-7575	
デイサービスゆるり	ちの3502-1	(同)二輝	H26.2.16	10	TEL 78-3730 FAX 78-3720	
宅老所みみずく玉川	玉川3255-1	(NPO)みみずく	H26.4.1	15	TEL 78-3875 FAX 78-3870	
ゆう	玉川3152-2	(株)POL	H24.4.1	7	TEL 79-7737 (FAX兼用)	
ゆうもあ	塚原2-1-1	(株)ケアコンツェル	H25.11.1	10	TEL 72-1010 (FAX兼用)	
宅老所なごみの家	宮川4112	(NPO)みちくさ	H14.12.1	15	TEL 82-9377 FAX 82-9377	
宅幼老所しらかば	北山3419-10	(NPO)ドリーム大家族	H28.6.1	10	TEL 68-2085 (FAX兼用)	
デイサービス茶の間	米沢4133-2	(NPO)福寿荘	R2.10.1	10	TEL 55-7967 FAX 55-4973	
デイサービス筋トレ会	本町東5-23	(同)山本整骨院	R1.5.1	15	TEL 78-6918 FAX 78-6917	

(6) 通所リハビリテーション (デイケア)

名 称	所在地	設置主体	指定年月日	定員	電話番号	番号
土橋整形外科歯科医院	塚原2-2-22	土橋整形外科 歯科医院	H12.2.16	4	TEL 72-3226 FAX 72-0452	
やすらぎの丘	玉川4300	諏訪中央病院組合	H2.4.6	50	TEL 73-1212 FAX 73-1509	病院 併設 番号D
虹の森	ちの3094-6	(医)こまくさ会	H9.4.27	100	TEL 73-2000 FAX 73-2211	

(7) 小規模多機能型居宅介護

名 称	所在地	設置主体	指定年月日	定員	電話番号	番号
小規模多機能ケア 米沢の家	米沢3515-1	(NPO)福寿草	H23.12.1	25	TEL 55-6009 FAX 55-6001	
在宅サポート じこぼう	豊平4478	(株)諏訪プラサード	H24.8.1	25	TEL 71-6070 FAX 71-6071	
小規模多機能型居宅 介護アイリス茅野	宮川5778-1	(福)誠心会	H26.4.1	25	TEL 82-6011 FAX 82-6012	
小規模多機能ケア はなもも	豊平ニツ長1032-1	(NPO)福寿草	R2.3.1	18	TEL 58-8630 FAX 55-5575	

(8) 認知症高齢者グループホーム

名 称	所在地	設置主体 運営主体	指定年月日	定員	電話番号	番号
すずらん	湖東7050	(株)ふくし館	H15.9.16	18	TEL 73-8332 FAX 57-7383	
せせらぎの家	宮川6327-1	(医)矢嶋内科医院	H16.3.1	8	TEL 72-4626 FAX 72-4645	
寿和寮	宮川5010-1	設置:茅野市 運営:(福)平成会	H21.1.13	9	TEL 71-1622 FAX 71-1624	
豊平	豊平2552	(株)リゾート ケアハウス蓼科	H22.8.1	9	TEL 73-3010 FAX 73-3010	
いずみの	泉野6558-1	(株)リゾート ケアハウス蓼科	H26.3.1	18	TEL 75-5900 FAX 78-3868	
アイリス茅野	宮川5778-1	(福)誠心会	H26.4.1	18	TEL 82-6011 FAX 82-6012	

(9) 有料老人ホーム・サービス付高齢者住宅

名 称	所在地	設置主体	届出年月日	定員	電話番号	番号
リゾートケアホーム蓼科	北山字南山栗平ヨリ 三室大菅迄4035-1296	(株)リゾート ケアハウス蓼科	H17.7.29	10	TEL 75-1031 FAX 75-1032	
ケアホーム豊平	豊平2552	(株)リゾート ケアハウス蓼科	H21.6.1	18	TEL 82-5703 FAX 82-5663	
ラ・ナシカちの	塚原2-7-29	(株)シダー	H23.2.1	60	TEL 82-6002 FAX 82-6003	
桜ガーデン茅野	宮川11400-12	(株)タカネヒュー マンサポート	H23.6.1	29	TEL 75-5188 FAX 75-5187	
ウィズ茅野	宮川11005-1	(株)ソーシャルネットワーク	H25.6.16	81	TEL 75-1077 FAX 75-1078	
エクセレントライフ蓼科	北山5513-159	(株)エクセレントライフ	H16.12.12	85	TEL 67-0609 FAX 67-0610	
住まいる茅野	ちの274-8	(株) 縁	H28.5	46	TEL 72-2235 FAX 75-5567	
あったかホーム福寿草	米沢3515-1	NPO法人 福寿草	H26.7	8	TEL 55-6009 FAX 55-6001	
秋桜荘	宮川5464-3	(有)こすもす	H13.12.25	4	TEL 73-0132	

4 障害者支援施設

名称	所在地	設置主体	許可年月日	定員	電話番号	番号
精明学園	金沢4509	(福)愛泉会	H23.10.1	60	TEL 72-6212 FAX 72-3945	

5 障害福祉サービス事業所

(1) 生活介護

名称	所在地	設置主体	許可年月日	定員	電話番号	番号
モモ	宮川3247-1	(福)この街福祉会	H18.10.1	15	TEL 73-8445 (FAX兼用)	
モモ(分室)	宮川7095-1-1	(福)この街福祉会	H30.5.1	10	TEL 55-6549 (FAX兼用)	
この街学園	金沢5771-4	(福)この街福祉会	H23.4.1	20	TEL 70-0532 FAX 79-5503	
精明学園	金沢4509	(福)愛泉会	H23.10.1	80	TEL 72-6212 FAX 72-3945	
ふくろう玉川	玉川4011-1	(NPO) ふくろうSUWA	H24.7.1	10	TEL 55-5484 FAX 55-5584	

(2) 就労移行支援

名称	所在地	設置主体	許可年月日	定員	電話番号	番号
エバーグロウ	本町西15-36	(株)グローブ	R4.6.1	6	55-4164	

(3) 就労継続支援A型

名称	所在地	設置主体	許可年月日	定員	電話番号	番号
バンビーニ	塚原2-5-45 ひと・まちプラザ1F	T&H(合) パストーレ	R2.4.1	合わせて 15	TEL 78-3420 (FAX兼用)	I
パストーレ	塚原1-7-7	T&H(合) パストーレ	R2.4.1		TEL 78-3420 (FAX兼用)	
エバーグロウ	本町西15-36	(株)グローブ	R4.6.1	14	55-4164	

(4) 就労継続支援B型

名称	所在地	設置主体	許可年月日	定員	電話番号	番号
あすなろセンター	塚原1-15-30	(福)茅野市社協	H24.4.1	20	TEL 72-7972 FAX 75-0180	J
ひまわり作業所	宮川4297	(NPO) やまびこ会	H22.4.1	25	TEL 73-2334 FAX 78-6320	
八ヶ岳福祉農園	米沢3889-2 (塩沢)	(NPO) 八ヶ岳福祉農園	H22.7.1	20	TEL 82-4831 (FAX兼用)	
ふくろう玉川	玉川4011-1	(NPO) ふくろうSUWA	H24.7.1	10	TEL 55-3490 (FAX兼用)	
働くぞうさん茅野	ちの256-14	(株)ぞうさん	R3.3.1	10	TEL 72-5425 FAX 72-5426	
働くぞうさん茅野Bee 2	ちの243-9 宗和テントビル2F	(株)ぞうさん	R5.1.1	10	TEL 72-5425 FAX 72-5426	

(5) グループホーム

名 称	所在地	設置主体	許可年月日	定員	電話番号	番号
やまぼうし	金沢4526-6	(福)愛泉会	H21.6.1	6	TEL 82-3048 (FAX兼用)	
はなみずき	金沢4526-1	(福)愛泉会	H22.4.1	6	TEL 72-6393 (FAX兼用)	
ケアホームここんち	中大塩20-28	(福)この街福祉会	H22.12.16	6	TEL 82-0650	
パストレー I・II	ちの227-6 グリーンパレス上原1 ちの227-4 グリーンパレス上原2	T&H (合) パストレー	R1.10.1	7	TEL 78-3420 (FAX兼用)	
ふくろうの家・ 玉川	玉川3519	(NPO) ふくろうSUWA	R2.12.1	5	TEL 55-7421	

(6) 短期入所

名 称	所在地	設置主体	許可年月日	定員	電話番号	番号
精明学園	金沢4509	(福)愛泉会	H23.10.1	10	TEL 72-6212 FAX 72-3945	

(7) 児童発達支援

名 称	所在地	設置主体	許可年月日	定員	電話番号	番号
放課後/児童発達の ぞうさん	ちの256-14 ちの上原ビル2F	(一社)ぞうさん	R3.4.1	放課後デイ と合わせて 10	TEL 72-5425 FAX 72-5426	

(8) 放課後等デイサービス

名 称	所在地	設置主体	許可年月日	定員	電話番号	番号
ゆりかもめ	ちの3499-1 タカハシビル101	(一社)日本発達 支援センター	H29.9.1	10	TEL 78-3154	
にじのわスマイルちの	豊平3146-1	(株)向日葵	R1.9.1	10	TEL 55-8258	
放課後/児童発達の ぞうさん	ちの256-14 ちの上原ビル2F	(一社)ぞうさん	R3.4.1	放課後デイ と合わせて 10	TEL 72-5425 FAX 72-5426	
ぞうさんANNEX	ちの243-9, 11	(一社)ぞうさん	R3.7.1	10	TEL 72-5425 FAX 72-5426	
あんSchoolホップ	宮川3987-3	(株)ライフライ ク	R4.3.1	10	TEL 78-6675 FAX 78-7995	
うみねこ	塚原2-16-10 シクラントビル2F 西2号	(一社)日本発達 支援センター	R4.5.1	10	TEL 78-6964 FAX 78-6965	

6 地域活動支援センター

名 称	所在地	設置主体	許可年月日	定員	電話番号	番号
ひまわりの里	宮川4297	(NPO) やまびこ会	H19.4.1	20	TEL 82-0035 FAX 78-6320	

7 児童家庭支援センター

名 称	所在地	設置主体	許可年月日	電話番号	番号
つつじ	ちの3502-1 ベルビア3階	(福)つるみね福祉会	R2.4.1	TEL 75-1108	

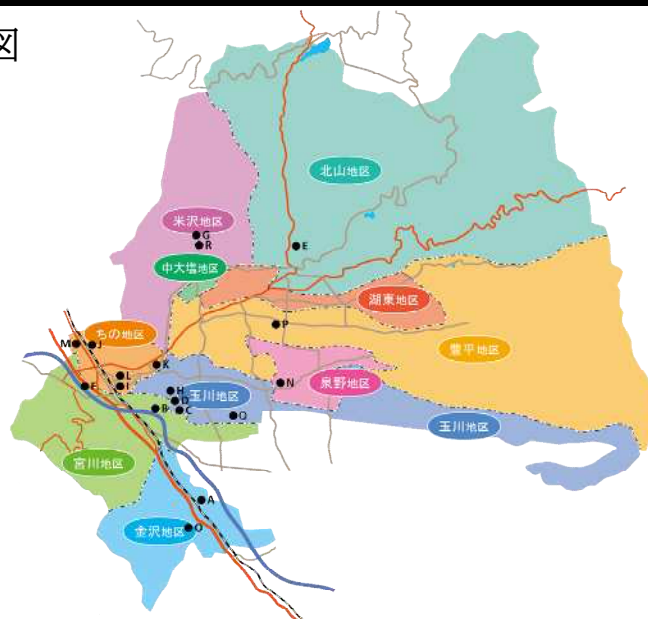
8 発達支援通園施設

名称	所在地	設置主体 運営主体	開設年月日 (許可年月日)	定員	電話番号	番号
茅野市発達支援センター やまびこ園	本町東15-14	茅野市	H26.4.1 (S46.7.1)		TEL 82-2277 FAX 82-2223	K

9 茅野市の福祉関係施設

名称	所在地	設置主体	開設年月日	内容	電話番号	番号
東部保健福祉 サービスセンター	玉川4300	茅野市	H12.4.1	相談 窓口	TEL 82-0026 FAX 82-0027	H
西部保健福祉 サービスセンター	宮川3975	茅野市	H12.4.1	相談 窓口	TEL 82-0073 FAX 82-0074	F
中部保健福祉 サービスセンター	塚原2-5-45	茅野市	H12.4.1	相談 窓口	TEL 82-0107 FAX 82-0108	I
北部保健福祉 サービスセンター	北山4808-1	茅野市	H12.4.1	相談 窓口	TEL 77-3000 FAX 77-3001	E
健康管理センター	塚原2-5-45	茅野市	H2.4.1	健康保 健業務	TEL 82-0105 FAX 82-0106	L
茅野市社会福祉協議会	塚原2-5-45 ひと・まちプラザ2F	茅野市	H28.11.1	社会福 祉法人	TEL 73-4431 FAX 73-8083	I
アクアランド茅野	ちの263-4	茅野市	H2.6.14	プール 温泉 浴場	TEL 73-1890 FAX 73-1891	M
河原温泉 河原の湯	泉野1616-2	茅野市	H3.4.1	温泉 浴場	TEL 79-6162 FAX 79-6169	N
金沢温泉 金鶏の湯	金沢2316-1	茅野市	H8.11.19	温泉 浴場	TEL 82-1503 FAX 82-1520	O
尖石温泉 縄文の湯	豊平4734-7821	茅野市	H12.10.19	温泉 浴場	TEL 71-6080 FAX 71-6110	P
玉宮温泉 望岳の湯	玉川6128-2	茅野市	H15.10.27	温泉 浴場	TEL 82-8833 FAX 82-8834	Q
米沢温泉 塩壺の湯	米沢6845	茅野市	H18.3.22	温泉 浴場	TEL 71-1655 FAX 71-1656	R

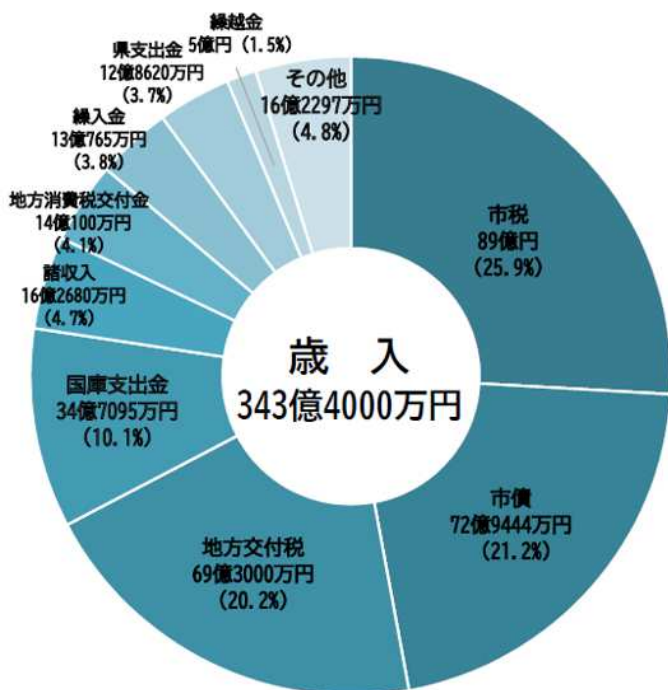
福祉関係施設分布図



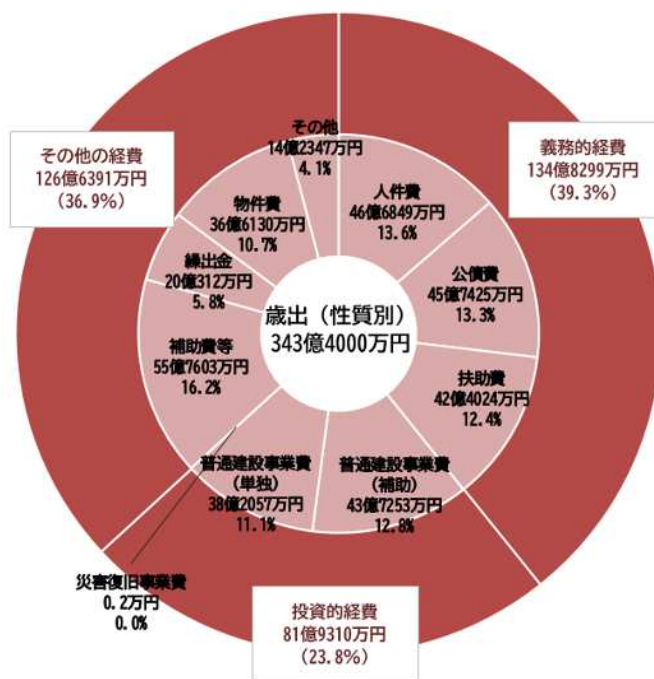
10 予算・決算の状況

(1) 令和5年度予算の概要（当初予算）

歳入の内訳



歳出の内訳（性質別）



～保健・医療・福祉の連携と充実～

合計161億7430万7千円

※特別会計含む

<主な事業>

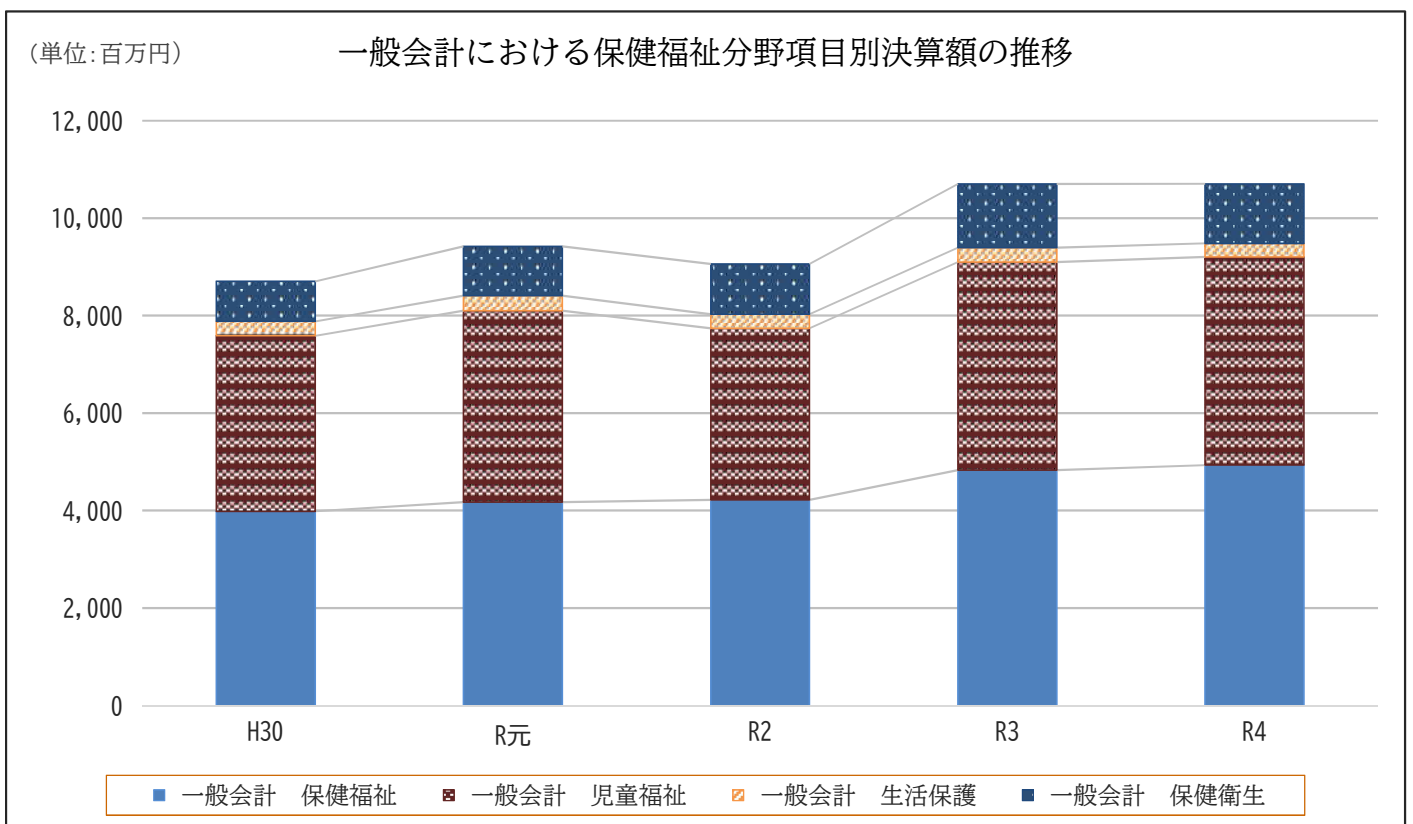
令和5年度当初予算

保健福祉	33億6062万2千円
障害者福祉	12億2771万4千円
高齢者福祉	1億7854万6千円
児童福祉	37億7443万1千円
生活保護	2億8895万1千円
保健衛生	12億3407万5千円
国民健康保険	51億9735万6千円
後期高齢者医療	9億1261万2千円

(2) 主要事業における歳出決算の状況

(単位：百万円)

年度	一般会計								特別会計							
	保健福祉	障害者福祉	高齢者福祉	その他保健福祉	児童福祉	生活保護	保健衛生	国民健康保険	老人医療特別会計	後期高齢者医療	ふれあいの里	寿和寮	介護保険特別会計	国保直営診療所		
H30	8,704	3,985	803	171	3,011	295	821	6,365	5,421		728			216		
R元	9,419	4,174	902	161	3,111	306	1,010	6,756	5,765		764			227		
R2	9,058	4,216	974	174	3,068	288	1,029	6,281	5,212		796			273		
R3	10,702	4,830	1,076	209	3,545	296	1,305	6,331	5,294		807			230		
R4	10,705	4,934	1,157	176	3,601	277	1,223	6,374	5,285		863			226		



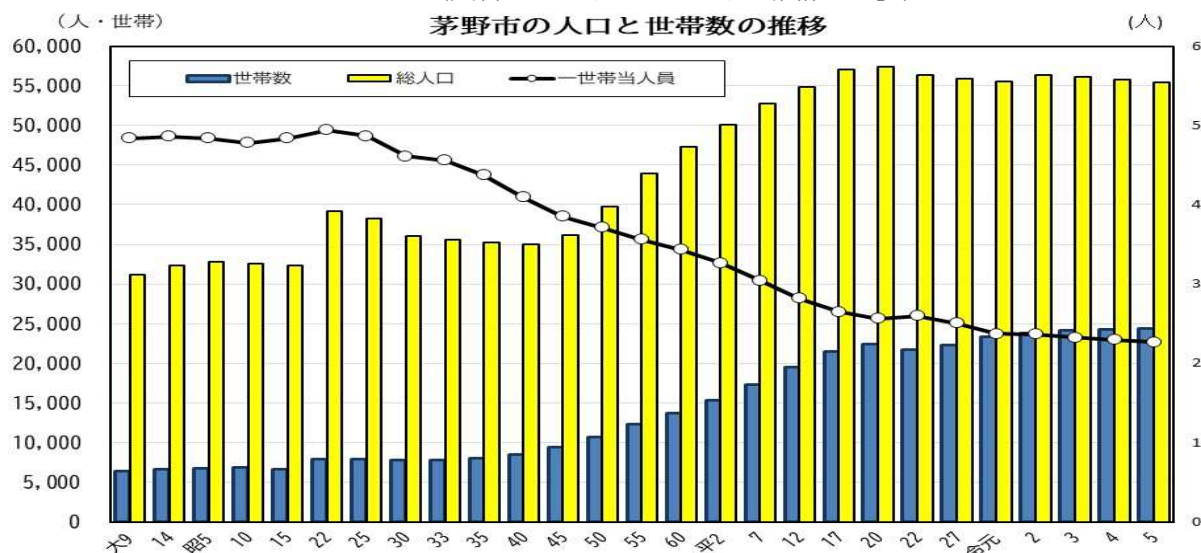
11 人 口

(1) 人口と世帯の推移

(各年10月1日現在)

年	世帯数 戸	人口			女100人 につき男	人口密度 1 km ² 当	一世帯 当人員
		総数 人	男 人	女 人			
R元	23,388	55,531	27,764	27,767	100.0	208.3	2.4
R2	23,848	56,400	28,241	28,159	100.3	211.6	2.4
R3	24,119	56,143	28,121	28,022	100.4	210.6	2.4
R4	24,299	55,789	27,957	27,832	100.4	209.3	2.3
R5	24,439	55,399	27,869	27,530	101.2	207.8	2.3

(資料：茅野市HP「茅野市の推計人口」)



(2) 年齢3区分別推計人口・指数

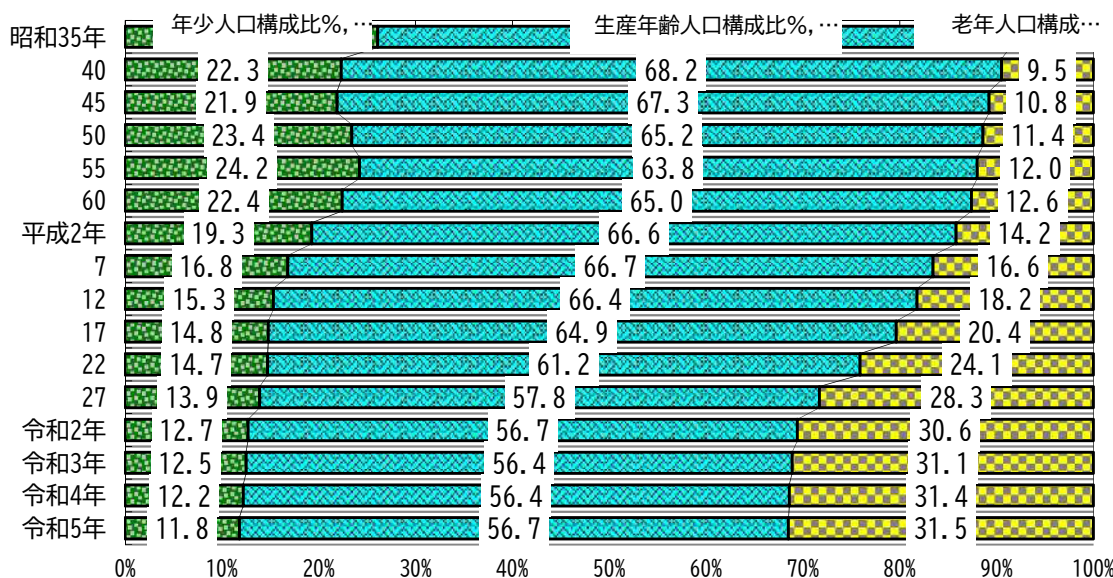
(各年10月1日現在)

	人 口						構 成 指 数				
	総数 人	年少人口 (0~14歳) 人	%	生産年齢人口 (15~64歳) 人	%	老年人口 (65歳以上) 人	%	年少人口	老年人口	従属人口	老年化
R元	55,531	7,108	12.8	31,537	56.9	16,738	30.2	22.5	53.1	75.6	235.5
R2	56,400	7,050	12.7	31,411	56.7	17,059	30.6	22.4	54.3	76.8	242.0
R3	56,143	6,905	12.5	31,167	56.4	17,191	31.1	22.2	55.2	77.3	249.0
R4	55,789	6,680	12.2	30,966	56.4	17,263	31.4	21.6	55.7	77.3	258.4
R5	55,399	6,442	11.8	30,816	56.7	17,119	31.5	20.9	55.6	76.5	265.7

※年齢不詳の人口があるため、必ずしも計は一致しない。

(資料：茅野市HP「茅野市の推計人口」)

茅野市の年齢3区分別人口割合の推移



(資料：国勢調査,
毎月人口異動調査)
【茅野市】

(3) 地区別、3区分別人口等

(令和5年10月1日現在 住基人口)

地区	人口 ※1			世代別 ※2			高齢化率 (老年人口/人口) %
	総数 人	男 人	女 人	年少人口 人	生産年齢人口 人	老年人口 人	
茅野市	55,399	27,869	27,530	6,442	30,816	17,119	30.9
ちの地区	11,052	5,758	5,294	1,181	6,261	2,886	26.1
米沢地区	2,892	1,422	1,470	325	1,633	965	33.4
中大塩地区	2,739	1,348	1,391	321	1,536	968	35.3
中部エリア計	16,683	8,528	8,155	1,827	9,430	4,819	28.9
宮川地区	11,362	5,511	5,851	1,579	6,336	3,426	30.2
金沢地区	2,346	1,201	1,145	223	1,240	972	41.4
西部エリア計	13,708	6,712	6,996	1,802	7,576	4,398	32.1
玉川地区	11,400	5,659	5,741	1,500	6,761	3,106	27.2
豊平地区	5,395	2,856	2,539	518	2,869	1,694	31.4
泉野地区	1,907	925	982	198	970	771	40.4
東部エリア計	18,702	9,440	9,262	2,216	10,600	5,571	29.8
湖東地区	2,897	1,459	1,438	353	1,675	952	32.9
北山地区	3,409	1,730	1,679	244	1,535	1,379	40.5
北部エリア計	6,306	3,189	3,117	597	3,210	2,331	37.0

(資料:茅野市の推計人口_茅野市HP)

※1_茅野市地区別、区・自治会別人口及び世帯数【令和5年10月1日現在】

※1_令和2年国勢調査に基づく推計結果(茅野市独自集計)

※1_年齢3区分別人口【令和5年10月1日現在】

※2_茅野市住民基本台帳に基づく人口

(※1, 2の資料が違うため合計に差異あり)

II 福祉編

1 令和4年度保健福祉サービスセンター 相談及び対応等の実績

(1) 延件数

(単位：件)

No	対象	項目	区分	東部	西部	中部	北部	合計	全体に占める割合	説明等			
1	高齢者	介護保険に関する相談	電話	252	237	474	421	1384	2352	3736	43.7%	要介護認定申請やサービスの利用に関する相談・対応件数	
			来所	183	123	189	80	575					
			訪問	112	100	64	95	371					
			他	8	8	3	3	22					
2	高齢者	介護保険以外の高齢者の生活等に関する総合相談	電話	105	174	188	212	679	1384	3736	43.7%	要介護認定申請やサービスの利用に関する相談以外の、高齢者に関する相談・対応件数	
			来所	21	64	67	89	241					
			訪問	78	166	82	101	427					
			他	0	11	15	11	37					
3	高齢者	(再掲) 成年後見制度に関する相談	電話	3	15	4	3	25	49	3736	43.7%	1、2のうち該当の件数を再掲	
			来所	2	8	1	0	11					
			訪問	3	3	0	0	6					
			他	0	5	2	0	7					
4	高齢者	(再掲) 高齢者虐待に関する相談(通報を含む)	電話	3	4	13	0	20	52	3736	43.7%	1、2のうち該当の件数を再掲	
			来所	0	0	4	0	4					
			訪問	3	2	22	0	27					
			他	0	1	0	0	1					
5	障害児・者	障害児に関する総合相談	電話	104	142	119	19	384	655	3907	8552	45.7%	各種手当、手帳等制度申請、サービス利用、認定調査等を含む、全ての相談・対応件数
			来所	49	28	46	28	151					
			訪問	34	26	9	3	72					
			他	28	2	17	1	48					
6	障害児・者	身体障害者に関する総合相談	電話	37	114	87	28	266	675	3907	8552	45.7%	各種手当、手帳等制度申請、サービス利用、認定調査等を含む、全ての相談・対応件数
			来所	135	31	127	34	327					
			訪問	27	11	22	12	72					
			他	4	1	5	0	10					
7	障害児・者	知的障害者に関する総合相談	電話	71	213	84	49	417	681	3907	8552	45.7%	各種手当、手帳等制度申請、サービス利用、認定調査等を含む、全ての相談・対応件数
			来所	35	37	24	28	124					
			訪問	54	31	14	5	104					
			他	8	4	24	0	36					
8	障害児・者	精神障害者に関する総合相談	電話	420	310	200	153	1083	1896	3907	8552	45.7%	各種手当、手帳等制度申請、サービス利用、認定調査等を含む、全ての相談・対応件数
			来所	133	105	216	81	535					
			訪問	76	81	44	27	228					
			他	11	3	34	2	50					
9	障害児・者	(再掲) 成年後見制度に関する相談	電話	0	4	0	0	4	9	3907	8552	45.7%	6、7、8のうち該当の件数を再掲
			来所	0	2	1	0	3					
			訪問	0	1	1	0	2					
			他	0	0	0	0	0					
10	障害児・者	(再掲) 障害者虐待に関する相談(通報を含む)	電話	2	0	1	0	3	5	3907	8552	45.7%	5、6、7、8のうち該当の件数を再掲
			来所	2	0	0	0	2					
			訪問	0	0	0	0	0					
			他	0	0	0	0	0					
11	母子保健	母子保健に関する総合相談	電話	0	12	5	6	23	202	202	2.4%	子育て、予防接種、健診等、母子(妊産婦を含む)に関するすべての相談・対応・活動件数	
			来所	19	4	31	5	59					
			訪問	22	0	0	0	22					
			他	26	72	0	0	98					
12	母子保健	(再掲) 虐待に関する相談(通報を含む)	電話	0	1	2	3	6	24	202	2.4%	5、6、7、8のうち該当の件数を再掲	
			来所	0	0	14	3	17					
			訪問	0	1	0	0	1					
			他	0	0	0	0	0					
13	成人保健	成人保健に関する総合相談	電話	22	52	31	71	176	434	434	5.1%	健康づくりや、疾病予防、医療相談、特定健診保健指導等成人保健に関するすべての相談・対応・活動件数	
			来所	18	16	16	31	81					
			訪問	82	27	21	41	171					
			他	0	2	0	4	6					
14	その他	その他の相談	電話	49	56	46	25	176	273	273	3.2%	1～13に該当しない対応・活動(対象者不詳の苦情や情報提供、地域づくり活動への参加等)	
			来所	19	12	20	4	55					
			訪問	2	1	2	0	5					
			他	35	2	0	0	37					

延件数：例えば1人の方から何度も相談を受けた場合は、相談の回数分を積み上げて計上しています。

(2) 実人数 (単位：人)

No	対象	項目	区分	東部	西部	中部	北部	合計	全体に占める割合	説明等			
1	高齢者	介護保険に関する相談	電話	106	127	176	92	501	1032	1559	47.2%	要介護認定申請やサービスの利用に関する相談・対応件数	
			来所	164	81	97	36	378					
			訪問	41	35	32	35	143					
			他	5	3	2	0	10					
2	高齢者	介護保険以外の高齢者の生活等に関する総合相談	電話	30	78	62	47	217	527	1559	47.2%	要介護認定申請やサービスの利用に関する相談以外の、高齢者に関する相談・対応件数	
			来所	13	22	47	68	150					
			訪問	25	62	36	27	150					
			他	0	3	6	1	10					
3	高齢者	(再掲) 成年後見制度に関する相談	電話	2	4	1	2	9	18	1559	47.2%	1、2のうち該当の件数を再掲	
			来所	0	1	1	0	2					
			訪問	0	5	0	0	5					
			他	0	1	1	0	2					
4	高齢者	(再掲) 高齢者虐待に関する相談(通報を含む)	電話	3	2	4	0	9	20	1559	47.2%	1、2のうち該当の件数を再掲	
			来所	1	0	2	0	3					
			訪問	1	0	7	0	8					
			他	0	0	0	0	0					
5	障害児・者	障害児に関する総合相談	電話	6	31	23	8	68	154	1192	3300	36.1%	各種手当、手帳等制度申請、サービス利用、認定調査等を含む、全ての相談・対応件数
			来所	17	8	27	14	66					
			訪問	6	3	6	1	16					
			他	1	0	3	0	4					
6	障害児・者	身体障害者に関する総合相談	電話	18	12	19	11	60	344	1192	3300	36.1%	各種手当、手帳等制度申請、サービス利用、認定調査等を含む、全ての相談・対応件数
			来所	126	21	93	31	271					
			訪問	1	3	4	5	13					
			他	0	0	0	0	0					
7	障害児・者	知的障害者に関する総合相談	電話	19	18	7	8	52	153	1192	3300	36.1%	各種手当、手帳等制度申請、サービス利用、認定調査等を含む、全ての相談・対応件数
			来所	20	11	13	18	62					
			訪問	10	16	6	4	36					
			他	1	0	2	0	3					
8	障害児・者	精神障害者に関する総合相談	電話	84	60	45	39	228	541	1192	3300	36.1%	各種手当、手帳等制度申請、サービス利用、認定調査等を含む、全ての相談・対応件数
			来所	90	39	93	38	260					
			訪問	13	22	5	8	48					
			他	2	0	3	0	5					
9	障害児・者	(再掲) 成年後見制度に関する相談	電話	0	0	0	0	0	1	1192	3300	36.1%	6、7、8のうち該当の件数を再掲
			来所	0	0	1	0	1					
			訪問	0	0	0	0	0					
			他	0	0	0	0	0					
10	障害児・者	(再掲) 障害者虐待に関する相談(通報を含む)	電話	1	0	1	0	2	2	1192	3300	36.1%	5、6、7、8のうち該当の件数を再掲
			来所	0	0	0	0	0					
			訪問	0	0	0	0	0					
			他	0	0	0	0	0					
11	母子保健	母子保健に関する総合相談	電話	0	6	4	1	11	98	98	3.0%	子育て、予防接種、健診等、母子(妊産婦を含む)に関するすべての相談・対応・活動件数	
			来所	8	3	18	0	29					
			訪問	1	0	0	0	1					
			他	25	32	0	0	57					
12	母子保健	(再掲) 虐待に関する相談(通報を含む)	電話	0	0	1	1	2	17	98	3.0%	5、6、7、8のうち該当の件数を再掲	
			来所	0	0	14	0	14					
			訪問	0	1	0	0	1					
			他	0	0	0	0	0					
13	成人保健	成人保健に関する総合相談	電話	22	16	17	10	65	316	316	9.6%	健康づくりや、疾病予防、医療相談、特定健診保健指導等成人保健に関するすべての相談・対応・活動件数	
			来所	28	16	20	25	89					
			訪問	74	28	39	17	158					
			他	0	0	0	4	4					
14	その他	その他の相談	電話	7	24	26	4	61	135	135	4.1%	1～13に該当しない対応・活動(対象者不詳の苦情や情報提供、地域づくり活動への参加等)	
			来所	17	9	7	3	36					
			訪問	1	1	0	0	2					
			他	35	1	0	0	36					

新規：年度中に相談を受けた人数(相談回数が複数回であっても、1と計上しています)

2 民生児童委員の活動状況

民生委員法に基づき、厚生労働大臣から民生（児童）委員123名（内14名は、主任児童委員）が委嘱されています。

10地区に地区民生児童委員協議会が組織され、会長を中心に、要保護者の適切な指導、低所得階層の自立更生指導、児童、高齢者、身体障害者（児）、母子の福祉活動事業等幅広く地域の福祉を高める活動を展開しています。

(1) 地区別民生児童委員数

(令和5年8月1日現在)

地区	担当地区	委員数 (人)	1人当り 世帯数 (世帯)
ちの	上原、横内、丁田、茅野町、仲町、塚原、本町、城山	20	265
宮川	高部、新井、赤田、中沖、安国寺、中河原、茅野、西茅野、坂室、鏡湖、自然郷、堤久保、墨筋内、両久保、田沢、丸山、ひばりヶ丘、みどりヶ丘、雇用促進住宅、西山、向ヶ丘、長峰、東向ヶ丘	23	207
米沢	埴原田、鋳物師屋、北大塩、塩沢、米沢台	6	204
豊平	南大塩、三井の森、広見、奥蓼科、山寺、長倉、山寺団地、福沢、下菅沢、下古田、上古田、御作田、塩之目、上場沢、グリーンヒルズ	8	330
玉川	山田、中沢、田道、粟沢、神之原、上北久保、北久保、子之神、菊沢、穴山、農場、美濃戸、小泉、南小泉、小堂見、緑	19	241
泉野	下槻木、大日影、上槻木、南蓼科台、小屋場、若葉台、中道	4	202
金沢	大沢、金沢上々、金沢上、金沢仲町、旭ヶ丘、サンコーポラス旭ヶ丘、金沢下二、金沢台、金沢下一、金沢本町、青柳、御狩野、大池、新金沢、木舟	7	125
湖東	上菅沢、中村、山口、堀、東平、金山、新井、花蒔、松原、須栗平、笹原、白井出	6	200
北山	柏原、みどりの村、湯川、芹ヶ沢、松原、糸萱、蓼科中央高原、横谷、鉄山、車山、蓼科 白樺湖	9	194
中大塩	中大塩1区、2区、3区、4区	7	177
計		109	224

※上記の他、主任児童委員が各地区に1～2名配置されています。

(2) 令和4年度 民生児童委員の活動状況

(令和4年度実績)

活動内容	民生委員	(再掲) 主任児童委員
問題件数・指導件数計(件)	2,982	32
在宅福祉	140	0
介護保険	45	0
健康・保健医療	112	4
子育て・母子保健	14	2
子ども地域生活	291	4
学校生活・子どもの教育	124	20
生活費	70	0
年金・保険	13	0
仕事	138	0
家族関係	68	0
住居	93	0
生活環境	167	0
日常的な支援	613	0
その他	1094	2
分野別相談・支援件数計(件)	2,982	32
高齢者に関すること	1389	0
障害者に関すること	218	2
子どもに関すること	496	8
その他	879	22
その他の活動件数計(件)	12,006	1290
調査・実態把握	2,238	15
行事・事業・会議への参加協力	2,516	406
地域福祉活動・自主活動	4,431	402
民児協運営・研修	2,718	448
証明事務	98	11
要保護児童の発見の通告	5	8
訪問回数計(回)	15,828	259
訪問・連絡活動	10,507	148
その他	5,321	111
連絡調整回数計(回)	8,568	1542
委員相互	4,512	576
その他の関係機関	4,056	966
活動日数(日)	12,573	1,470

3 生活保護の状況

生活保護世帯は、昭和35年4月では169世帯、289人（保護率8.2‰）でした。昭和40年には89世帯、161人（保護率4.6‰）と減少しました。昭和40年11月から昭和45年7月まで高度成長時代の好景気（イザナギ景気）が続きましたが、生活保護世帯はやや増加し、昭和46年にはいったん減少したものの、石油危機が起きた昭和48年には、126世帯、205人（保護率5.4‰）と昭和40年以降のピークとなりました。その後は減少に転じ、昭和60年には保護率1.7‰で、県下でも最低となりました。平成20年に起きたリーマンショックの影響を受け、失職した稼働年齢層（18歳～64歳）の者からの相談が増加し、平成24年4月には、189世帯、267人（4.8‰）と平成時代のピークとなりましたが、近年、減少傾向となっています。令和2年は、新型コロナウイルス感染症が社会や経済に大きく影響を及ぼしましたが、生活保護申請に影響が及ぶ状況には至っておらず、新型コロナウイルス感染症が5類となってからは、有効求人倍率も緩やかに回復しており、就労による稼働収入増により生活保護から脱却した者が4世帯となっています。

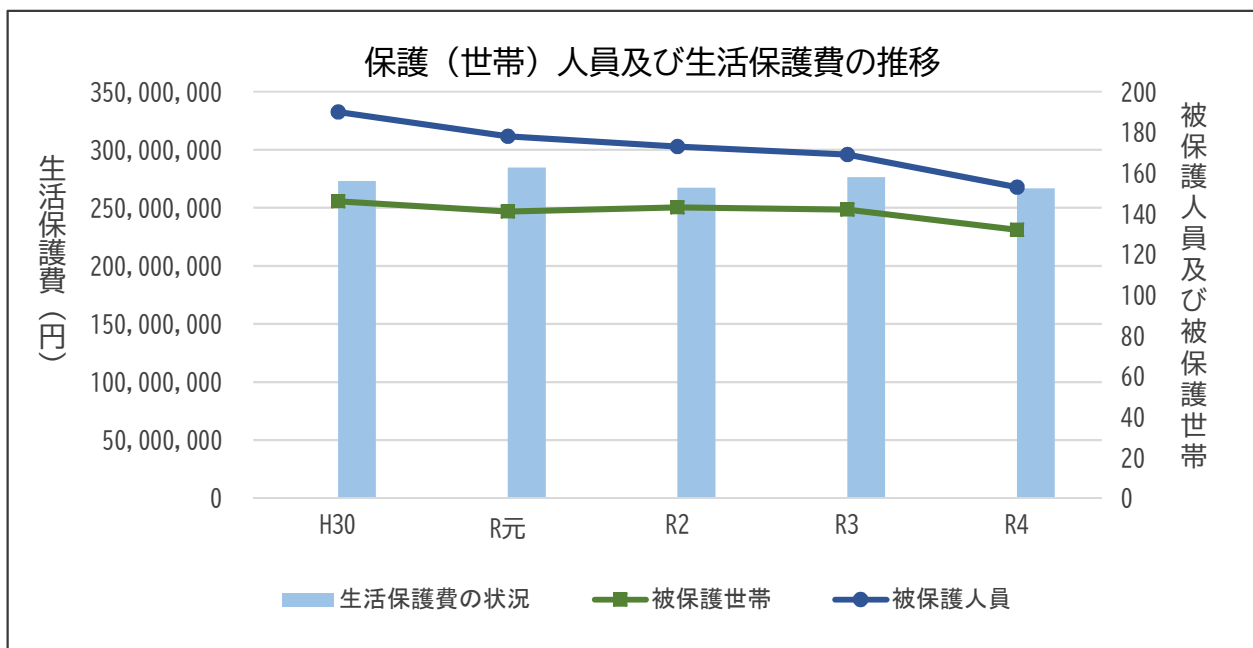
生活保護受給世帯の高齢化は全国的傾向にあり、本市においても同様に生活保護世帯の半数近くが高齢者世帯となっており、令和4年度には廃止世帯27世帯中、高齢による養護老人ホーム等への施設入所や死亡による保護廃止が14世帯と多くみられ、保護世帯数は減少しました。

令和5年4月の被保護世帯・人員は、131世帯、151人（保護率2.8‰）、世帯構造別（保護停止世帯を除く）では、高齢者世帯66世帯（50.4％）、母子世帯5世帯（3.8％）傷病障害者世帯44世帯（33.6％）、その他世帯16世帯（12.2％）となっています。

（1）保護（世帯）人員及び生活保護費の推移

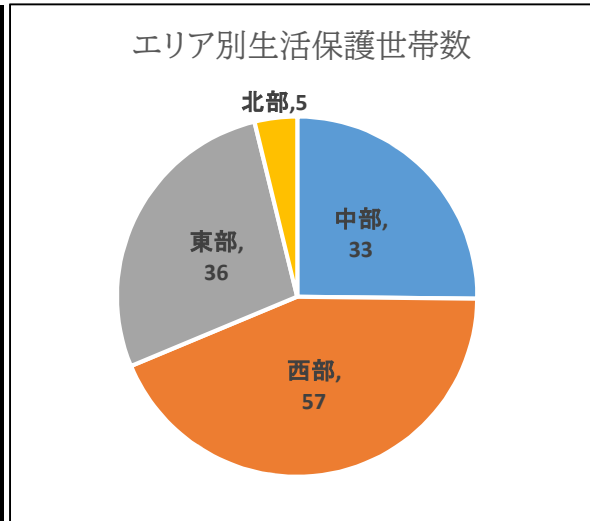
年度	被保護世帯 （世帯）	被保護人員 （人）	生活保護費の状況 （円）
H30	146	190	273,031,781
R元	141	178	284,656,661
R2	143	173	267,233,690
R3	142	169	276,128,773
R4	132	153	266,734,096

※被保護世帯、被保護人員は、各年度3月被保護者調査の数値を記載



(2) 地区別、エリア別生活保護世帯数
(令和5年4月1日現在)

地区	世帯数	エリア別	
ちの	27	中部	33
米沢	2		
中大塩	4		
宮川	54	西部	57
金沢	3		
豊平	8	東部	36
玉川	27		
泉野	1		
湖東	3	北部	5
北山	2		
合計	131		131



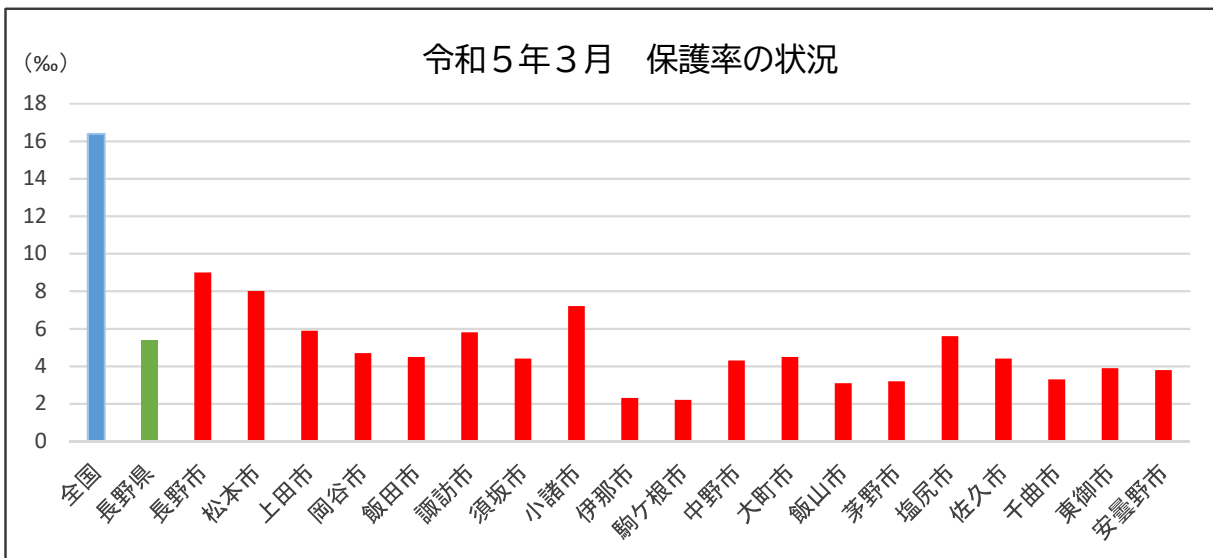
※施設入所者の出身地区を含む

(3) 保護率の状況 (全国・県・県下各市)

(各年度3月被保護者調査 単位：%)

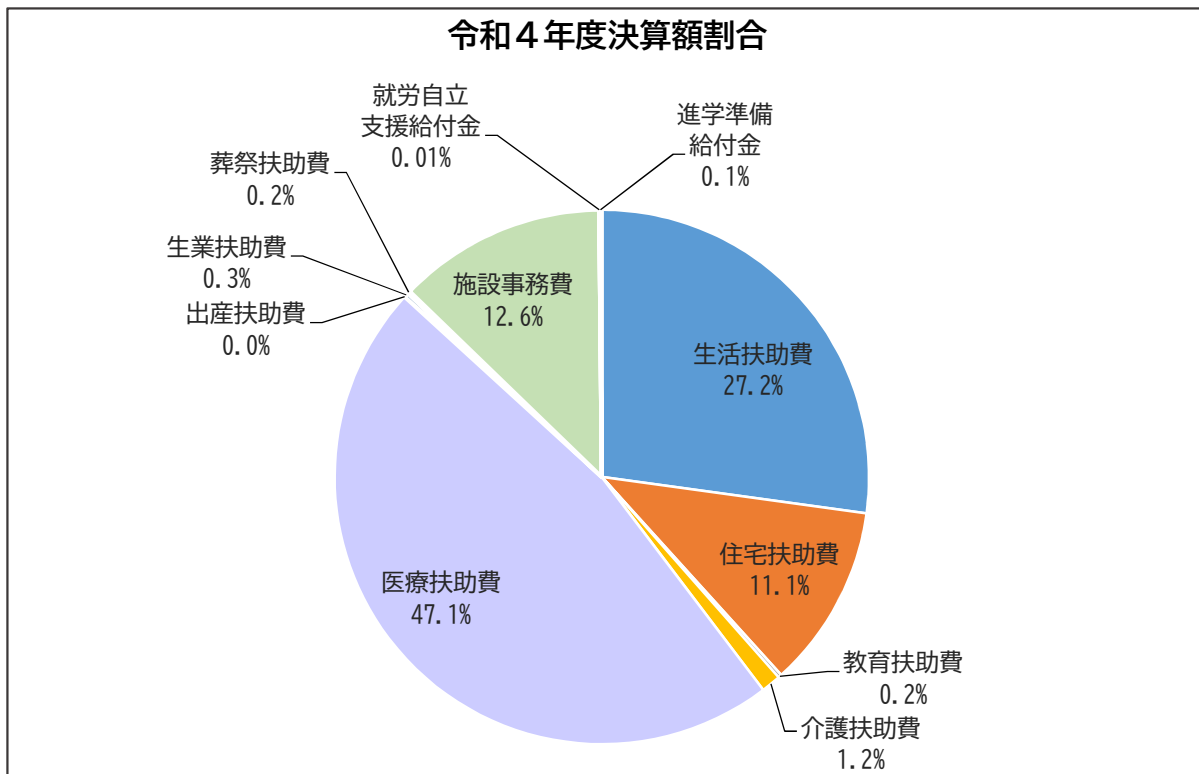
年度	全国	長野県	19市																		
			長野市	松本市	上田市	岡谷市	飯田市	諏訪市	須坂市	小諸市	伊那市	駒ヶ根市	中野市	大町市	飯山市	茅野市	塩尻市	佐久市	千曲市	東御市	安曇野市
H30	16.6	5.4	9.0	7.9	5.6	4.7	4.6	4.8	4.7	6.8	2.2	2.2	4.2	4.7	3.0	3.4	5.5	4.4	3.4	3.7	4.2
R元	16.4	5.4	9.0	8.0	5.9	4.7	4.5	5.8	4.4	7.2	2.3	2.2	4.3	4.5	3.1	3.2	5.6	4.4	3.3	3.9	3.8
R2	16.4	5.4	8.9	7.9	6.4	4.8	4.6	5.7	4.3	7.1	2.9	2.2	4.0	4.1	3.3	3.1	5.7	4.5	3.4	4.3	3.9
R3	16.3	5.5	8.9	7.8	6.6	4.8	4.5	5.5	4.2	6.9	2.9	2.4	4.2	4.5	3.5	3.1	5.7	4.6	3.5	4.2	3.9
R4	16.3	5.4	8.7	7.9	6.7	4.7	4.3	5.3	4.4	6.8	3.1	2.4	3.6	4.8	3.5	2.8	5.5	4.5	3.7	4.1	3.8

※全国の保護率は、厚生労働省被保護者調査月次調査確定値（毎月の平均）を記載。ただし、令和3年度は、令和4年3月概数値を記載。



(4) 生活保護費の状況

年度 区分	30年度 決算額	元年度 決算額	2年度 決算額	3年度 決算額	4年度 決算額	
	金額 (円)	金額 (円)	金額 (円)	金額 (円)	金額 (円)	割合 (%)
生活扶助費	77,764,295	77,821,037	75,157,016	75,221,149	72,482,261	27.2%
住宅扶助費	31,833,734	32,034,722	32,170,330	31,223,027	29,643,487	11.1%
教育扶助費	2,195,777	1,521,328	864,180	802,232	537,826	0.2%
介護扶助費	2,453,642	3,106,015	3,661,454	4,773,446	3,182,906	1.2%
医療扶助費	122,050,227	131,761,680	115,106,002	127,332,844	125,632,236	47.1%
出産扶助費	0	0	0	0	0	0.0%
生業扶助費	1,620,550	1,328,383	967,806	1,103,661	757,849	0.3%
葬祭扶助費	883,444	461,672	615,804	316,670	418,456	0.2%
施設事務費	33,680,634	36,093,083	38,431,971	35,268,347	33,654,331	12.6%
就労自立 支援給付金	149,478	228,741	259,127	87,397	24,744	0.01%
進学準備 給付金	400,000	300,000	0	0	400,000	0.1%
計	273,031,781	284,656,661	267,233,690	276,128,773	266,734,096	100.0%



<保護費の支給内容>

種類	支給内容
生活扶助費	食費、被服費、光熱水費等、日常生活に必要な費用
住宅扶助費	家賃、地代や住宅補修などに必要な費用
教育扶助費	義務教育を受けるために必要な学用品費
介護扶助費	在宅や施設での介護サービスの利用に必要な費用
医療扶助費	病気やけがの治療に必要な費用
出産扶助費	出産に必要な費用
生業扶助費	仕事に就くための費用、技能や技術を身に付けるための費用（高等学校就学費も含む）
葬祭扶助費	葬祭に必要な費用
施設事務費	救護施設等、保護施設の入所委託事務費
就労自立 支援給付金	生活保護受給者が安定した職業に就いたこと等により、保護を必要としなくなった者に対し支給される給付金（平成26年度に創設）
進学準備 給付金	生活保護世帯の子どもの大学等への進学の支援を図るため、大学等に進学した者に対し支給される給付金（平成30年度に創設）

(5) 被保護世帯の分類 (各年度3月被保護者調査 単位：世帯)

区分 年度	高齢者世帯		母子世帯	障害者世帯		傷病者世帯		その他世帯		合計
	単身	2人以上		単身	2人以上	単身	2人以上	単身	2人以上	
H30	66	6	12	24	3	18	7	8	2	146
R元	68	6	10	26	3	18	4	2	4	141
R2	71	6	8	27	2	16	3	7	3	143
R3	70	5	8	27	3	17	1	8	3	142
R4	63	5	5	30	3	14	1	7	4	132

(6) 保護実施状況

(各年度実績)

区分 年度	申請 (件)	取下 (件)	却下 (件)	開始		廃止		保護実施延世帯・延人員	
				世帯 (世帯)	人員 (人)	世帯 (世帯)	人員 (人)	世帯 (世帯)	人員 (人)
H30	23	0	0	23	26	24	30	1,706	2,268
R元	18	0	1	17	21	21	33	1,719	2,174
R2	31	3	2	26	28	25	29	1,672	2,051
R3	22	2	0	20	24	20	21	1,700	2,064
R4	20	0	1	18	24	27	32	1,667	1,976

(7) 扶助別被保護世帯数及び人員

(各年度3月被保護者調査)

区分 年度	保護を受けたもの		生活扶助		住宅扶助		教育扶助		介護扶助		医療扶助		生業扶助		出産扶助		葬祭扶助	
	世帯	人員	世帯	人員	世帯	人員	世帯	人員	世帯	人員	世帯	人員	世帯	人員	世帯	人員	世帯	人員
H30	146	190	120	161	106	147	13	22	22	22	130	160	10	10	0	0	0	0
R元	141	178	116	152	101	136	9	13	23	23	128	149	8	8	0	0	1	1
R2	143	173	120	150	102	131	5	7	26	26	119	133	6	7	0	0	0	0
R3	142	169	115	138	102	128	6	8	22	22	122	135	6	7	0	0	0	0
R4	132	153	112	131	91	110	3	4	20	20	114	126	2	2	0	0	0	0

(8) 医療扶助人員の推移 (各年度3月被保護者調査 単位：人)

区分 年度	入 院			入 院 外			合 計
	精 神	そ の 他	入 院 計	精 神	そ の 他	入 院 外 計	
H30	1	5	6	0	154	154	160
R元	1	7	8	0	141	141	149
R2	1	5	6	0	127	127	133
R3	1	9	10	0	125	125	135
R4	2	6	8	0	118	118	126

(9) 医療扶助費 (各年度実績)

区分 年度	被保護者中に占める医療扶助人員			保護費中に占める医療扶助費		
	被保護延人員 (人)	医療扶助人員 (人)	比 率 (%)	保護費総額 (円)	医療扶助費 (円)	比 率 (%)
H30	2,268	1,813	79.9	273,031,781	122,050,227	44.7
R元	2,174	1,804	83.0	284,656,661	131,761,680	46.3
R2	2,051	1,627	79.3	267,233,690	115,106,002	43.1
R3	2,064	1,616	78.3	276,128,773	127,332,844	46.1
R4	1,976	1,579	79.9	266,734,096	125,632,236	47.1

(10) 介護扶助人員の推移 (各年度3月被保護者調査 単位：人)

区分 年度	施 設					在 宅		合 計
	介護老人 福祉施設	介護老人 保健施設	介護療養型 医療施設	介護 医療院	地域密着介 護老人福祉 施設	居宅介護	介護予防	
H30	2	1	0		0	17	2	22
R元	1	1	0	0	0	10	11	23
R2	2	1	0	0	0	16	7	26
R3	1	0	0	0	0	17	4	22
R4	1	0	0	0	0	14	5	20

(11) 施設入所状況 (各年度4月1日現在 単位：人)

施設名	年度	H31	R2	R3	R4	R5
八ヶ岳寮		19	21	22	18	17
順天寮		0	0	0	0	1
阿南富草寮		1	1	0	0	0

4 生活困窮者自立支援の状況

生活困窮者（経済的に困窮し最低限度の生活を維持することができなくなるおそれのある者）の自立支援を目的に、平成27年に施行された生活困窮者自立支援法に基づき各種事業を実施しています。

令和3年7月1日より新型コロナウイルス感染症の影響により緊急小口資金等の特例貸付が受けられない世帯に対して、新型コロナウイルス感染症生活困窮者自立支援金を支給していましたが、令和4年度で事業終了となりました。

(1) 事業の概要

事業名	内容
自立相談支援事業	生活に困窮している人や困窮する恐れのある人からの相談を受け、早い段階で自立した生活に戻れるよう、就労やその他課題に応じた支援を行う。
住居確保給付金の支給	離職等により住居を失った人や失う恐れの高い人に安定した就職活動ができるよう期限付きで家賃相当額を支給する。
就労準備支援事業 (被保護者就労準備支援事業)	すぐに就労することが困難な人や生活保護受給者に対して就労に向けての基礎能力を形成するために個々の状態にあわせた個別のプログラムを提供。
一時生活支援事業	生活に困窮し住居を持たない人に一定期間に限り宿泊場所や衣食等を提供する。
家計改善支援事業	失業や債務問題などを抱え家計管理に課題のある人に家計の改善を目的として相談支援を行う。
新型コロナウイルス感染症生活困窮者自立支援金の支給	新型コロナウイルス感染症の影響が長期化する中で、総合支援資金の再貸付が終了するなどにより、さらなる貸付を利用できない世帯に対し給付金を支給し、新たな就労や生活保護の受給等の自立支援につなげる。 令和4年度で事業終了しました。

(2) 相談受付・事業利用状況

(各年度実績 単位：人)

事業		年				
		H30	R元	R2	R3	R4
自立相談支援事業	新規相談受付件数	97	101	153	172	111
	プラン作成件数	46	45	51	53	45
	就労支援対象者数	28	28	35	29	27
	就労者数	29	34	30	25	23
住居確保給付金支給者数		0	1	40	14	26
就労準備支援事業利用決定者数		3	3	3	2	0
被保護者就労準備支援事業利用決定者数		0	0	2	1	0
一時生活支援事業利用者数		1	1	4	3	1
家計改善支援事業利用決定者数		13	17	18	17	14
生活困窮者自立支援給付金支給者数					10	20

5 障害福祉の状況

(1) 手帳保持者の状況

本市の身体障害者手帳の保持者は、1,933人で市民の約29人に1人が手帳を受けていることとなります。この保持者のうち、65歳以上の者が1,498人で77.5%を占めており、稼働年齢階層（18歳～64歳）395人で20.4%、児童40人で2.1%となっています。身体障害者のニーズは、それぞれの特質や程度によって異なり、この対応については画一的な対応はむずかしいので、より多くの制度を取り入れ、障害者が自立更生をはかることを目的としています。

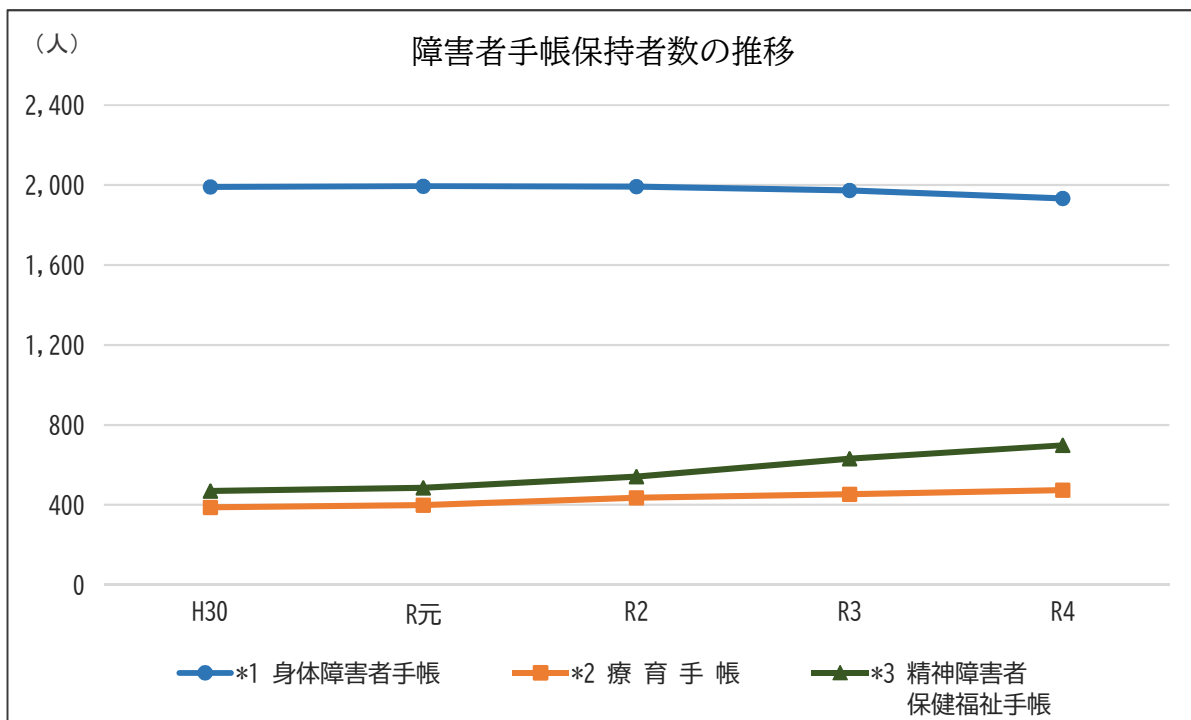
本市の療育手帳保持者数は474人であり、重度者31.0%、中度者21.9%、軽度者は47.1%となっています。

本市の精神障害者保健福祉手帳保持者数は698人で、1級55.4%、2級38.1%、3級6.5%となっています。

① 障害者手帳保持者数の推移（各年度3月31日現在 単位：人）

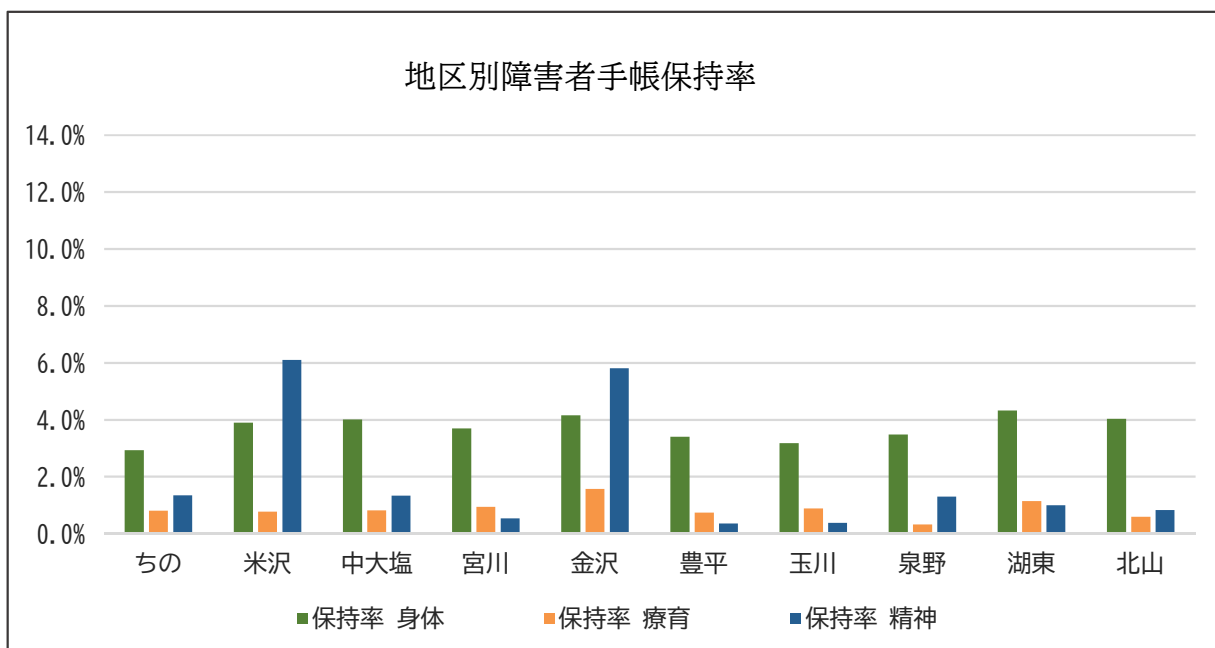
区分 \ 年度	H30	R元	R2	R3	R4
*1 身体障害者手帳	1,991	1,995	1,993	1,973	1,933
*2 療育手帳	388	399	436	454	474
*3 精神障害者 保健福祉手帳	470	486	541	631	698

- *1 身体障害者手帳…身体に障害のある方が身体障害者福祉法の定める障害程度に該当すると認められた場合に交付されるもので、障害の程度によって1級から6級まで区分されます。
- *2 療育手帳…知的障害児者に対して一貫した指導・相談を行うとともに、各種福祉施策を受けやすくするもので、障害の程度によってA1、A2、B1、B2の4つに区分されます。
- *3 精神障害者保健福祉手帳…一定の精神障害を持つ方が様々な福祉的支援を受けやすくなることを目的としており、障害の程度によって1級、2級、3級に区分されます。



② 地区別障害者手帳保持者数（令和5年度3月31日現在 単位：人）

地区	人口	手帳保持者数			保持率		
		身体	療育	精神	身体	療育	精神
ちの	10,957	320	88	147	2.9%	0.8%	1.3%
米沢	2,853	111	22	174	3.9%	0.8%	6.1%
中大塩	2,720	109	22	36	4.0%	0.8%	1.3%
宮川	11,418	421	107	61	3.7%	0.9%	0.5%
金沢	2,359	98	37	137	4.2%	1.6%	5.8%
豊平	5,357	182	39	19	3.4%	0.7%	0.4%
玉川	11,398	362	100	42	3.2%	0.9%	0.4%
泉野	1,924	67	6	25	3.5%	0.3%	1.3%
湖東	2,915	126	33	29	4.3%	1.1%	1.0%
北山	3,403	137	20	28	4.0%	0.6%	0.8%
合計	55,304	1,933	474	698	3.5%	0.9%	1.3%



(2) 障害者（児）福祉サービス等の状況

① 障害福祉サービス

(令和4年度実績)

	金 額 円	利用実 人数 人	身体 障害者 人	知的 障害者 人	精神 障害者 人	備考
居 宅 介 護	27,036,938	59	20	14	25	
重 度 訪 問 介 護	51,639,700	4	4	0	0	
同 行 援 護	549,510	2	2	0	0	
行 動 援 護	1,244,798	2	0	2	0	
重度障害者等包括支援等	0	0	0	0	0	
短 期 入 所	8,140,983	31	7	22	2	
療 養 介 護	12,882,180	4	4	0	0	
生 活 介 護	311,674,572	116	34	77	5	
施 設 入 所 支 援	68,185,334	46	15	30	1	
自 立 訓 練	9,113,441	8	2	5	1	
就 労 移 行 支 援	30,926,206	34	0	19	15	
就 労 継 続 支 援	245,985,140	166	14	87	65	
就 労 定 着 支 援	698,529	3	0	0	3	
自 立 生 活 援 助	124,629	1	0	0	1	
共 同 生 活 援 助	115,258,826	67	9	38	20	
計 画 相 談 支 援	18,928,938	347	56	176	115	

〈障害福祉サービス内容〉

サービスの種類	事業内容
居 宅 介 護	自宅で、入浴、排せつ、食事の介護等を行います。
重 度 訪 問 介 護	重度の肢体不自由で常に介護を必要とする人に、自宅で、入浴、排せつ、食事の介護、外出時における移動支援などを総合的に行います。
同 行 援 護	視覚障害により移動に著しい困難のある人の外出時に同行し、移動に必要な情報を提供するとともに、移動の援護など外出する際の必要な援助を行います。
行 動 援 護	自己判断能力が制限されている人が行動するときに、危険を回避するための必要な支援、外出支援を行います。
重度障害者等包括支援等	介護の必要性が高い人に、居宅介護等複数のサービスを包括的に行います。
短 期 入 所	自宅で介護する人が病気の場合などに、短期間、夜間も含め施設で、入浴、排せつ、食事の介護等を行います。
療 養 介 護	医療と常時介護を必要とする人に、医療機関で機能訓練、療養上の管理、看護、介護及び日常生活の世話をを行います。
生 活 介 護	常に介護を必要とする人に、昼間、入浴、排せつ、食事の介護等を行うとともに、創作的活動又は生産活動の機会を提供します。
施 設 入 所 支 援	施設に入所する人に、夜間や休日、入浴、排せつ、食事の介護等を行います。
自 立 訓 練	自立した日常生活又は社会生活ができるよう一定期間、身体機能又は生活能力の向上のために必要な訓練を行います。
就 労 移 行 支 援	一般企業等への就労を希望する人に、一定期間、就労に必要な知識及び能力の向上のために必要な訓練を行います。
就 労 継 続 支 援	一般企業等での就労が困難な人に、働く場を提供するとともに、知識や能力の向上のために必要な訓練を行います。
就 労 定 着 支 援	就労移行支援等から一般就労された方で、就職に伴う環境変化により生活面の課題が生じている方、相談・指導・助言・関係機関との連絡調整等を行います。
自 立 生 活 援 助	施設入所等から一人暮らしへ移行した方に、居宅を定期訪問し、日常生活上の課題等について確認を行い、必要な助言や医療機関等との連絡調整等を行います。
共 同 生 活 援 助 (グループホーム)	夜間や休日、共同生活を行う住居で、相談や入浴、排せつ又は食事の介助、その他の日常生活上の援助を行います。
計 画 相 談 支 援	障害福祉サービスを利用するための計画づくりや、サービス利用状況の検証(モニタリング)を行い、計画の見直し等を行います。

② 児童福祉法による障害福祉サービス

(令和4年度実績)

支援の種類	金額 円	利用実人数 人	備考
児童発達支援	23,950,543	25	
放課後等デイサービス	115,955,406	100	
保育所等訪問支援	2,241,033	25	
障害児相談支援	7,201,765	129	

〈児童福祉法による障害福祉サービス内容〉

支援の種類	支援内容
児童発達支援	心身の発達に心配のある児童やその家族に対する支援を行います。生活習慣の向上や集団適応への支援を行います。
放課後等デイサービス	学校の放課後又は長期休業等において、障害のある児童の生活能力向上のための訓練や、社会との交流等の支援を行います。
保育所等訪問支援	保育所・幼稚園・小学校等を療育の専門家が訪問し、障害のある児童に対して集団生活適応のための訓練等や、訪問先施設のスタッフに対して支援方法の指導等を行います。
障害児相談支援	障害福祉サービスを利用するための計画づくりや、サービス利用状況の検証(モニタリング)を行い、計画の見直し等を行います。

③ 障害者・児に対する事業

(令和4年度実績)

	金 額 円	回数等 回	参加者・ 対象者等 人	備 考
手話通訳者派遣事業	564,090	197	12	手話通訳者等8人
要約筆記者派遣事業	0	0	0	
日常生活用具給付費	12,386,957	-	146	
移動支援事業	4,245,425	1223 時間/年	69	
福祉自動車利用事業	158,182	13	2	市単
地域活動支援センター運営費補助金	7,969,000	-	49	ひまわりの里
心身障害者扶養共済掛金補助事業	0	-	0	
訪問入浴サービス	1,808,640	141	2	
自動車運転免許取得助成事業	100	-	1	
自動車改造費助成事業	0	-	0	
家庭介護者入浴・ マッサージ等施術費助成事業	52,800	72	14	市単
聴覚障害者用 福祉ファックス貸与事業	0	-	0	
障害者タクシー利用料助成事業	1,828,980	-	159	市単
日中一時支援事業	6,148,360	3,301	71	
住宅整備事業	1,063,620	2	2	
軽度・中等度難聴児補聴器 購入助成事業	0	0	0	
ふれあいのつどい	0	0	0	新型コロナウイルス 感染拡大により中止
諏訪地区障害者スポーツ大会	0	0	0	当市分 (新型コロナウイルス 感染拡大により中止)
希望の旅事業補助金	0	0	0	新型コロナウイルス 感染拡大により中止
特別障害者手当	11,760,500	-	38	
障害児福祉手当	4,240,800	-	25	

〈障害者・児に対する事業内容〉

種類	事業内容
手話通訳者派遣事業 要約筆記者派遣事業	聴覚障害者等が医療機関や学校、保育園等社会生活上又は日常生活上で必要とする場合、コミュニケーションを円滑にするため手話通訳者・要約筆記者を派遣します。
日常生活用具給付費	在宅の身体障害児者及び知的障害児者等に対し、日常生活の便宜を図るため、日常生活用具を給付します。
移動支援事業	屋外での移動が困難な方が日常生活において必要となる外出、又は余暇活動等の社会参加のための外出をする場合に、移動の支援をします。
福祉自動車利用事業	一般の交通機関を利用することが困難な障害者の外出を容易にし、社会参加の促進を図るため、車いすのまま乗れる福祉自動車(リフト付き軽自動車)を貸与します。
地域活動支援センター 運営費補助金	「ひまわりの里」への運営費の補助金
心身障害者扶養共済掛金補助事業	心身障害者(児)を扶養している方が、毎月一定の掛金を払い込み、扶養している方が死亡、若しくは著しい障害を有する状態となった時、その方が扶養していた心身障害者(児)に年金を支給し、生活の安定を保障します。
訪問入浴サービス	家庭において入浴することが困難な寝たきりの身体障害者等に対し、事業所が対象となる方のお宅を訪問し、浴槽を提供して入浴サービスを行います。
自動車運転免許取得助成事業	自動車を利用して社会参加が見込まれる方で、運転免許証を取得する障害者に対し、取得費の一部を助成します。
自動車改造費助成事業	肢体不自由を有する身体障害者(上肢・下肢・体幹の機能障害で1級又は2級該当者)が、所有し運転する自動車の手動装置等を改造する費用の一部を助成します。
家庭介護者入浴・マッサージ等 施術費助成事業	常時介護を必要とする障害児者(身体障害者手帳1級・2級、療育手帳A1所持者)を主に介護する方がマッサージ等施術を受けた場合、その料金の一部を助成します。また、市営温泉施設の介護者入浴券を交付します。
聴覚障害者用福祉ファックス貸与事業	聴覚障害者世帯及び手話通訳者に対し、電話用福祉ファックスを貸与することにより、コミュニケーションや緊急連絡の手段の確保を図ります。
障害者タクシー利用料 助成事業	在宅の身体障害者、知的障害者、精神障害者、障害児が、通常の交通機関を利用することが困難なためタクシーを利用する際、その利用料金の一部を助成します。
日中一時支援事業	在宅の心身障害児者の保護者が一時的に家庭において介護できない時、民間団体又は近隣等の知人に委託し障害者の介護をします。
住宅整備事業	身体障害者(手帳1～3級所持者で65歳未満の者)が日常生活の一部を自力で行えるように既存の住宅を改良する場合の経費を助成します。
軽度・中等度難聴児補聴器 購入助成事業	身体障害者手帳を取得していない軽度・中等度難聴児に対し、補聴器購入に係る費用を助成し、早期の補聴器装用により聴力の向上等を図ります。
ふれあいのつどい	市内の障害者関係各種団体及び障害者を支援する団体が主体となり、障害者理解を深めるため、市民を対象にレクリエーションを実施し、障害者同士や市民とふれあうことを目的としています。
諏訪地区障害者スポーツ大会	諏訪地区に居住する障害者がスポーツを通じて体力の維持増強を図り、社会参加を促進するとともに、市民の障害者に対する理解と認識を深めることを目的としています。
希望の旅事業補助金	在宅障害者やその介護者の交流やふれあいの場の機会となり、障害者の福祉の増進を図ることを目的に社協が行う希望の旅事業に対し、補助を行います。
特別障害者手当	20歳以上であって、身体、知的又は精神の重度の障害により日常生活に常時特別の介護を要する状態にある方(国民年金法1級程度の障害が重複する方及びそれと同程度以上と認められる方)に支給されます。
障害児福祉手当	20歳未満で、身体障害者手帳1級又は2級の一部の障害のある方、並びに常時介護を要する知的障害児(IQ20以下)及びそれと同程度以上と認められる方に支給されます。

(3) 身体障害者（児）福祉の状況

① 身体障害者手帳保持者数の推移

(各年度3月31日現在 単位：人)

年度	種別	視覚障害	聴覚障害	ろうあ	平衡機能障害	音声言語障害	心臓障害	じん臓障害	呼吸器障害	ぼうこう・直腸障害	体幹障害	上肢切断	上肢機能障害	下肢切断	下肢機能障害	小腸機能障害	そしやく機能障害	肝臓機能障害	その他内部機能障害	計
R2	18歳未満	2	4	0	0	0	5	0	3	0	22	0	1	0	2	1	0	1	0	41
	18歳以上	101	72	16	4	23	361	161	78	96	168	29	263	16	552	2	4	3	3	1,952
	総数	103	76	16	4	23	366	161	81	96	190	29	264	16	554	3	4	4	3	1,993
R3	18歳未満	2	4	0	0	0	4	0	3	0	22	0	1	0	2	0	0	1	0	39
	18歳以上	103	77	16	6	22	358	163	79	101	170	24	251	16	534	3	4	4	3	1,934
	総数	105	81	16	6	22	362	163	82	101	192	24	252	16	536	3	4	5	3	1,973
R4	18歳未満	2	5	0	0	0	4	0	3	0	21	0	2	0	2	0	0	1	0	40
	18歳以上	112	82	17	5	23	355	159	76	101	160	22	252	15	500	3	5	3	3	1,893
	総数	114	87	17	5	23	359	159	79	101	181	22	254	15	502	3	5	4	3	1,933

② 身体障害者の状況・・・等級別・年齢別

(各年度3月31日現在 単位：人)

年度	等級	1級	2級	3級	4級	5級	6級	計	構成割合
R2	18歳未満	14	13	6	6	1	1	41	2.1%
	18歳～64歳	125	58	68	102	33	30	416	20.9%
	65歳～74歳	135	61	89	129	21	18	453	22.7%
	75歳以上	283	107	225	336	64	68	1,083	54.3%
	計	557	239	388	573	119	117	1,993	100%
	率	27.9%	12.0%	19.5%	28.8%	6.0%	5.9%	100%	
R3	18歳未満	14	12	6	5	1	1	39	2.0%
	18歳～64歳	123	60	72	102	31	29	417	21.1%
	65歳～74歳	125	57	85	121	23	24	435	22.0%
	75歳以上	288	109	225	335	62	63	1,082	54.8%
	計	550	238	388	563	117	117	1,973	100%
	率	27.9%	12.1%	19.7%	28.5%	5.9%	5.9%	100%	
R4	18歳未満	14	13	5	6	1	1	40	2.1%
	18歳～64歳	120	60	67	93	30	25	395	20.4%
	65歳～74歳	110	55	74	118	25	21	403	20.8%
	75歳以上	285	110	236	337	61	66	1,095	56.6%
	計	529	238	382	554	117	113	1,933	100%
	率	27.4%	12.3%	19.8%	28.7%	6.1%	5.8%	100%	

③ 身体障害者の状況 ……原因別

(令和5年3月31日現在 単位：人)

	戦傷 戦病	労働 災害	その他 の事故	交通 災害	先天的 疾患	後天的 疾患	計
人員	0	28	25	27	143	1,710	1,933

④ 年度別補装具交付（修理）状況

身体障害者手帳をお持ちの方に、身体上の障害を補うために障害の内容や程度により、補装具の給付や修理が受けられます。(各年度3月31日現在)

年度	18歳以上			18歳未満		
	件数(件)	人数(人)	公費(円)	件数(件)	人数(人)	公費(円)
H30	58	52	6,127,635	26	15	5,182,189
R元	57	53	6,698,234	26	16	4,457,063
R2	45	42	2,341,688	17	12	1,725,174
R3	52	46	4,066,431	34	17	5,301,799
R4	49	42	5,214,878	43	18	7,003,939

⑤ 自立支援医療実施状況

心身の障害の状態を軽減するための医療について、医療費の自己負担額を公費負担します。ただし、所得に応じて費用の負担があります。

更生医療… 身体障害者手帳の交付を受けた者で、その障害をなおす又は軽減する手術等の治療により確実に効果を期待できる18歳以上の方。

育成医療… 身体に障害を有する児童で、その障害をなおす又は軽減する手術等の治療により確実に効果を期待できる18歳未満の方。

更生医療 (各年度3月31日現在)

年度	件数(件)	人数(人)	金額(円)
H30	144	13	17,718,359
R元	118	20	17,542,155
R2	218	21	20,789,531
R3	324	24	32,208,993
R4	361	27	29,488,004

育成医療 (各年度3月31日現在)

年度	件数(件)	人数(人)	金額(円)
H30	84	20	1,347,176
R元	53	17	780,893
R2	35	11	346,557
R3	23	6	186,452
R4	22	6	447,226

※平成25年度より市へ権限移譲されました。

⑥ 施設等入所者状況

(令和5年3月31日現在 単位：人)

施設名	人員
障害者支援施設（すわ湖のほとり）	8
障害者支援施設（はらむら悠生寮）	1
障害者支援施設（親愛の里松川）	1
障害者支援施設（精明学園）	1
療養介護事業所（三才山病院）	1
療養介護事業所（まつもと医療センター）	3
計	15

⑦ 心身障害福祉金支給状況

障害者（児）の福祉増進を図ることを目的としています。

<対象者>

- 重度障害児…身体障害者手帳1級・2級、療育手帳A、特別児童扶養手当1級
 - 準重度障害児…身体障害者手帳3級、療育手帳B1、特別児童扶養手当2級
 - 重度障害者（20歳以上）…特別障害者手当該当者と同等の障害のある方
- ※ただし、福祉施設入所者児、特別障害者手当、障害児福祉手当、福祉手当（経過措置）該当者は支給されません。

(各年度3月31日現在)

年度	延人員（人）	支給額（円）
H30	611	7,168,000
R元	637	7,310,000
R2	652	7,352,000
R3	624	7,310,000
R4	647	7,310,000

(4) 知的障害者（児）福祉の状況

① 障害の程度別、年齢別数の推移

(各年度3月31日現在 単位：人)

年度	重度 (知能指数35以下)			中度 (知能指数36～50以下)			軽度 (知能指数51～75以下)			合計		
	18歳未満	18歳以上	総数	18歳未満	18歳以上	総数	18歳未満	18歳以上	総数	18歳未満	18歳以上	総数
R2	34	106	140	14	93	107	52	137	189	100	336	436
	(11)	(12)	23)32.1%			24.5%			43.4%			100%
R3	32	111	143	16	91	107	54	150	204	102	352	454
	(11)	(13)	24)31.5%			23.6%			44.9%			100%
R4	32	115	147	14	90	104	58	165	223	104	370	474
	(11)	(13)	24)31.5%			21.9%			44.9%			100%

※ () 内は重症心身障害児（者）について再掲

② 施設等入所者状況

(令和5年4月1日現在 単位：人)

施設名	人員
障害者支援施設（精明学園）	11
障害者支援施設（はらむら悠生寮）	14
障害者支援施設（しらかば園）	0
障害者支援施設（南原苑）	1
障害者支援施設（第2明星学園）	1
障害者支援施設（駒ヶ根悠生寮）	1
障害者支援施設（西駒郷）	1
障害者支援施設（浅間学園）	1
障害者支援施設（親愛の里松川）	3
計	33

(5) 精神保健福祉の状況

①年代別、等級別交付数の推移

(各年度3月31日現在 単位：人)

年代 年度	等級	10代 以下	20代	30代	40代	50代	60代	70代	80代 以上	合計
R2	1級	10	28	43	77	66	47	38	14	323
	2級	8	19	36	49	41	26	8	6	193
	3級	2	4	3	5	6	4	1	0	25
	合計	20	51	82	131	113	77	47	20	541
R3	1級	8	32	48	85	71	57	46	20	367
	2級	14	26	39	50	47	31	9	9	225
	3級	4	2	4	10	10	5	4	0	39
	合計	26	60	91	145	128	93	59	29	631
R4	1級	19	33	53	90	70	58	39	18	380
	2級	22	40	55	57	56	29	12	5	276
	3級	9	2	5	11	7	6	2	0	42
	合計	50	75	113	158	133	93	53	23	698

② 施設等入所者状況

(令和5年3月31日現在 単位：人)

施設名	人員
障害者支援施設（精明学園）	1
障害者支援施設（すわ湖のほとり）	1
障害者支援施設（はらむら悠生寮）	1
計	3

③ 通院医療費公費負担認定患者数

年度別患者数

(各年度3月31日現在 単位：人)

年度	患者数
H30	873
R元	900
R2	926
R3	990
R4	1,093

地区別認定数

(令和5年3月31日現在 単位：人)

地区	認定数
ちの	220
宮川	246
米沢	51
豊平	96
玉川	241
泉野	32
金沢	50
湖東	48
北山	49
中大塩	60
合計	1,093

年代別認定数

(各年度3月31日現在 単位：人)

年代 年度	10代 以下	20代	30代	40代	50代	60代	70代	80代 以上	総計
H30	23	83	141	219	177	138	78	14	873
R元	27	88	146	223	185	137	82	12	900
R2	30	91	139	240	194	135	83	14	926
R3	45	101	143	256	190	152	88	15	990
R4	60	119	161	279	204	162	92	16	1,093

6 法外援護の概況

(1) 行旅病人及び死亡人対応件数

(各年度実績 単位：人)

年度	区分	行旅死亡人 (墓地埋葬法による 葬祭執行者含む)	行旅病人	計
	H30	男	4	0
女		2	0	2
R元	男	1	0	1
	女	1	0	1
R2	男	3	0	3
	女	0	0	0
R3	男	4	0	4
	女	1	0	1
R4	男	1	0	1
	女	3	0	3

(2) 行旅人旅費対応件数

(各年度実績 単位：人)

年度	月	4	5	6	7	8	9	10	11	12	1	2	3	計
	H30		0	0	0	0	1	3	2	1	0	0	0	0
R元		2	2	0	1	2	2	0	0	1	0	0	0	10
R2		0	2	1	0	0	0	0	0	0	0	0	1	4
R3		0	0	3	1	0	1	1	1	0	0	0	0	7
R4		2	0	0	0	0	0	0	0	0	0	1	1	4

7 児童福祉の状況

平成28年児童福祉法改正により、市町村は児童の身近な場所で在宅支援を中心とし、児童・保護者を継続的に支援することとされ、子ども家庭総合支援拠点の設置が求められました。茅野市では、平成30年4月に従来の家庭児童相談室と発達支援センターを包含させ、要保護児童対策地域協議会機能を持った子ども・家庭総合支援拠点「育ちあいの」を設置しました。

児童虐待防止や発生時の迅速な対応、発達相談や子育て・教育相談等あらゆる相談に対応できる機能と体制を整え、教育・福祉・医療などあらゆる機関と連携し、子どもとその家庭、子どもの所属する機関を総合的に支援しています。

(1) 施設等委託児童数

(令和5年3月31日現在)

施設名	施設種別	人数	所在地
おさひめチャイルドキャンプ	児童養護施設	1	飯田市仲ノ町305-6
つつじが丘学園	〃	3	岡谷市川岸上4-12-51
風越寮	〃	1	飯田市丸山町4-7537-10
木曾ねぎめ学園	〃	4	木曾郡上松町大字荻原字立町1255
恵愛	〃	1	千曲市稲荷山3842-1
たかずやの里	〃	3	伊那市東春近7000-8
慈恵園	〃	1	下伊那郡豊丘村神稲4461-1
森の家はらとうげ	〃	1	上田市御所38
松本赤十字乳児院	乳児院	2	松本市元町3-8-10
松本あさひ学園	児童心理治療施設	1	松本市旭2-11-25
波田学院	児童自立支援施設	0	松本市波田4417
夢住の家	児童自立援助ホーム	0	長野市三輪4-1-20
いちにのさん	〃	1	長野市妻科962
里親・ファミリーホーム委託	里親ファミリーホーム	5	
上田市母子寮	母子生活支援施設	2	
信濃医療福祉センター	医療型障害児入所施設	5	諏訪郡下諏訪町社字花田6525-1

(2) こども・家庭総合支援拠点「育ちあいの」取扱い状況

内容別相談回数

(各年度3月31日現在 単位：回)

内容 年度	養護相談		保健相談	障 害 相 談						非行相談		育 成 相 談				その他	計
	児童虐待	その他		肢体不自由	視聴覚障害	言語発達障害等	重症心身障害	知的障害	発達障害	ぐ犯行為等	触法行為等	性格行動	不登校	適正	育児・しつけ		
H30	1,037	1,216	53	24	2	29	0	14	226	29	0	643	493	321	138	198	4,423
R元	660	1,129	12	14	6	33	1	15	178	26	2	534	1,141	367	219	287	4,624
R2	1,202	1,360	2	5	2	37	0	29	188	38	0	763	1,103	301	325	344	5,699
R3	1,031	1,061	16	8	1	16	2	7	100	18	0	572	1,075	127	351	350	4,735
R4	1,049	988	28	3	1	12	0	22	158	12	0	659	1,225	345	327	309	5,138

(3) 児童扶養手当・特別児童扶養手当の状況

児童扶養手当は、ひとり親家庭等で18歳以下の児童を養育している方に支給されます。特別児童扶養手当は、精神又は身体に障害のある20歳未満の児童を養育している方に支給されます。

(各年度8月1日現在)

年度	児童扶養手当認定者数	特別児童扶養手当認定者数
H30	477	202
R元	472	204
R2	457	220
R3	444	225
R4	432	229

(4) 児童手当（こども手当） 受給者・児童

児童手当は、15歳到達後の最初の3月31日までの間にある児童（中学校修了前の児童）を養育している方に支給されます。

(各年度12月末日現在)

年度	受給者（人）	児童数（人）
H30	4,142	6,961
R元	4,027	6,836
R2	3,900	6,638
R3	3,797	6,457
R4	3,605	6,089

8 ひとり親家庭（母子・父子・寡婦）福祉の状況

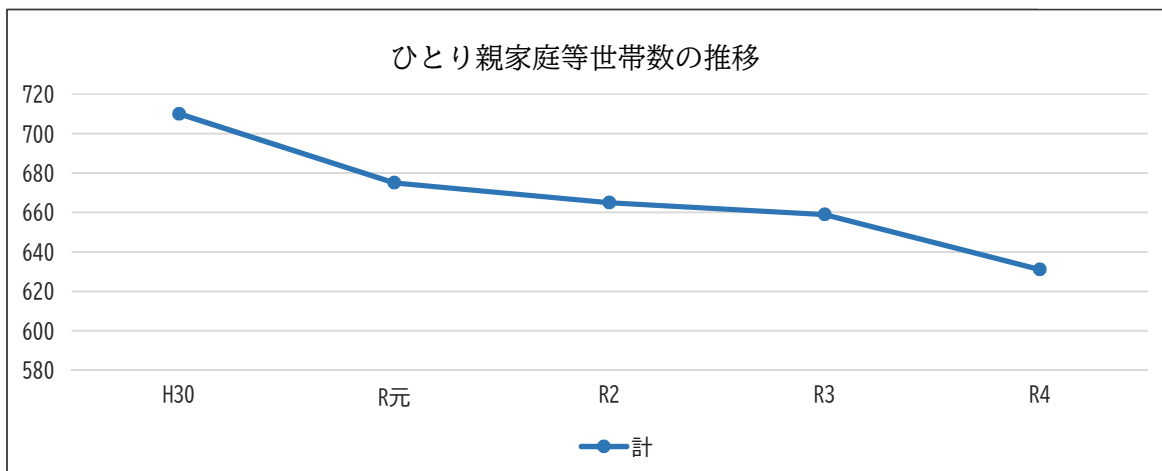
母子及び父子並びに寡婦福祉法に基づき、母子・父子自立支援員を配置し、ひとり親家庭の生活相談や就労相談、自立促進に向けた支援の実施を行っています。

(1) ひとり親世帯の状況

①ひとり親家庭等世帯数の推移 (各年度3月31日現在)

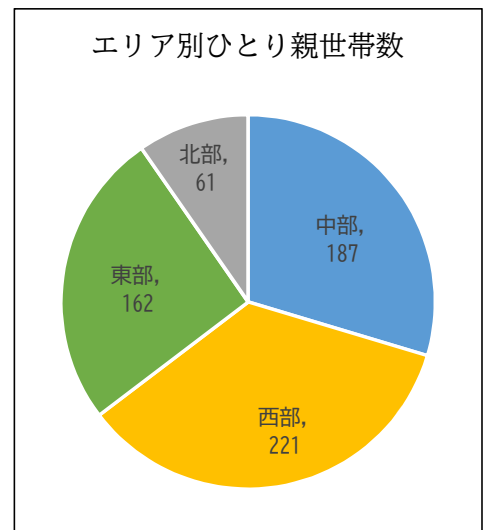
区分	母子家庭	準母子家庭	父子家庭	計
H30	617	1	92	710
R元	591	1	83	675
R2	575	4	86	665
R3	570	4	85	659
R4	549	2	80	631

母子家庭・父子家庭：配偶者のいない親と、その扶養すべき20歳未満の子からなる家庭
 準母子家庭：父母のいない児童（20歳未満）と現に婚姻していない女子（児童のおば、祖母等）で構成されている家庭（祖父又は祖母に養育されている場合は該当しない）



②地区別、エリア別ひとり親世帯数 (令和5年3月31日現在)

地区	ひとり親世帯数	エリア別	
ちの	126	中部	187
米沢	27		
中大塩	34		
宮川	192	西部	221
金沢	29		
豊平	28		
玉川	120	東部	162
泉野	14		
湖東	39		
北山	22	北部	61
合計	631		



③年齢別ひとり親世帯数

(令和5年3月31日現在)

年齢区分 世帯状況	～19	20～29	30～39	40～49	50～59	60～	計
母子家庭	0	41	144	282	78	4	549
準母子父子家庭	0	0	0	0	1	1	2
父子家庭	0	0	17	34	24	5	80
計	0	41	161	316	103	10	631

④ひとり親となった原因別世帯数

(各年度3月31日現在)

年度	原因	病死	交 通 災 害	災害等	自殺	離婚	遺 棄	未 の 婚 母	身 障	その他	計
H30	母子	26	5	0	9	521	0	54	2	0	617
	父子	15	0	0	2	71	1	0	1	2	92
R元	母子	24	6	0	9	488	1	45	3	15	591
	父子	16	0	0	2	63	1	0	0	1	83
R2	母子	20	2	0	9	488	1	43	3	13	579
	父子	17	0	0	3	65	0	0	1	0	86
R3	母子	23	0	0	9	490	4	45	2	1	574
	父子	17	0	0	2	65	0	0	1	0	85
R4	母子	23	1	0	9	472	0	42	2	2	551
	父子	15	0	0	2	61	0	0	1	1	80

⑤子の養育状況

(令和5年3月31日現在)

世帯状況 児童数	母子家庭	準母子家庭	父子家庭	計
1人	285	1	51	337
2人	202	1	22	225
3人	56	0	7	63
4人	4	0	0	4
5人以上	2	0	0	2
計	549	2	80	631

⑥母子・父子自立支援員相談件数

(各年度3月31日現在)

内容 年度	生活一般						児 童			経 済 的 支 援				合 計
	住 宅	医 療 健康	家 庭 紛 争	就 労	養 育 費	そ の 他	養 育	教 育	そ の 他	母 子 父 子	児 童	年 金	そ の 他	
H30	8	8	37	15	2	12	20	8	2	45	7	1	10	175
R元	7	2	35	7	5	0	30	3	12	59	4	0	5	169
R2	0	4	9	8	5	16	34	0	2	28	14	0	18	138
R3	1	3	3	8	8	13	11	1	4	62	14	2	6	136
R4	1	2	3	6	3	1	7	1	6	41	31	0	10	112

(2) 母子父子寡婦福祉資金貸付状況

(各年度3月31日現在)

		事業開始資金	事業継続資金	修学資金	技能習得資金	生活資金	転宅資金	修業資金	職支度資金	住宅資金	就学支度資金	結婚資金	特例児童扶養資金	計
H30	件数			8										8
	金額 千円			18,360										18,360
R元	件数			7										7
	金額 千円			15,960										15,960
R2	件数			4										4
	金額 千円			1,659										1,659
R3	件数			3										3
	金額 千円			720										720
R4	件数			3										3
	金額 千円			6,144										6,144

9 女性相談の状況

女性相談員は、売春防止法に基づく要保護女子への支援や配偶者等からの暴力に関する相談や支援、被害者の保護を関係機関と連携して実施しています。

茅野市では、平成30年より女性相談員を母子・父子自立支援員と兼務して配置しています。

女性相談員による相談件数

(令和5年3月31日現在)

相談区分	件数	内、一時保護実施件数
配偶者間暴力	7	1
ストーカー	0	0
デートDV	0	0
離婚前相談	29	0
アダルトビデオ出演強要 JKビジネス	0	0
総計	36	1

10 諏訪養護学校学童クラブの状況

昼間、保護者が家庭にいない長野県諏訪養護学校に通う児童及び生徒に対して正しい生活指導を行うとともに、児童生徒の健全育成を図り、併せて保護者の就労支援・介護支援を目的として開設しています。

諏訪養護学校のふれあいルームを借用し、社会福祉法人この街福祉会に学童クラブの運営を委託しています。

○ 対象児童生徒

- ・ 諏訪養護学校に通う小学部第1学年から第6学年までの児童
- ・ // 中学部第1学年から第3学年までの生徒

上記に該当し、昼間、保護者が就労等により家庭にいない者及び適切な保護に欠ける者、その他市長が認める者

○ 開設日及び開設時間

- ・ 平日 放課後から午後5時まで
- ・ 長期休業 午前8時30分から午後5時30分まで
- ・ 計画、振替休業等 午前8時30分から午後5時30分まで

○ 費用負担

- ・ 平日 毎月 4,100円
- ・ 長期休業 1日 600円
- ・ 計画、振替休業等 1日 600円

(各年度3月31日現在 単位：人)

区分 年度	登録者数			延べ利用者数			備考
	小学部	中学部等	計	小学部	中学部等	計	
H30	6	4	10	72	48	120	
R元	7	4	11	73	47	120	
R2	8	3	11	77	36	113	
R3	7	4	11	70	48	118	
R4	6	4	10	72	48	120	

11 高齢者福祉の状況

茅野市における65歳以上の高齢人口は、年々増加の一途をたどり、高齢化率は、昭和60年の12.6%から令和4年度は31.4%と、超高齢社会に入るとともに、ひとり暮らし高齢者や認知症高齢者も増加しています。

介護保険制度と市の福祉施策を体系的に実施していくため、平成30年度以降の計画として「第6期高齢者保健福祉計画」を平成29年度に策定し、高齢者保健福祉施策の基本方向と具体的な目標を設定し、取り組んできました。

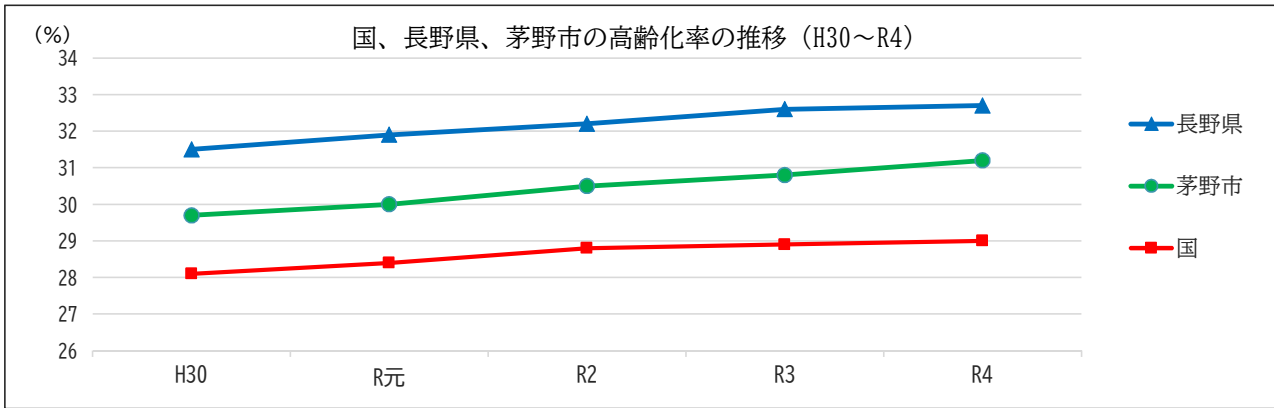
高齢者の老後の生活の基本は在宅であるとの考え方から、高齢になっても生活の質を高め自立した生活を送れるための施策として、「茅野市ふれあい保健福祉事業」を創設し、サービスの質・量の両面の充実を図り、介護保険制度のサービスと併せて各種サービスを実施しました。

(1) 国、長野県、茅野市の高齢化率の推移

(各年10月1日現在) (単位：%)

	国	長野県	茅野市
H30	28.1	31.5	29.7
R元	28.4	31.9	30.0
R2	28.8	32.2	30.5
R3	28.9	32.6	30.8
R4	29.0	32.7	31.2

(資料：国=内閣府「高齢社会白書」、長野県=HP、茅野市=HP)



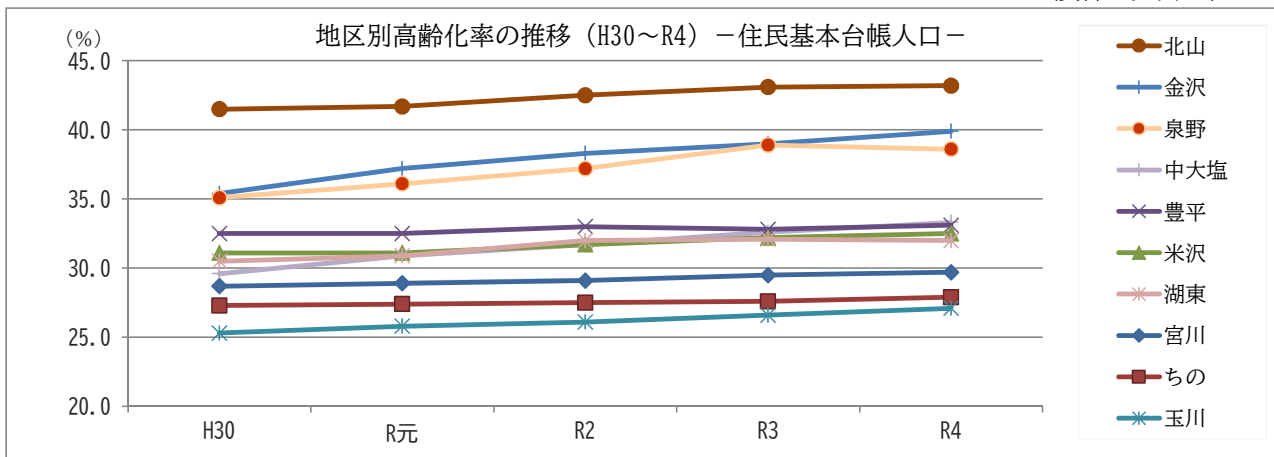
(2) 地区別高齢化率の推移 (H30～R4)

— 茅野市住民基本台帳に基づく人口 —

(各年10月1日現在) (単位：%)

	ちの	宮川	米沢	豊平	玉川	泉野	金沢	湖東	北山	中大塩	茅野市
H30	27.3	28.7	31.1	32.5	25.3	35.1	35.4	30.5	41.5	29.6	29.7
R元	27.4	28.9	31.1	32.5	25.8	36.1	37.2	30.9	41.7	30.9	30.0
R2	27.5	29.1	31.7	33.0	26.1	37.2	38.3	32.0	42.5	31.7	30.5
R3	27.6	29.5	32.2	32.8	26.6	38.9	39.0	32.1	43.1	32.6	30.8
R4	27.9	29.7	32.5	33.1	27.1	38.6	39.9	32.0	43.2	33.3	31.2

(資料：茅野市HP)



(3) 老人ホーム入所措置事業の実施状況

老人福祉法の規定に基づき、市では養護の必要な高齢者を施設へ入所措置しています。また、入所措置施設に対しては、市が措置費用を負担しています。

(各年度3月31日現在)

老人施設入所措置数							計	措置費 円
施設名称	寿和寮	岡谷和楽荘	聖母寮	光の園	えびな南			
所在地	茅野市	岡谷市	諏訪市	下條村	海老名市			
	人	人	人	人	人	人		
年度	H30	42	4	2			48	100,111,381
	R元	42	4	2	1		49	101,022,928
	R2	42	4	4	1	1	52	110,330,198
	R3	35	3	4	1		43	99,908,543
	R4	37	3	6	1	1	48	101,083,994

(4) 訪問サービス事業、通所サービス事業、短期入所事業の利用状況(ふれあい保健福祉事業費分)

介護サービスの充実を図るため、茅野市ふれあい保健福祉事業として、訪問サービス、通所サービス、短期入所の各事業を実施しています。

(各年度3月31日現在)

区分 年度	訪問サービス			通所サービス			短期入所		
	延利用者数 人	延利用日数※ 日	委託料等 円	延利用者数 人	延利用日数 日	委託料等 円	延利用者数 人	延利用日数 日	委託料等 円
H30	45	403	1,238,690	63	163	1,646,430	28	129	1,334,230
R元	48	444	1,524,300	70	210	2,029,830	21	57	948,090
R2	47	293	1,088,180	54	138	1,297,800	27	120	1,265,170
R3	39	395	1,350,630	45	96	1,011,320	48	172	1,853,840
R4	39	394	1,548,190	76	179	1,824,170	67	252	2,338,110

※R元年度までは、延利用時間を掲載

(5) 家庭介護者マッサージ助成事業の実施状況

(各年度3月31日現在)

区分 年度	助成枚数 (枚)	助成金額 (円)
H30	14	28,000
R元	9	18,000
R2	6	12,000
R3	11	22,000
R4	9	18,000

家庭において寝たきりの高齢者等を常時介護している介護者の疲労を和らげるため、マッサージの助成として利用券を発行し活用をいただいています。

(6) 高齢者等住宅整備助成事業の実施状況

(各年度3月31日現在)

区分 年度	補助対象件数 (枚)	整備内容
H30	0	—
R元	0	—
R2	0	—
R3	0	—
R4	0	—

日常生活の利便性の向上を図るため、寝たきりの高齢者等の住宅整備費等に対し、助成対象経費上限額70万円の9割に対して助成金を交付します。

(7) 緊急通報装置の設置状況
(各年度3月31日現在)

年度	区分	設置件数 (件)
H30		2
R元		0
R2		1
R3		1
R4		1

独り暮らしの高齢者等が緊急時に連絡が容易に行えるよう、要件を満たした方を対象に緊急通報装置を貸与しています。

(8) 福祉電話の貸与状況
(各年度3月31日現在)

年度	区分	貸与件数 (件)	基本料金助成額 (円)
H30		1	23,220
R元		1	23,404
R2		1	3,661
R3		0	0
R4		0	0

重度障害者や独り暮らしの高齢者のコミュニケーション手段を確保するため、低所得世帯等の要件を満たした方を対象に福祉電話を貸与しています。

(9) 高齢者クラブへの助成状況

高齢者の生きがいの場を確保するため、毎年度に市内の高齢者クラブ（連合会及び単位クラブ）の活動費に対して補助金を交付しています。

(各年度3月31日現在)

年度	区分	高齢者クラブ数	会員数 (人)	補助金交付額 (円)
H30		57	7,232	4,047,100
R元		57	7,072	3,998,000
R2		57	6,934	3,827,900
R3		51	6,330	3,484,200
R4		51	6,076	3,377,050

(10) 高齢者作品展の出品状況
(各年度3月31日現在)

年度	区分	出品作品数 (件)	出品者数 (人)
H30		49	33
R元		36	26
R2		26	14
R3		35	24
R4		29	18

高齢者いきがい事業として、毎年度に高齢者の作品展を開催しています。

(11) 敬老祝品等の支給状況

毎年度に88歳と100歳を迎えられる高齢者に対し、敬老祝品（お買い物券）を贈呈しています。

(各年度実績)

区分 年度	対象者数（人）			お買い物券 配布額面額（円）	支給実績額（円）
	88歳	100歳	合計		
H30	325	22	347	3,730,000	3,088,000
R元	317	20	337	3,570,000	3,232,000
R2	333	29	362	3,910,000	3,446,000
R3	331	24	355	3,790,000	3,426,000
R4	323	21	344	3,650,000	3,296,000

(12) 金婚祝品の贈呈状況

(各年度実績)

区分 年度	贈呈件数（件）
H30	73
R元	99
R2	36
R3	62
R4	40

毎年度に結婚50周年（金婚）を迎えられる夫婦に対して、祝品を贈呈しています。

(13) 介護福祉金の支給状況

(各年度3月31日現在)

区分 年度	支給対象者（人）	支給総額（千円）
H30	275	13,750
R元	288	14,400
R2	287	14,350
R3	272	13,600
R4	268	13,400

要介護度3～5の方を年間180日以上居宅で介護をしている介護者に対して、年額50,000円の介護福祉金を支給しています。

(14) 認知症高齢者等個人賠償責任保険の加入状況

(各年度3月31日現在)

区分 年度	加入者（人）
R3	11
R4	16

認知症の方が他人にケガを負わせたり、他人の財物を壊したりして法律上の損害賠償責任を負う場合に備えて、認知症の方を被保険者とする個人賠償責任保険に市が契約者として加入します。

令和3年6月から募集を開始。

12 公共交通（路線バス）利用者証の発行状況

公共交通（路線バス）利用者証は、対象の路線バスに1回 上限300円の運賃で乗車できる割引証です。

(1) 公共交通（路線バス）利用者証の経過

- 平成11年7月 65歳以上の高齢者、障害者手帳をお持ちの方の利便を図ることを目的として、福祉バスの運行を開始。福祉バス利用者証 交付開始
- 平成14年2月 福祉バスの愛称が「ビーナちゃん」に決定
福祉バス「ビーナちゃん」利用者証 へ改訂
- 平成28年10月 路線バスとビーナちゃんバスの再編により 福祉バス「ビーナちゃん」廃止
公共交通（路線バス）利用者証 へ改訂
- 令和4年8月 新しい地域公共交通としてA I乗合オンデマンド交通【のらぎあ】運行開始
- 令和4年10月 【のらぎあ】運行開始に伴い、バス路線が25路線⇒13路線へ減便し、既存路線についてダイヤ改正が行われる。
利用者証による割引対象路線は2路線のみとなる。
- 令和5年4月 ハガキサイズの利用者証をより携帯しやすいカードサイズにデザイン変更。

※【公共交通（路線バス）利用者証】には有効期限はないものとし、紛失、破損、住所変更等の場合は、地域福祉課において再交付をしている。また、以前の「福祉バス」および「ビーナちゃん」利用者証及び従来のハガキサイズ利用者証は、現在も引き続き利用可能としている。

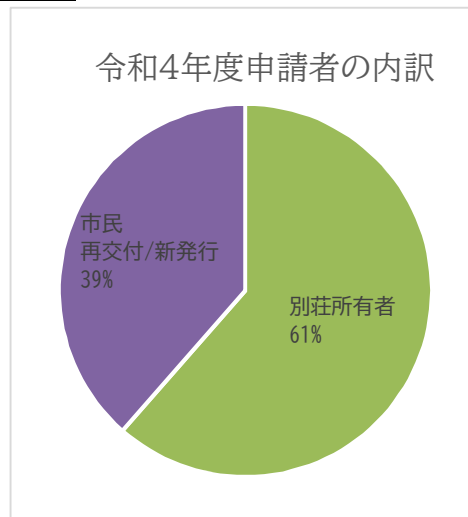
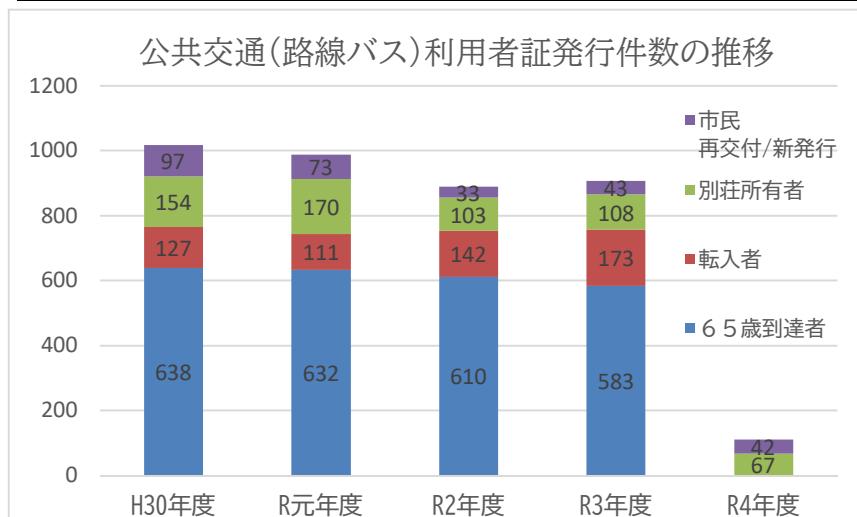
(2) 公共交通（路線バス）利用者証の発行状況

①発行の条件

- 茅野市内に住所を有する65歳以上の方および障害者手帳を有する方
※市内に住民登録のある65歳到達者および転入者のうち65歳以上の方へ一律交付（一律交付はR3年度までで終了し、R4年度からは希望者の申請により交付）
- 茅野市内に別荘を所有している家屋敷税の課税対象者とその同居親族のうち、65歳以上の方（希望者の申請により交付）

②公共交通（路線バス）利用者証発行件数 推移 (各年度実績 単位：件)

発行対象者 年度	一律郵送による交付		希望者の申請による交付	
	65歳到達者	転入者	別荘所有者	市民 再交付/新発行
H30年度	638	127	154	97
R元年度	632	111	170	73
R2年度	610	142	103	33
R3年度	583	173	108	43
R4年度			67	42



13 日赤募金の状況

活動資金は、「社員(会員)」としてご加入いただいた皆さまからお寄せいただく「社資(会費)」と、広く一般の皆さまからお寄せいただく「寄付金」の2つの募金があります。

お寄せいただいた募金は、日本赤十字社の様々な人道支援活動の活動資金として役立てられています。日本赤十字社の活動として、災害時は医療支援・こころのケア・毛布や安眠セットなどの救援物資の配布、平常時は救急法などの講習普及・赤十字奉仕団の活動や青少年赤十字の育成を行っています。

また、各地区でご協力いただいた募金の10%は翌年赤十字活動事務費交付金として、各地区に交付しています。

(1) 日赤募金の推移 (社資及び寄付金) (各年度実績 単位：円)

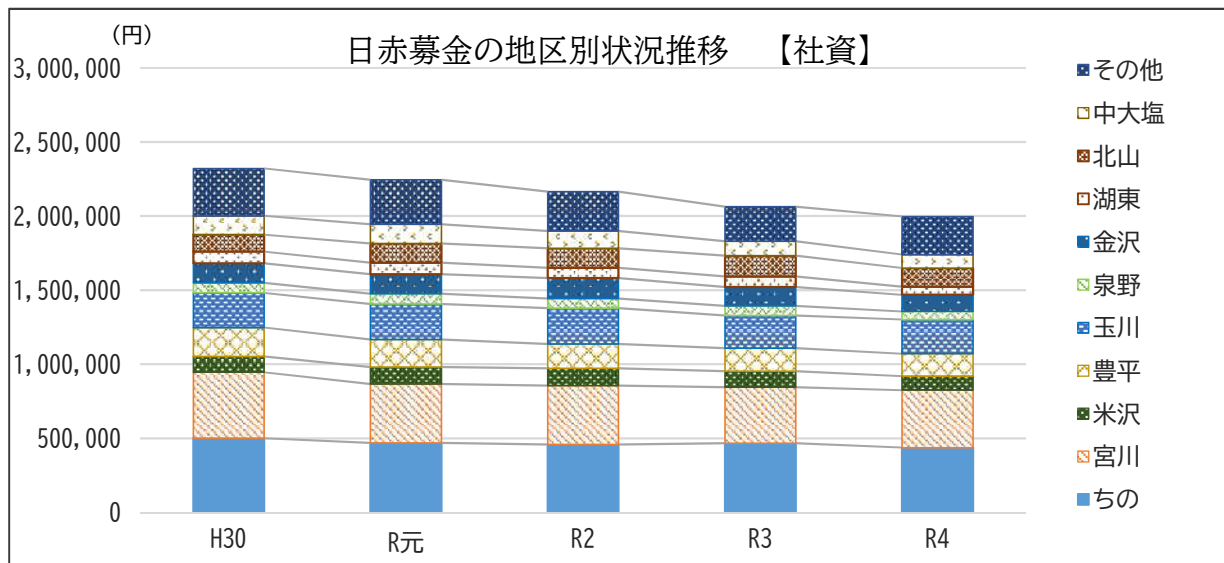
年 度	社資	寄付金	合計
H30	2,321,200	3,159,021	5,480,221
R元	2,244,500	3,101,542	5,346,042
R2	2,164,000	3,166,205	5,330,205
R3	2,063,451	3,099,195	5,162,646
R4	1,997,030	3,126,913	5,123,943

(2) 日赤募金の地区別状況 (社資及び寄付金)

① 社資

(各年度実績 単位：円)

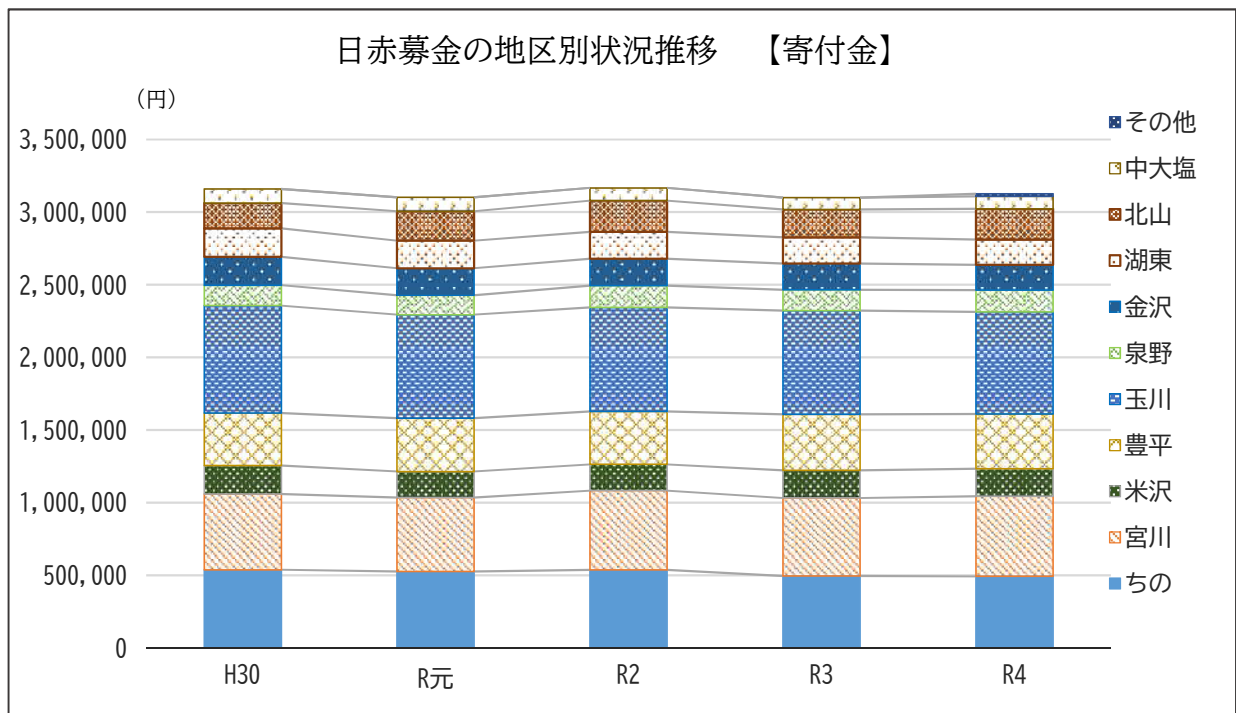
	ちの	宮川	米沢	豊平	玉川	泉野	金沢	湖東	北山	中大塩	その他	合計
H30	500,700	445,500	106,000	195,500	233,900	67,700	131,500	79,600	114,000	126,800	320,000	2,321,200
R元	469,400	398,000	114,500	185,000	239,000	69,500	132,500	76,600	129,500	130,500	300,000	2,244,500
R2	457,500	398,100	117,500	164,500	241,400	64,500	139,000	68,000	131,500	117,000	265,000	2,164,000
R3	467,100	377,000	110,000	154,000	221,100	63,500	129,500	70,500	139,911	97,800	233,040	2,063,451
R4	437,800	387,130	94,500	151,500	230,800	54,500	112,500	54,500	126,300	90,500	257,000	1,997,030



② 寄付金

(各年度実績 単位：円)

	ちの	宮川	米沢	豊平	玉川	泉野	金沢	湖東	北山	中大塩	その他	合計
H30	537,570	522,491	195,930	360,320	740,002	140,283	195,236	195,822	174,867	96,500	0	3,159,021
R元	526,099	507,663	179,828	367,400	712,486	133,763	185,972	190,042	202,439	95,850	0	3,101,542
R2	536,389	546,325	180,172	364,450	717,382	149,120	185,707	183,794	215,400	87,466	0	3,166,205
R3	495,077	537,111	190,500	386,100	713,421	142,640	180,683	180,583	192,380	80,700	0	3,099,195
R4	492,268	550,308	190,020	376,984	704,271	149,884	171,910	175,742	210,340	87,206	17,980	3,126,913



14 日本赤十字社義援金・海外救援金の受付状況

(1) 国内義援金

国内で発生した災害に対し、被災者の生活を支えるための義援金を受け付けました。寄託された義援金の全額は、日本赤十字社長野県支部に送金し、被災地の義援金配分委員会を通じ、被災者にお届けします。

①令和4年度国内義援金の受付

(単位：円)

名称	金額	災害発生日月	長野県支部分	内 茅野市分
令和2年7月豪雨災害義援金		令和2年7月	284,517	62,000
令和4年3月福島県沖地震災害義援金		令和4年3月	421,308	1,100
令和4年7月大雨災害義援金		令和4年7月	264,611	212
令和4年8月3日から の大雨災害義援金		令和4年8月	1,141,181	26,205
合計			2,111,617	89,517

(2) 海外救援金

世界各地で発生する紛争・災害で苦しむ人々に対する緊急救援や長期的な開発協力に取り組む一環として、海外救援金の受付を行っています。寄託された救援金は、被災地の赤十字社や日本赤十字社が現地で実施する救援活動・復興支援活動を支援するために役立てられます。

②令和4年度海外救援金の受付

(単位：円)

名称	金額	長野県支部分	内 茅野市分
ウクライナ人道危機救援金		44,922,744	116,342
トルコ・シリア地震救援金		201,507	58,034
合計		45,124,251	174,376

15 戦没者等の遺族に対する特別弔慰金の受付状況

(1) 戦没者等の遺族に対する特別弔慰金について

戦没者等の遺族に対する特別弔慰金支給法（昭和40年法律第100号。）（以下「特弔法」）に基づき、「記名国債」をもって支給される。

(2) 第十一回特別弔慰金の受付について

令和2年4月1日を新たな基準日とし、同日において年金給付の受給権者がいない場合に、先順位の遺族1名が請求者となり申請できる。

●国債の名称・額面

名称：第十一回特別弔慰金国庫債券「い号」

額面：25万円（5年償還の記名国債）

●請求期間

令和2年4月1日～令和5年3月31日（3年間）

●基本的な支給要件

- ①令和2年4月1日（基準日）において公務扶助料等の年金給付の受給権者がいないこと。
- ②特別弔慰金の対象となる戦没者等とは、軍人軍属又は準軍属としての公務上の傷病、又は勤務に関連した傷病が原因で死亡した者であること。

●支給対象となる遺族

戦没者等の死亡当時に生まれていた遺族であり、

- ①援護法による弔慰金の受給権を取得した者
- ②戦没者等の子（戦没者等の死亡当時胎児であった者も含む）
- ③戦没者等の父母、孫、祖父母、兄弟姉妹
- ④戦没者等の死亡時まで引き続き1年以上生計を共にしていた上記以外の三親等内の親族（甥、姪など）

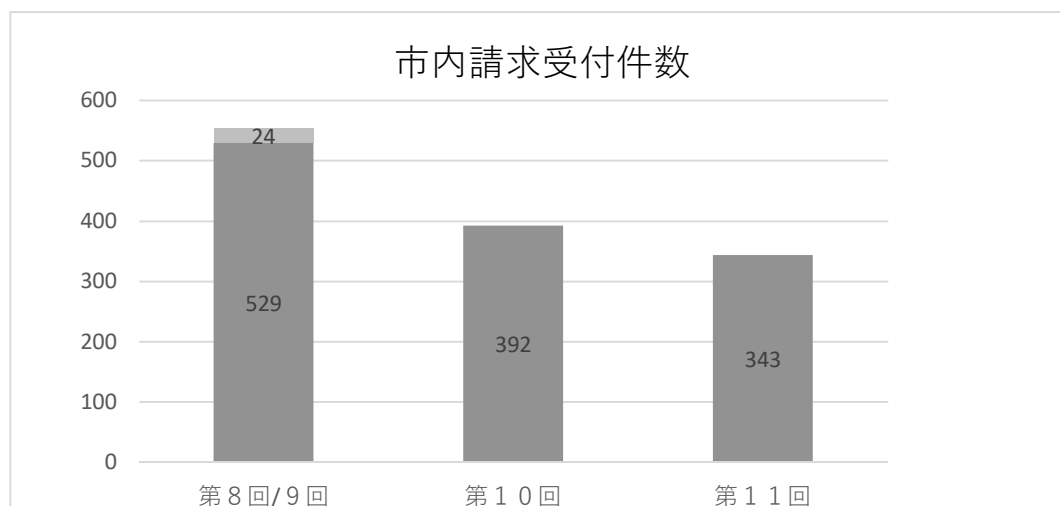
(3) 特別弔慰金の申請状況の推移

第八回（平成17年4月受付開始）から第十一回（令和2年4月受付開始）までの茅野市受付件数は以下の通り。なお、第九回は特例的な支給のため、第八回との合算としています。

各回の受付件数 (単位：件)

回	請求期間	請求件数
第8回	H17/4/1～H21/3/31	529
第9回	H21/4/1～H24/4/2	24
第10回	H27/4/1～H30/4/2	392
第11回	R2/4/1～R5/3/31	343

(*第11回については、令和5年3月31日で受付終了)

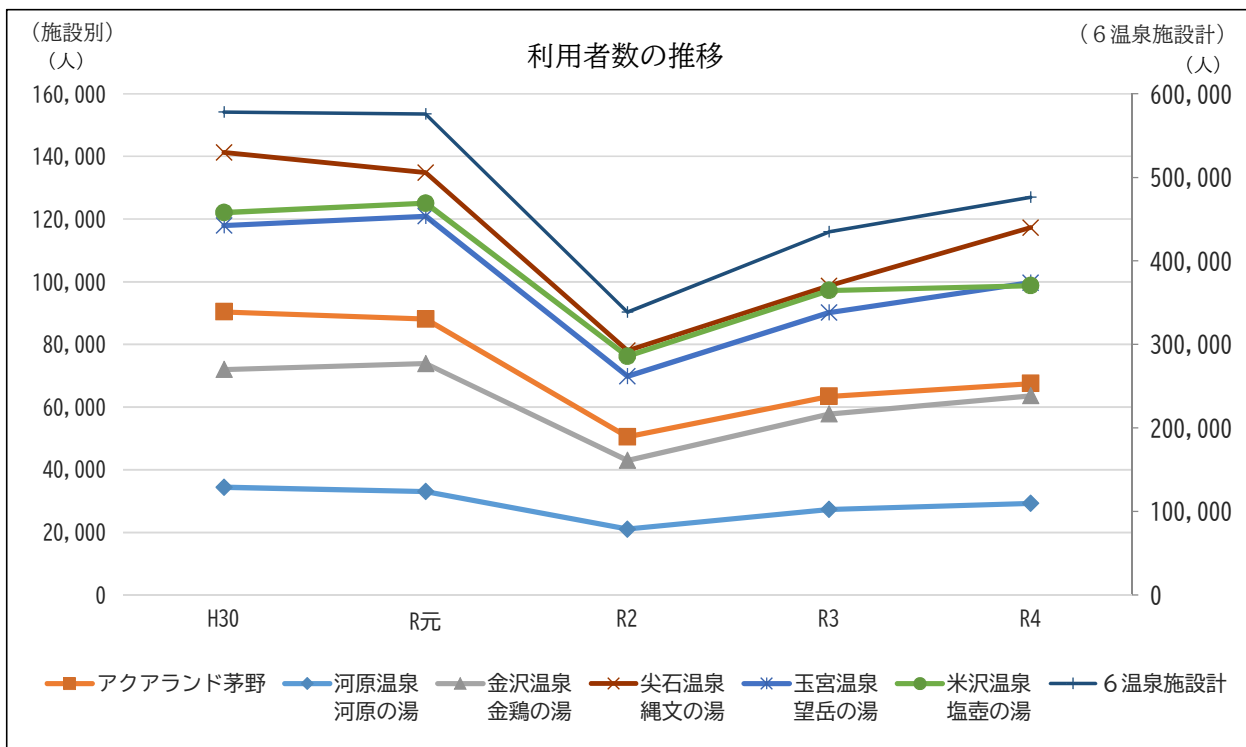


16 温泉施設の利用状況

(1) 利用者数

(各年度実績 単位：人)

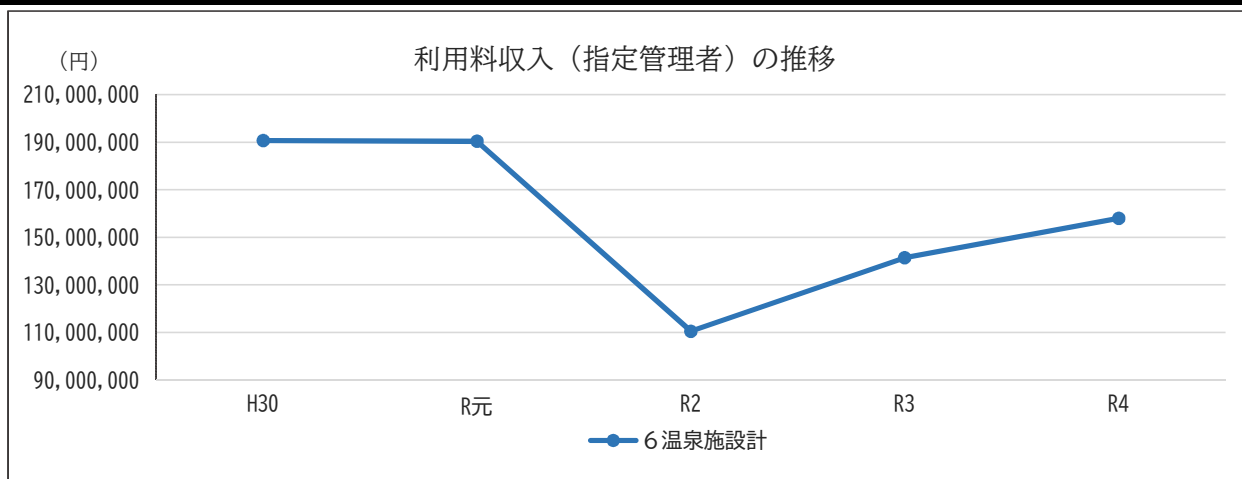
温泉施設 年度	アクアランド 茅野	河原温泉 河原の湯	金沢温泉 金鶏の湯	尖石温泉 縄文の湯	玉宮温泉 望岳の湯	米沢温泉 塩壺の湯	6温泉施設 設計
H30	90,357	34,415	72,019	141,290	117,961	122,062	578,104
R元	88,074	33,066	73,896	134,822	120,899	125,076	575,833
R2	50,477	21,062	42,973	78,027	69,822	76,216	338,577
R3	63,433	27,342	57,776	98,701	90,169	97,219	434,640
R4	67,468	29,252	63,619	117,302	99,725	98,788	476,154



(2) 収入金額(利用料)

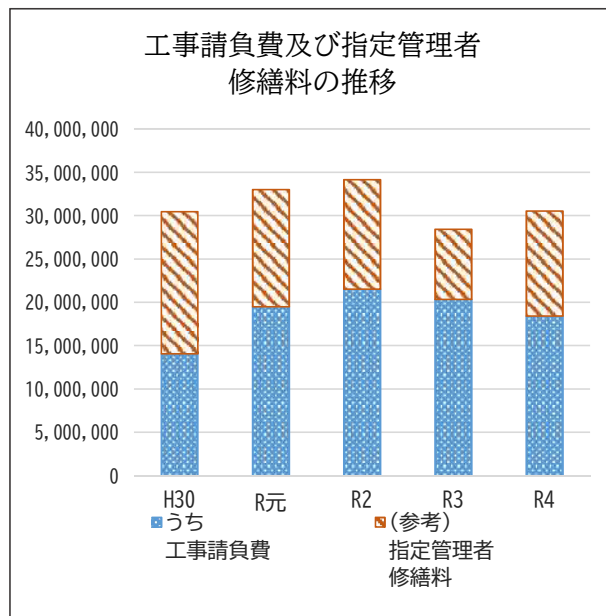
(各年度実績 単位：円)

温泉施設 年度	アクアランド 茅野	河原温泉 河原の湯	金沢温泉 金鶏の湯	尖石温泉 縄文の湯	玉宮温泉 望岳の湯	米沢温泉 塩壺の湯	6温泉施設 設計
H30	28,445,100	10,437,500	23,015,700	53,204,650	35,525,709	40,072,500	190,701,159
R元	28,298,700	9,998,400	24,203,700	50,411,990	36,011,500	41,454,100	190,378,390
R2	15,640,900	6,123,600	13,906,600	30,364,470	20,175,500	24,303,400	110,514,470
R3	19,526,700	8,072,400	18,121,900	37,882,370	27,028,200	30,760,600	141,392,170
R4	20,746,800	8,838,600	20,536,200	45,534,720	29,564,300	32,738,200	157,958,820



(3) 温泉施設管理費支出額（各年度実績 単位：円）

支出額 年度	事業費 全体		(参考) 指定管理者 修繕料
	うち 工事請負費		
H30	132,136,326	14,069,700	16,366,269
R元	137,557,834	19,494,925	13,519,529
R2	179,634,928	21,528,950	12,607,711
R3	182,679,370	20,349,835	8,078,338
R4	183,400,577	18,428,080	12,093,333



17 福祉関係団体

団 体 名	団 体 長 名 令和5年度
茅野市社会福祉協議会	今 井 敦
茅野市民生児童委員協議会	田 村 茂 正
日本赤十字社茅野市地区	今 井 敦
茅野市赤十字奉仕団	田 中 学
茅野市遺族会	両 角 昌 英
茅野支部保護司会	宮 下 荘 治 郎
長野県共同募金会茅野市共同募金委員会	今 井 敦
茅野市更生保護女性会	小 尾 久 子
茅野市視覚障害者福祉協会	小 平 嘉 清
茅野市聴覚障害者協会	金 井 秀 雄

III 保 健 編

《 概 況 》

1 人口動態

(1) 人口動態の推移

(各年度10月1日現在)

区分 年度	人口 人	出生		死亡		自然増加		乳児死亡 (1歳未満)		新生児死亡 (生後28日未満)		死産		周産期死亡			婚姻		離婚	
		実数	率	実数	率	増減数	率	実数	率	実数	率	実数	率	実数	うち 22週 以後	率	実数	率	実数	率
		人	人 人口千対	人	人 人口千対	人	人 人口千対	人	出生千対	人	出生千対	人	出生千対	件	出生千対	件	件 出生千対	件	人口千対	件
H29	55,826	425	7.6	578	10.3	△153	△2.7	-	-	-	-	12	28.2	4	4	9.4	236	4.2	77	1.4
H30	55,804	375	6.7	540	9.7	△165	△3.0	-	-	-	-	2	5.3	-	-	-	226	4.0	80	1.4
R元	55,531	389	7.0	597	10.8	△208	△3.7	1	2.6	-	-	3	7.7	-	-	-	230	4.1	84	1.5
R2	55,137	356	6.5	642	11.6	△286	△5.2	1	2.8	1	2.8	4	11.1	2	1	5.6	190	3.4	92	1.7
R3	56,143	350	6.2	618	11.0	△268	△4.8	1	2.9	-	-	5	14.1	1	1	2.8	200	3.6	86	1.5

(資料：諏訪保健福祉事務所業務概況書)

(2) 三大死因の推移(全国・県・市)

人口 10万対 (各年度10月1日現在 単位：%)

区分 年度	悪性新生物			脳血管疾患			心疾患		
	国	県	市	国	県	市	国	県	市
H29	299.5	314.1	275.9	88.2	123.8	80.6	164.3	196.0	150.5
H30	300.7	310.7	254.4	87.1	118.4	94.9	167.6	195.3	154.1
R元	304.2	312.6	268.3	86.1	121.9	120.7	167.9	192.8	144.1
R2	306.6	316.9	303.2	83.5	114.6	120.6	166.6	182.7	156.0
R3	310.7	313.6	279.6	85.2	115.1	89.1	174.9	186.3	160.3

(資料：諏訪保健福祉事務所業務概要書)

(3) 茅野市における六大死亡

人口 10万対 (各年度10月1日現在)

区分 年度	1位			2位			3位			4位			5位			6位			全死亡 人	全人口 人
	死因	実数 人	率	死因	実数 人	率	死因	実数 人	率	死因	実数 人	率	死因	実数 人	率	死因	実数 人	率		
H30	悪性新生物	142	254.4	心疾患	86	154.1	脳血管疾患	53	94.9	老衰	46	82.4	肺炎	21	37.6	不慮の事故	17	30.5	536	55,804
R元	悪性新生物	149	268.3	心疾患	80	144.1	脳血管疾患	67	120.6	老衰	63	113.5	不慮の事故	24	43.2	肺炎	20	36.0	597	55,531
R2	悪性新生物	171	303.2	心疾患	88	156.0	老衰	69	122.3	脳血管疾患	68	120.6	不慮の事故	23	40.8	大動脈瘤及び解離	18	31.9	642	56,400
R3	悪性新生物	157	279.6	心疾患	90	160.3	老衰	72	128.2	脳血管疾患	50	89.1	不慮の事故	26	46.3	肺炎	16	28.5	618	56,143
R4	悪性新生物	169	302.9	心疾患	101	181.0	老衰	80	143.4	脳血管疾患	70	125.5	不慮の事故	20	35.8	大動脈瘤及び解離	14	25.1	703	55,789

(資料：人口動態統計)

(4) 特定死因別死亡

人口 10万対 (各年度10月1日現在)

主な死因		心 疾 患	脳 血 管 疾 患	糖 尿 病	肺 炎	慢性閉塞性肺疾患	肝 疾 患	腎 不 全	老 衰	不慮の事故	自 殺	全 死 亡 者 数
年度	実数(人)	86	53	3	21	5	6	5	46	17	4	536
	比率	154.1	94.9	5.4	38.6	8.9	10.8	8.9	82.4	30.5	7.2	960.5
R元	実数(人)	80	67	7	20	7	5	5	63	24	11	597
	比率	144.1	120.7	12.6	36.0	12.6	9.0	9.0	113.5	43.2	19.8	1,075.1
R2	実数(人)	88	68	0	17	9	7	6	69	23	11	642
	比率	156.0	120.6	0.0	30.1	16.0	12.4	10.6	122.3	40.8	19.5	1138.3
R3	実数(人)	90	50	4	16	6	5	16	72	26	11	618
	比率	160.3	89.1	7.1	28.5	10.7	8.9	28.5	128.2	46.3	19.6	1100.8
R4	実数(人)	101	70	9	13	6	8	14	80	20	10	703
	比率	181.0	125.5	16.1	23.3	10.8	14.3	25.1	143.4	35.8	17.9	1260.1

(資料：人口動態統計)

(5) 悪性新生物の部位別死亡

(各年度10月1日現在 単位：人)

部位	食 道	胃	直腸・結腸	肝臓及び肝内胆管	膵臓	気管・気管支及び肺	乳房	子宮	白血病	その他	合計
年度	1	19	24	9	18	23	5	2	2	39	142
H30	5	15	25	9	12	28	4	0	4	47	149
R元	2	24	29	13	20	23	3	3	3	51	171
R2	3	19	28	17	17	27	8	4	3	31	157
R3	4	13	28	22	16	29	8	3	6	40	169
R4											

(資料：人口動態統計)

2 組織沿革

年度	組織体制	
H25	<p>保健課健康推進係 （保健師7.看護師1.栄養士3）</p> <p>地域福祉推進課福祉支援係（保健師1）</p> <p>こども課こども家庭相談係（保健師1）</p>	<p>東部保健福祉サービスセンター（保健師3）</p> <p>西部保健福祉サービスセンター（保健師2）</p> <p>中部保健福祉サービスセンター（保健師4）</p> <p>北部保健福祉サービスセンター（保健師2）</p>
H26	<p>保健課健康推進係 （保健師7.看護師1.栄養士3）</p> <p>地域福祉推進課福祉支援係（保健師1）</p> <p>こども課こども家庭相談係（保健師1）</p>	<p>東部保健福祉サービスセンター（保健師2）</p> <p>西部保健福祉サービスセンター（保健師2）</p> <p>中部保健福祉サービスセンター（保健師2）</p> <p>北部保健福祉サービスセンター（保健師2）</p>
H29	<p>健康づくり推進課健康推進係 （保健師7.看護師1.栄養士3）</p> <p>地域福祉課障害福祉係（保健師1）</p> <p>高齢者・保険課介護保険係（保健師1）</p> <p>総務課職員係（保健師1）</p> <p>発達支援センター兼健康づくり推進課（保健師1）</p> <p>こども課こども家庭相談係（保健師1）</p>	<p>東部保健福祉サービスセンター（保健師3）</p> <p>西部保健福祉サービスセンター（保健師3）</p> <p>中部保健福祉サービスセンター（保健師3）</p> <p>北部保健福祉サービスセンター（保健師2）</p>
H30	<p>健康づくり推進課健康推進係 （保健師7.看護師1.栄養士4）</p> <p>発達支援センター兼健康づくり推進課（保健師1）</p> <p>高齢者・保険課介護保険係（保健師2）</p> <p>総務課職員係（保健師1）</p> <p>こども課こども家庭相談係（保健師1）</p>	<p>東部保健福祉サービスセンター（保健師3）</p> <p>西部保健福祉サービスセンター（保健師3）</p> <p>中部保健福祉サービスセンター（保健師3）</p> <p>北部保健福祉サービスセンター（保健師2）</p>
R元	<p>健康づくり推進課健康推進係 （保健師8.看護師1.栄養士4）</p> <p>発達支援センター兼健康づくり推進課（保健師1）</p> <p>高齢者・保険課介護保険係（保健師2）</p> <p>総務課職員係（保健師1）</p> <p>こども課こども家庭相談係（保健師1）</p>	<p>東部保健福祉サービスセンター（保健師3）</p> <p>西部保健福祉サービスセンター（保健師3）</p> <p>中部保健福祉サービスセンター（保健師3）</p> <p>北部保健福祉サービスセンター（保健師2）</p>
R2	<p>健康づくり推進課健康推進係 （保健師12.看護師1.栄養士4）</p> <p>発達支援センター兼健康づくり推進課（保健師1）</p> <p>高齢者・保険課介護保険係（保健師2）</p> <p>総務課職員係（保健師1）</p> <p>こども課こども家庭相談係（保健師1）</p>	<p>東部保健福祉サービスセンター（保健師1）</p> <p>西部保健福祉サービスセンター（保健師2）</p> <p>中部保健福祉サービスセンター（保健師1）</p> <p>北部保健福祉サービスセンター（保健師1）</p>
R3	<p>健康づくり推進課</p> <p>健康総務係（保健師7）</p> <p>健康推進係（保健師5.看護師1.管理栄養士4）</p> <p>発達支援センター兼健康づくり推進課（保健師1）</p> <p>高齢者・保険課介護保険係（保健師2）</p> <p>総務課職員係（保健師1）</p> <p>こども課こども家庭相談係（保健師1）</p>	<p>東部保健福祉サービスセンター（保健師1）</p> <p>西部保健福祉サービスセンター（保健師2）</p> <p>中部保健福祉サービスセンター（保健師1）</p> <p>北部保健福祉サービスセンター（保健師1）</p>
R4	<p>健康づくり推進課</p> <p>健康総務係（保健師7）</p> <p>健康推進係（保健師3.看護師1.管理栄養士4）</p> <p>発達支援センター兼健康づくり推進課（保健師1）</p> <p>高齢者・保険課介護保険係（保健師2）</p> <p>総務課職員係（保健師1）</p> <p>こども課こども家庭相談係（保健師1）</p>	<p>東部保健福祉サービスセンター（保健師2）</p> <p>西部保健福祉サービスセンター（保健師2）</p> <p>中部保健福祉サービスセンター（保健師1）</p> <p>北部保健福祉サービスセンター（保健師1）</p>

3 保健事業の主な変遷

(1) 制度・体制他/母子保健

年 度	制 度 ・ 体 制 他	母 子 保 健
H25	茅野市健康づくり計画（第2次からだ・こころ・すこやかプラン）策定	未熟児養育医療給付事業開始
H26	茅野市国民健康保険保健事業実施計画策定	
H27		
H28		不育症と男性不妊の治療費助成を追加 離乳食教室(ぱくぱく)開始
H29	組織の変更により健康づくり推進課へ 課名変更	産後ケア事業を開始
	茅野市食育推進計画「第2次元気もり もり食育プラン」策定	
	第2期茅野市国民健康保険保健事業実 施計画策定	
H30	茅野市「生きる」自殺対策行動計画を 策定	
R元		産婦健診事業を開始 県の補助を受けた不妊治療費の上乗せ 助成を追加
R2	健康づくり推進課内に新型コロナウイ ルスワクチン接種対策室を設置	保健福祉サービスセンターで行ってい た赤ちゃん訪問を健康づくり推進課が 担当に変更。入園前の母子保健は、健 康づくり推進課が担当。入園後のフォ ローからは、保健福祉サービスセン ターが担当。
		妊婦歯科健診を開始。
R3	新型コロナウイルスワクチンの個別及 び集団接種開始	
R4		不妊・不育症治療費が保険適用開始と なる。 3歳児健診で検査機器(スポットビジョ ンスクリーナー)を使った視力検査を開 始。

(2) 成人保健/高齢者保健/予防接種・その他

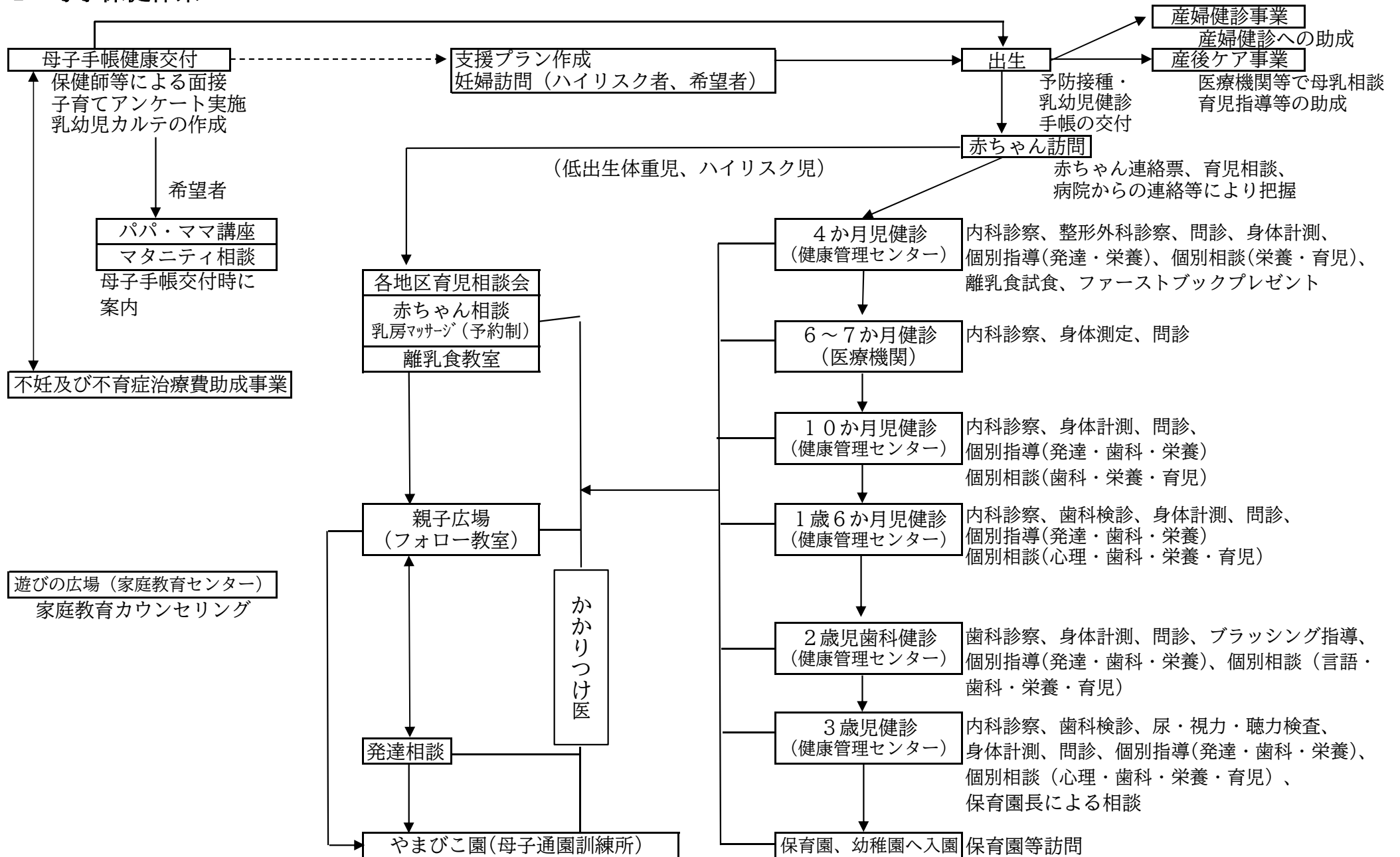
年 度	成 人 保 健	高 齢 者 保 健	予 防 接 種 ・ そ の 他
H25		65歳到達者介護保険説明会開始	定期接種に、ヒブワクチン・小児の肺炎球菌ワクチン・子宮頸がんワクチンが追加された 子宮頸がんワクチン接種の積極的勧奨を差し控える(6月～)
H26	乳房エコー検診が超音波検査の単独検診に移行		定期接種に、小児の水痘ワクチン・高齢者肺炎球菌ワクチンが追加された
H27	保健指導員連合会活動を休止		
H28	20歳の歯科健診を開始		定期接種に、乳児を対象にB型肝炎ワクチンが追加された(10月から) 県外の定期接種の償還払いを開始 三種混合ワクチンが終了となる(7月)
H29	特定健診集団健診で大腸がん検診をセットで実施		12月～健康づくりポイント事業開始
H30	40歳・50歳・60歳の方の検診無料化。胃と肺がん検診の対象を79歳までに変更		小学校における集団予防接種(日本脳炎・二種混合)が保護者同伴での実施となる
R元			S37.4.2～S54.4.1生まれの男性を対象にした風しん抗体検査・第5期麻しん風しん予防接種(R元年度～3年度の3年間に限る)
R2	保健指導員会の業務を健康づくり推進課から保健福祉サービスセンターに変更。	高齢者の保健事業と介護予防事業の一体的実施事業を開始。	小学校における集団予防接種(日本脳炎・二種混合)が終了となる。 四種混合の健康管理センターにおける集団接種が終了となる。 定期接種にロタウイルスワクチンが追加される(10月から)
R3			11月～ 子宮頸がんワクチンの積極的接種勧奨が再開。 日本脳炎の健康管理センターにおける集団接種が終了となる。
R4	肺がんレントゲン検診開始		12月～BCGの個別接種を開始する。

《 母子保健事業 》

1 母子保健事業の変遷

年 度	平成						令和				
	25	26	27	28	29	30	1	2	3	4	
	H2 健康管理センター竣工										
母親学級 パパ・ママ講座	H18から母親学級とパパ・ママ講座を統合 年4コース12回で実施							R2から 年3コース9 回	R3から年4コース8回		
妊婦・新生児訪問	H9～ 保健師が訪問										
妊婦一般健康診査	H9～ 県から市町村へ委譲										
妊婦歯科健康診査								R2 開始			
産婦健康診査							R1 開始				
乳児健診（4か月,7か月,10か月児）	S55～ 健康管理センターで実施, H9 県より医療委託健診委譲（7か月のみ）										
股関節脱臼検査	S53（4か月健診で実施）										
離乳食教室	H11～ 離乳食教室開始										
1歳6か月児健診	S62～ 精密検査開始										
2歳児歯科健診	H7～ 言語相談開始										
3歳児健診	H9～ 県から市町村へ委譲								R4～スポットビジョン導入		
親子広場	H6 親子広場										
赤ちゃん相談	H4～ 母乳相談, H16～ 赤ちゃん相談										
マタニティ相談	H19～ マタニティ相談										
発達相談	H22～ 心理相談を発達相談として開始										
ピーナッツ2・3	H21 自主サークルへ 活動休止										
子育て世代包括支援センター							H30設置				
不妊及び不育症治療費助成事業	H17～				H28不育症、男性不妊症も対象に		R元 県への上乗せ事業開始				
産後ケア事業							H29～				
養育支援訪問事業							H31～保健福祉SCで開始 R2～健康づくり推進課へ				
年 度	25	26	27	28	29	30	1	2	3	4	

2 母子保健体系



3 妊 娠 届

妊娠届出者月数別内訳 ()内は転入者再掲 (各年度実績 単位：人)

区分 年度	届出総数	満11週以内	12～19週	20～27週	28週以上	不詳
H30	396	379	12	4	1	0
R元	401	360	17	4	5	0
R2	374(16)	340(1)	24(5)	3(3)	7(7)	0
R3	356(24)	320(0)	16(9)	12(10)	8(5)	0
R4	339(16)	311(0)	14(3)	3(2)	8(8)	3(3)

4 妊婦一般健康診査（医療機関委託）

目的 妊娠中のお母さんの健康状態や赤ちゃんの発育状態などを定期的に観察し、安心して安全に出産を迎えられるようにするため。

内容 14回の基本健診の健診費用の一部を負担。

基本健診（健康状態の把握、定期検査、保健指導）14回、追加検査①（初回血液検査、子宮頸がん細胞診、クラミジア）、追加検査②（血算）2回、追加検査③（血糖）、追加検査④（G B S）、超音波検査4回。

(1) 受診状況 (各年度実績 単位：人)

区分 年度	受診票 交付者数	受診者数				
		基本 ①～⑤	基本 ⑥～⑭	追加 ①～④	超音波 ①～④	延べ受診数
H30	419	基本① 385	基本②～⑭ 4,070	1,723	1,376	7,554
R元	401	基本① 356	基本②～⑭ 4,225	1,778	1,399	7,747
R2	374	基本① 362	基本②～⑭ 3,772	1,607	1,261	7,002
R3	356	基本① 328	基本②～⑭ 3,835	1,634	1,329	7,126
R4	339	基本① 315	基本②～⑭ 3,295	1,418	1,151	6,179

(2) 受診結果（延べ数・重複あり） (各年度実績 単位：人)

区分 年度	受診者数	結 果					
		異常なし	悪 阻	貧 血	妊娠糖尿病	妊娠高血圧 症候群	その他
H30	7,554	7,014	0	10	22	6	502
R元	7,747	7,198	4	1	51	4	540
R2	7,002	6,659	3	0	37	0	381
R3	7,126	6,650	0	0	31	0	445
R4	6,179	5,868	0	0	27	0	284

※尿糖の項目0人であったため、R2年度より妊娠糖尿病の項目に置き換える。

5 妊婦歯科健診

対象者 妊婦
 委託先 指定医療機関
 実施期間 令和4年4月1日～令和5年3月31日
 健診結果 (各年度実績 単位：人)

区分 年度	対象者数	受診者数	要治療者数	受診率 (%)
R2	388	107	90	27.5
R3	332	135	108	40.4
R4	339	129	101	38.1

6 妊婦・乳幼児訪問状況

(1) 地区別出生数の推移 (各年度実績 単位：人)

地区 年度	玉川	豊平	泉野	宮川	金沢	ちの	米沢	中大塩	湖東	北山	全体
H30	77	27	11	100	13	82	13	22	15	12	372
R元	70	26	7	114	5	101	26	22	14	16	401
R2	89	26	9	80	8	67	19	9	20	6	333
R3	78	33	8	102	7	88	14	14	16	14	374
R4	66	19	8	70	6	71	24	14	19	9	306

(2) 赤ちゃん訪問・電話相談数 (各年度実績 単位：人)

区分 年度	対象者	訪問数	電話	来所相談	里帰り先訪問	その他	合計	率
R2	333	322	1	2	5	3	330	99.1%
R3	374	353	0	6	10	5	369	98.7%
R4	306	291	0	4	8	3	303	99.0%

※R2年度より赤ちゃん訪問は健康管理センターでの実施。対象者はR4年4月～R5年3月生まれとし、訪問時期は出生月と異なる場合がある。

(3) 家庭訪問の状況 (延べ人数)

(各年度実績 単位：人)

区分 年度	妊婦	産婦	乳児	幼児	その他	合計
R2	5	5	47	44	0	101
R3	4	4	42	43	2	93
R4	5	5	43	61	0	114

※赤ちゃん訪問を除く

(4) 電話、来所等のフォロー状況 (延べ人数 単位：人)

区分 年度	妊婦	産婦	乳児	幼児	その他	合計
R2	81	6	199	587	1	874
R3	72	4	186	543	6	811
R4	62	9	185	501	0	757

7 乳幼児健康診査（4か月児・10か月児・1歳6か月児・2歳児・3歳児）

目的

- 全健診共通 成長の確認および健康増進、育児支援、不安の解消、疾病・障害等の早期発見、生活習慣病の予防学習の機会、保護者同士の情報交換と交流の場
- 4か月児 栄養についての確認、離乳食の進め方、保護者（主に母親）の体調と育児についての確認
- 10か月児 う歯の予防、離乳食の状況確認
- 1歳6か月児 う歯の予防、幼児の栄養の状況確認、生活習慣や社会性の発達を促す支援
- 2歳児 う歯の早期発見・予防 ことばの発達を促す支援
- 3歳児 乳幼児期において身体発育および精神発達の面からも最も重要な時期であるため総合的に親子の状況を確認し、必要な支援をする

内容

- 全健診共通 問診、身体計測
- 4か月児 内科診察、整形外科診察、個別指導（発達・栄養）、個別相談（栄養、育児）離乳食試食（新型コロナウイルス感染対策のため中止）、ファーストブックプレゼント
- 10か月児 内科診察、個別指導（発達、歯科、栄養）、個別相談（歯科、栄養、育児）
- 1歳6か月児 内科診察、歯科検診、個別指導（発達、歯科、栄養）、個別相談（心理、歯科、栄養、育児）
- 2歳児 歯科検診、ブラッシング指導、個別指導（発達、歯科、栄養）、個別相談（言語、歯科、栄養、育児）
- 3歳児 内科診察、歯科検診、尿検査、視力検査、聴力検査、個別指導（発達、栄養、歯科）、個別相談（心理、歯科、栄養、育児）、保育園長による相談

（1）受診児数の推移

（各年度実績 単位：人）

区分 年度	4か月児			10か月児			1歳6か月児		
	対象児数	受診児数	受診率(%)	対象児数	受診児数	受診率(%)	対象児数	受診児数	受診率(%)
H30	404	398	98.5%	434	428	98.6%	433	421	97.2%
R元	397	384	98.7%	378	368	97.4%	390	377	96.7%
R2	348	339	97.4%	388	381	98.2%	383	385	101.0%
R3	338	334	98.8%	340	337	99.1%	364	361	99.2%
R4	323	316	97.8%	363	363	100.0%	358	357	99.7%

区分 年度	2歳児			3歳児		
	対象児数	受診児数	受診率(%)	対象児数	受診児数	受診率(%)
H30	442	425	96.2%	469	450	95.9%
R元	429	422	98.4%	424	418	98.6%
R2	372	371	99.7%	443	439	99.1%
R3	402	383	95.3%	370	363	98.1%
R4	330	325	98.5%	400	392	98.0%

※前年度対象児が年度をまたいで受診し、当年度の受診児数に計上されているため、受診率が100%を超える場合あり。

(2) 各健診口腔状況

(各年度実績)

年度	1歳6か月児				2歳児				3歳児			
	う歯保有者(人)	う歯保有率(%)	う歯総本数(本)	う歯1人あたり保有数	う歯保有者(人)	う歯保有率(%)	う歯総本数(本)	う歯1人あたり保有数	う歯保有者(人)	う歯保有率(%)	う歯総本数(本)	う歯1人あたり保有数
H30	12	2.8	33	0.08	21	4.9	57	0.13	63	14.0	199	0.44
R元	4	1.1	12	0.03	22	5.2	48	0.11	42	10.1	104	0.25
R2	5	1.3	14	0.04	8	2.1	15	0.13	60	13.7	184	0.34
R3	3	0.8	9	0.02	8	2.1	26	0.06	34	9.4	93	0.37
R4	2	0.6	3	0.01	4	1.23	13	0.04	33	8.4	87	0.21

(3) 生活リズム

①起床時間

(令和4年度実績 単位：人)

年齢	時間								合計
	～5時台	6時台	7時台	8時台	9時台	10時以降	不明		
10か月児	31	132	149	31	4	1	15	363	
1歳6か月児	13	131	181	25	3	1	3	357	
2歳児	20	148	128	17	1	1	10	325	
3歳児	5	165	194	18	2	0	8	392	

②就寝時間

(令和4年度実績 単位：人)

年齢	時間								合計
	～19時台	20時台	21時台	22時台	23時台	24時以降	不明		
10か月児	22	105	182	32	5	1	16	363	
1歳6か月児	15	117	188	32	1	0	4	357	
2歳児	8	87	177	38	3	1	11	720	
3歳児	8	66	237	68	4	1	8	392	

(4) 各健診受診結果

(令和4年度実績 単位：人)

年齢	区分	異常なし	異常あり	内 訳				
				要観察	要精検	要治療	治療中	その他
4か月児		278	38	14	11	2	8	3
10か月児		287	76	39	5	2	17	13
1歳6か月児		320	37	23	8	0	5	1
3歳児		344	48	26	9	2	8	3

(5) 内訳別延べ数 (重複項目あり)

(令和4年度実績 単位:人)

区分	4か月児	10か月児	1歳6か月児	3歳児
身体発育不良	7	26	6	13
栄養障害	0	0	0	2
脊柱・胸部の異常	0	0	0	1
皮膚の疾病異常	5	2	5	4
眼の疾病異常	0	1	1	1
耳鼻咽喉の疾病異常	0	2	1	0
四肢運動異常	1	17	1	0
心臓の異常	5	3	3	3
その他の臓器の異常	0	2	0	0
言語障害			11	14
神経系異常	0	1	0	0
精神発達の異常	1	4	0	1
生活習慣の異常		0	0	0
その他異常	17	18	5	9
合計	38	76	33	48

(6) 4か月児健診

①栄養状況

(令和4年度実績 単位:人)

区分	母乳	混合	人工	合計
人数	139	104	73	316
率(%)	43.9	32.9	23.1	

②整形外科 整形外科 股関節脱

(令和4年度実績 単位:人)

区分	4か月健診受診者		精密検査結果(人)				
	受診者	要精密検査	異常なし	脱臼	白蓋形成不全	その他	未受診
合計	316	67	55	0	7	0	5

8 乳児一般健康診査 (医療機関委託) (6~7か月児)

目的 成長の確認および健康増進、育児支援、不安の解消、疾病・障害等の早期発見
 内容 問診・身体計測及び診察、育児栄養指導・支援、結果により必要な場合は尿・血液検査

受診状況と受診結果

(各年度実績 単位:人)

区分 年度	受診票 交付数	受診数	受診率	結果 (重複あり)				
				異常 なし	要指導	要経過 観察	要精密 検査	要治療
H30	397	358	90.2%	319	6	19	6	9
R元	384	306	79.7%	272	6	25	2	1
R2	339	330	97.3%	296	0	30	2	2
R3	334	308	92.2%	275	3	24	4	2
R4	316	296	93.7%	259	4	20	7	6

9 各種教室事業

(1) パパ・ママ講座

目的 妊娠時期を健やかに過ごすこと、親になること、家族のあり方等について自ら考える機会とする。

また、心身共に健やかに妊娠時期を過ごし、出産を迎え、子育てに向かうことができるよう育児支援の場とする。仲間づくり。

対象 出産を迎える初産の夫婦（経産婦でも可）

回数 1コース2回（年4回コース 出産予定月に合わせて実施）

全8回（令和3年度は新型コロナウイルス感染拡大防止等のため5回実施）

内 容

回 数	内 容	スタッフ
1回目	妊婦体操 妊娠中の食事の講話 妊婦体験、育児体験 茅野市の子育て支援の紹介	助産師、保健師 管理栄養士
2回目	歯科講話（歯科医師） 父性・母性の役割について講話 こども館の紹介	歯科医師 こども館館長 助産師、保健師

受講者数の推移

（各年度実績 単位：人）

年度	区分	対象組数	参加延人数	参加組数 （対象組数に対する割合）
H30		177	172	47 (26.6%)
R元		166	136	45 (27.1%)
R2		162	128	42 (25.9%)
R3		153	83	43 (28.1%)
R4		155	130	42 (27.1%)

(2) 離乳食教室

目的 ①離乳食についての適切な知識の習得、試食を行う事により離乳食の具体的な方法を知る。

②仲間作りも通して離乳食に対する不安や悩みを解消し、一人ひとりの「食べる力」を育むための支援をする。

内 容

（R4年度実績）

（ごっくんともぐもぐは同時開催）

名 称	回数	対 象	内 容	スタッフ
ごっくん	12	4～6か月頃の子と保護者	離乳食についての話 離乳食作りの紹介・試食 個別相談・アンケート	栄養士 食生活改善推進員
もぐもぐ	12	7～8か月頃の子と保護者	離乳食についての話 離乳食の調理実習・試食 個別相談・アンケート	栄養士 食生活改善推進員
ぱくぱく	5	11か月～1歳2か月頃の子と保護者	離乳食についての話 歯についての話 発達についての話 試食・個別相談・アンケート	栄養士 歯科衛生士 保健師 食生活改善推進員

教室参加者数の推移

(各年度実績 単位：組)

年度	教室	ごっくん	もぐもぐ	ぱくぱく
H30		112	86	58
R元		69	56	44
R2		47	38	24
R3		51	38	33
R4		55	32	36

(3) 親子広場

目的 乳幼児健診等において発達、発育、育児環境に心配のみられた親子に、集団での遊びの場面を通じて親子関係を豊かにし、乳幼児の発達を促す。また、言語や運動発達を促進するために支援する。

対象 乳幼児健診や健康相談において経過観察が必要となった入園前の乳幼児とその親。

従事者 言語聴覚士1名 公認心理師1名 理学療法士1名 保育士3名 保健師3名

開催回数 全38回

内容 親子あそび、からだのお話、こころのお話、ことばのお話、制作、からだ遊び等

開催場所 健康管理センター、やまびこ園、体育館

参加者数の推移

(各年度実績)

年度	区分	開催回数	実人数	延べ人数	1回平均
H30		33	101	586	17.7
R元		31	95	533	17.2
R2		31	78	246	7.9
R3		34	63	219	5.6
R4		38	66	295	12.8

参加者年齢内訳 (令和4年度実績 単位：人)

0～1歳	15
2歳	25
3歳	26
4歳	0
計(人)	66

フォロー内容 (重複あり) (令和4年度実績 単位：人)

ことば	24
発達	36
運動発達	10
育児不安・精神 母子関係	16

10 各種相談事業

(1) 赤ちゃん相談・マタニティ相談

目的 育児支援・相談、母親同士の交流の場とするとともに、育児に関する不安やトラブルの解消を目的とする。

対象 育児相談、身体測定（0～3歳）希望者

内容 身体測定及び助産師、保健師、栄養士による育児・栄養相談。
マタニティ相談では、マタニティヨガをとおしての体づくり及び個別相談（予約制）
*産後ケア事業に含まれるため、R2年度から乳房マッサージは終了。

回数 月2回（うちマタニティ相談は1回）

【 育児相談・栄養相談・マタニティ相談者数（延べ人数）】

（各年度末実績 単位：人）

年度	区分	乳房マッサージ	育児相談者	栄養相談者	マタニティ相談
H30		106	976	230	58
R元		51	847	228	36
R2			564	178	36
R3			444	120	19
R4			444	131	22

(2) 発達相談

目的 こどもの発達に関わる相談、発達障害児の早期支援のため

対象 乳幼児健診、フォロー教室（親子広場）、保育園・幼稚園等で発達面に心配のみられる就学前の児及び保護者

内容 臨床心理士による児の発達検査、保護者へのアドバイス、相談、専門機関への紹介

回数 年5回 1回3枠（各45分）

受診児状況（各年度実績 単位：人）

年度	区分	受診児		内訳	
		実人数	延人数	未就園児	園児
H30		12	14	3	9
R元		12	12	4	8
R2		11	12	2	9
R3		12	14	4	8
R4		11	12	2	9

(3) 健康相談

(a) 東部地区育児相談交流会

目 的 身近な地域において乳幼児の発育発達の確認や育児についての相談が気軽にできる場とする。

対 象 玉川・豊平・泉野地区に住む乳幼児とその育児者

内 容 乳幼児の身体測定・育児相談・栄養相談

玉川地区のみ 子育て部会による絵本の読み聞かせ

相談日・会場 毎月1回 玉川地区コミュニティセンター

毎月1回 豊平地区コミュニティセンター

奇数月のみ年6回 泉野地区コミュニティセンター

スタッフ 保健師 栄養士

R4相談者数 玉川 乳幼児 延べ 78 人

豊平 乳幼児 延べ 16 人

泉野 乳幼児 延べ 28 人

(b) 西部地区育児相談会

目 的 身近な地域において、乳幼児の発育発達の確認や育児についての相談が気軽にできることで育児不安の軽減を図る。

対 象 宮川・金沢地区に住む乳幼児とその育児者

内 容 乳幼児の身体測定・育児相談・栄養相談

親子ふれあい遊び、絵本の読み聞かせ

相談日・会場 毎月1回 宮川地区コミュニティセンター

スタッフ 保健師 栄養士 保育士 読リーむinちのボランティア

R4相談者数 乳幼児 延べ 65人

(c) 中大塩健康相談

目 的 乳幼児の発達・発育測定を身近な地域で行い、育児について気軽に相談できる場とする。併せて成人の健康相談も行う。

対 象 中大塩地区に住む乳幼児・成人

内 容 乳幼児の身体測定・育児相談・栄養相談

成人の血圧測定・尿検査・保健指導

相談日・会場 毎月1回 中大塩コミュニティセンター

スタッフ 保健師 栄養士 保健補導員

R4相談者数 乳幼児 延べ 20 人 成人 延べ 10 人

(d) 米沢育児相談会

目 的 乳幼児の発達・発育測定を身近な地域で行い、育児について気軽に相談できる場とする。

対 象 米沢地区周辺に住む乳幼児

内 容 乳幼児の身体測定・育児相談・栄養相談

相談日・会場 奇数月のみ年6回 米沢地区コミュニティセンター

スタッフ 保健師 栄養士

R4相談者数 乳幼児 延べ 34 人

(e) 北部育児相談会

令和3年度から休止

(f) やまびこ園健康相談

目 的 心身障害児母子通園訓練施設「やまびこ園」通園児の発育・発達の確認
育児支援

対 象 心身障害児母子通園訓練施設「やまびこ園」通園児とその親

内 容 身長・体重測定 健康相談

回 数 月1～2回 年間18回

11 不妊及び不育症治療費助成事業

目的 不妊及び不育症治療を行っている夫婦の経済的負担の軽減を図るため、治療に要する医療費の一部を助成している。

対象 1年以上前から市内に居住し、市税の滞納がない戸籍上の夫婦。

内容 不妊及び不育症治療に要した医療費の自己負担額から高額療養費などの各保険法に基づく給付、任意給付の額を差し引いた額に2分の1を乗じて得た額とし、限度額は年齢により異なる。

申請件数の推移

(各年度実績 単位：人)

年度	区分	申請数	助成数	1回目	2回目	3回目	4回目	5回目
H30		38	38	22	9	4	2	1
R元		86	86	36	23	17	7	3
R2		63	63	32	14	7	8	2
R3		66	66	32	18	10	1	5
R4		40	40	15	14	6	3	2

12 産後ケア事業

目的 出産後、育児やからだの回復に心配のある母が安心して育児に専念できるよう、医療機関や助産所等で母乳相談や育児相談等を受けた際に費用の一部を助成している。平成29年度から実施開始となる。

対象 訪問・相談型は1歳6か月以内の母子、宿泊型、通所型は1年以内の母子

委託先 6医療機関、8助産所

内容 利用券で相談ができる「訪問・相談型」、宿泊して支援を受ける「宿泊型」、日帰りの「通所型」がある。

利用状況

(各年度実績 単位：人)

年度	区分	訪問・相談型		宿泊型		通所型	
		件数(件)	実人数	日数(日)	実人数	日数(日)	実人数
H30		657	328	44	13	0	0
R元		503	261	21	5	3	2
R2		542	266	80	23	0	0
R3		542	249	70	21	3	2
R4		496	213	75	23	2	2

13 産婦健康診査（医療機関委託）

目的 出産後数か月は、ホルモンのバランスや慣れない育児、睡眠不足等で母体は心身ともに不調が起こりやすい時期である。産後の健康状態の確認、早期から支援が必要な母に対して、医療機関と情報共有し産後の支援体制を整備する。令和元年度から事業開始となる。

対象 茅野市に住民票のある、産後の母。

内容 産後2週間及び1か月の健康診査（母体の身体的機能の回復、授乳状況及び精神状態の把握等）の費用を5000円まで助成する。

受診状況

(各年度実績 単位：人)

年度	区分	実人数	件数	内訳	
				2週間健診	1か月健診
R元		375	651件	293	358
R2		344	581件	247	334
R3		357	610件	263	347
R4		310	509件	213	296

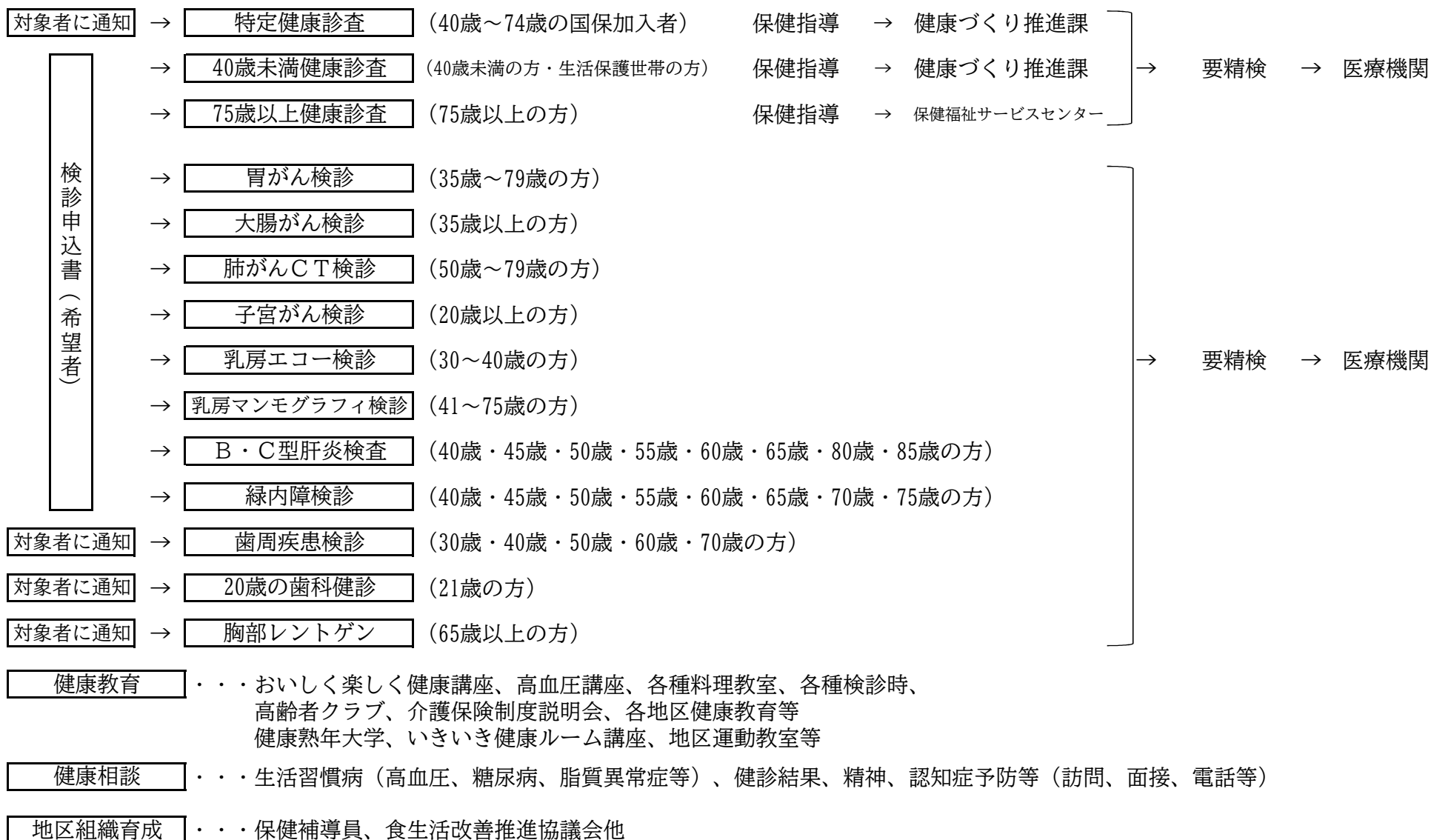
◀ 健康増進法、自殺対策基本法
及び高齢者の医療の確保に関する
法律に基づく事業 ▶

1 成人保健事業の変遷

令和

事業/年度	25	26	27	28	29	30	元	2	3	4
検診申込み	H22～冊子形式にする。HPでの申し込みを追加					H30～ 40.50.60歳の方の検診は自己負担無料 (マンモグラフィを除く)		R3～ 41.51.61歳の方の検診は 自己負担無料		
胸部レントゲン検診	H17～ 65歳以上対象に変更							R2～デジタル撮影に移行		
40歳未満健診	H20～集団検診					H30～指定医療 機関で実施	R元～指定医療機関と特定集団健診で同時実施			
特定健診(40～74歳)	H24～健診自己負担額を無料化。休日健診を追加			H28～希望者に心電図検査を追加						
75歳以上健診	H20～指定医療機関									
胃がん検診	H19～年齢の上限を75歳未満					H30～ 79歳まで対象				
大腸がん検診	H24～特定健診と同時実施できるよう期間延長				H29～特定集団健診で同時実施					
肺がんレントゲン検診										R4～肺がんレン トゲン検診開始
肺がんCT検診	H21～CT検診開始					H30～ 79歳まで対象				
乳がん検診	H18～ 30歳代で 超音波併用視触 診検診	H26～ 30歳代超音波検査単独(視触診なし)								
子宮がん検診	H19～ すべて医療機関で実施							R3～ 2年に1回に変更		
B.C型肝炎ウィルス検査	H23～ 40から85歳までの5歳刻み									
歯周疾患検診	H20～ 30から60歳までの5歳刻み							R2～ 30、40、50、60、70歳を対象に変更		
20歳の歯科健診	H28～ 20歳を対象に歯科健診を開始									
緑内障検診	H20～ 40から75歳までの5歳刻み									
健康づくりポイント						H29～ 12月～事業を開始				
健康相談	S52～ 相談開始									
高血圧対策							R元 市民公開 講座・血圧を 学ぶ会	R2～ 尿中塩分測定を実施		
保健補導員会	S52～ 保健補導員会と して独立			H27～ 連合会は休止						
事業/年度	25	26	27	28	29	30	元	2	3	4

2 成人保健体系



3 各種健診・検診の概要

健・検診名	法的根拠	対象年齢	期 間	場 所	内 容	自己負担額
特定健診	高齢者の医療の確保に関する法律	40～74歳の国保加入者	5～1月	指定医療機関 健康管理センター	身体測定、血圧、尿検査、血液検査、内科診察、心電図検査等	無料
75歳以上健診		75歳以上	5～10月	指定医療機関		
40歳未満健診	健康増進法	40歳未満 生活保護を受けている方	5～1月	指定医療機関 健康管理センター		
胃がん検診	健康増進法	35～79歳の方	9～10月 (集団)	健康管理センター	バリウムによるエックス線検査	500円
			7～8月 (病医院)	指定医療機関		
大腸がん検診	健康増進法	35歳以上の方	9～10月 (集団)	健康管理センター 地区コミュニティ等	便潜血反応、2日法	200円
			5～11月 (病医院)	指定医療機関		
肺がんレントゲン検診	健康増進法	40歳以上の方	11月	健康管理センター	エックス線撮影	800円
		(レントゲン健診時のオプション) 50歳以上で下記の方 喫煙本数(1日)×喫煙年数=600以上			喀痰検査	700円
肺がんCT検診	健康増進法	50歳～79歳の方	6・11月 (集団)	健康管理センター	低線量エックス線CT検査 (らせんCT撮影)	4,000円
子宮頸がん検診	健康増進法	21歳以上の方 (2年に1回)	5～2月	指定医療機関	内診、子宮頸部の細胞診	500円
乳房エコー検診	健康増進法	30～40歳の方	6～11月 (集団)	健康管理センター	超音波検査	500円
マンモグラフィ検診	健康増進法	41～75歳の方 (2年に1回)	6～11月 (集団)	健康管理センター	乳腺専用のX線を用いたレントゲン検査	500円
			9～11月	指定医療機関		
B・C型肝炎検査	健康増進法	40歳・45歳・50歳・55歳・60歳・65歳・70歳・75歳・80歳・85歳の方	5～11月	指定医療機関	血液検査・B型肝炎(HBs)抗原検査 ・C型肝炎(HCV)抗原検査	無料
緑内障検診	健康増進法	40歳・45歳・50歳・55歳・60歳・65歳・70歳・75歳の方	9～10月	指定医療機関	眼圧検査、眼底検査	200円
歯周疾患検診	健康増進法	30歳・40歳・50歳・60歳・70歳の方	5～2月	指定医療機関	う歯および歯周疾患の検診	無料
20歳の歯科健診	健康増進法	21歳の方	5～2月	指定医療機関	口腔内検査、レントゲン撮影	無料
結核胸部レントゲン検診	感染症法	65歳以上の方	5～6月	各地区公民館等	胸部エックス線撮影	無料

4 健康診査

(1) 特定健康診査

対象者 40～74歳の国民健康保険加入者

委託先 諏訪郡医師会の指定医療機関・日本健診財団

期間 令和4年5月～10月

集団健診は令和4年10月～令和5年1月の9日間

健診内容

- 基本的な検査項目 身体測定（身長・体重・BMI・腹囲）、身体診察、尿検査（尿蛋白・尿糖）、血圧測定、血液化学検査（LDLコレステロール・HDLコレステロール・中性脂肪・貧血）、肝機能検査（GOT・GPT・γ-GTP）、血糖検査（空腹時血糖）
- 追加項目 HbA1c、血清クレアチニン、血清尿酸、H23～全員に貧血・白血球
- 詳細な健診項目 一定の基準のもと医師が必要と判断した者に心電図検査、眼底検査、貧血検査

○健診有所見者割合

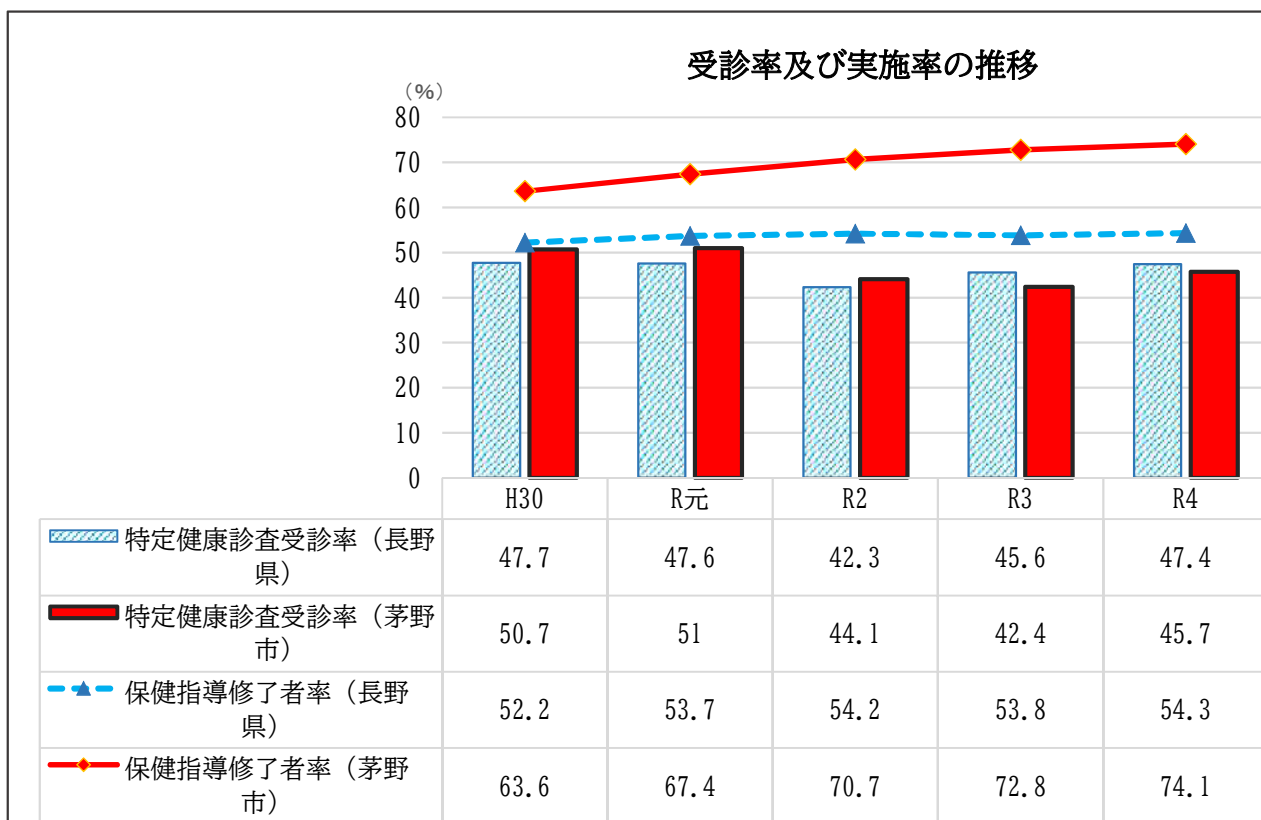
（令和4年度実績 単位：％）

項目 区分	BMI 25以上	収縮期 血圧 130以上	拡張期 血圧 85以上	HbA 1c 5.6以上	空腹時 血糖 100以上	尿酸 7以上	LDL 120以上	HDL 40未満	eGFR 60未満	心電図 所見あり
全国	27	47.5	21.1	57.2	24.6	6.5	50.1	3.9	20.7	21.3
長野県	25.4	42.8	22.1	56.8	23.8	7.7	50.4	4.4	23.2	23.4
茅野市	22.8	53.5	23.8	51.7	20.4	7.5	52.1	5.0	22.2	21

○健診結果

(各年度実績 単位：人)

		特定健康診査 対象者数	特定健康診査 受診者	内臓脂肪症候群 該当者数	内臓脂肪症候群 予備群該当者数	積極的支援の 対象者	積極的支援 利用者	積極的支援 終了者	動機づけ支援 対象者	動機づけ支援の 利用者	動機づけ支援の 終了者	保健指導修了者
H30	人数	8,835	4,476	809	490	108	75	38	430	312	302	342
	%		50.7	18.1	10.9	2.4	71.3	37.0	9.6	72.6	70.2	63.6
R元	人数	8,505	4,335	779	479	99	78	41	383	288	284	325
	%		51.0	18.0	11.0	2.3	78.8	41.4	8.8	75.2	74.2	67.4
R2	人数	8,384	3,697	724	398	83	56	37	316	256	245	282
	%		44.1	19.6	10.8	2.2	67.5	44.6	8.5	81	77.5	70.7
R3	人数	8,143	3,454	663	369	70	49	39	283	228	218	257
	%		42.4	19.2	10.7	2.0	70.0	55.7	8.2	80.6	77.0	72.8
R4	人数	7,680	3,508	657	406	84	63	44	302	253	242	286
	%		45.7	18.7	11.6	2.4	75.0	52.4	8.6	83.8	80.1	74.1



○保健指導実施数

(各年度実績 単位：人)

年度	地区	豊平・玉川・泉野	宮川・金沢	ちの・米沢・中大塩	北山・湖東	合計
H30		536	372	440	244	1,592
R元		594	387	454	300	1,735
R2		598	369	294	215	1,476
R3		355	212	290	159	1,016
R4		394	247	283	188	1,112

(2) B・C型肝炎検査

対象者 ・40・45・50・55・60・65・70・75・80・85歳になる方で過去に一度も検査を受けたことがない方
 ・40歳以上の方で希望される方（過去に一度も検査を受けたことがない

委託先 指定医療機関

実施期間 令和4年5月6日～11月30日

検診結果

(各年度実績 単位：人)

年度	区分	受診者数	対象者数	B型肝炎検査		C型肝炎検査	
				異常なし	陽性(+)	異常なし	陽性(+)
H30		533	5,820	531	2	532	1
R元		521	5,732	519	2	517	4
R2		635	5,698	634	1	633	2
R3		218	5,953	218	0	217	1
R4		181	5,740	181	1	181	0

(3) 歯周疾患検診

対象者 30・40・50・60・70歳の方（H24～対象者に案内通知発送）

委託先 指定医療機関

実施期間 令和4年5月6日～令和5年2月28日

検診結果

(各年度実績 単位：人)

年度	区分	対象者数	受診者数	要治療者数	受診率(%)
H30		4,835	556	473	11.5
R元		4,776	565	468	11.8
R2		3,408	480	416	14.1
R3		3,366	489	409	14.5
R4		3,158	500	356	15.8

(4) 20歳の歯科健診

対象者 20歳の方
 委託先 指定医療機関
 実施期間 令和4年5月6日～令和5年2月28日
 健診結果 (各年度実績 単位：人)

年度	区分	対象者数	受診者数	要治療者数	受診率 (%)
H30		612	109	39	17.8
R元		577	112	28	19.4
R2		600	90	62	15.0
R3		549	40	16	7.3
R4		559	83	35	14.8

(5) 緑内障検診

対象者 40・45・50・55・60・65・70・75歳の方
 委託先 市内指定医療機関
 実施期間 令和4年9月1日～10月31日
 検診結果 (各年度実績 単位：人)

年度	区分	申込者数	受診者数	要精密検査者数
H30		556	401	22
R元		509	371	50
R2		187	129	13
R3		272	207	27
R4		262	198	21

(6) 40歳未満等健康診査

平成20年から集団健診で実施、平成30年度から指定医療機関で実施、令和元年度からは指定医療機関と特定集団健診で同時実施

対象者 40歳未満の方 生活保護世帯の方
 委託先 諏訪郡医師会の指定医療機関・労働衛生協会
 実施日 令和4年5月～10月

集団健診は令和4年10月～令和5年1月の9日間
 健診項目 身体計測（身長・体重・BMI・腹囲）、血圧、尿検査（尿蛋白・尿糖・尿潜血）、貧血（赤血球数・血色素量・ヘマトクリット値）、血中脂質検査（LDLコレステロール・HDLコレステロール・中性脂肪）、肝機能検査（GOT・GPT・γ-GTP）、血糖検査（空腹時血糖・HbA1c）、腎機能検査（尿酸・クレアチニン）、医師診察

《内訳》

(各年度実績 単位：人)

年度	区分	受診者数	性別		年代				生活保護世帯
			男性	女性	10代	20代	30代	40代以上	
H30		177	46	131	5	25	146	1	1
R元		177	37	140	1	24	152	0	0
R2		174	36	138	5	31	138	0	0
R3		160	50	110	1	42	117	0	0
R4		206	63	143	1	56	148	1	1

(7) 75歳以上健康診査

対象者 後期高齢者医療保険加入者
 委託先 諏訪郡医師会の指定医療機関
 期間 令和4年5月～10月
 健診内容
 検査項目

身体測定（身長・体重・BMI）、理学的検査、尿検査（尿蛋白・尿糖）、血圧測定、血液化学検査（LDLコレステロール・HDLコレステロール・中性脂肪）、肝機能検査（GOT・GPT・γ-GTP）、血糖検査（HbA1c）貧血検査、腎機能検査（尿酸・クレアチニン）、希望者に心電図検査、一定の基準のもと医師が必要と判断した者に眼底検査

○受診者数の推移（各年度実績 単位：人）

年度	受診者数
H30	878
R元	1,118
R2	796
R3	1,191
R4	1,366

○健診有所見者割合状況

（令和4年度実績 単位：％）

項目 区分	BMI 25以上	収縮期 血圧 140以上	拡張期 血圧 90以上	HbA 1c 6.5以上	空腹時 血糖 126以上	尿酸 8以上	LDL 140 以上	HDL 35未満	eGFR 45未満	心電図 所見 あり
全国	23.7	34.1	6.6	12.2	5.4	1.5	16.9	1.7	11.4	30.3
長野県	21.8	31.6	6.8	10.7	4.2	1.7	15.8	2.2	11.7	39.3
茅野市	16.3	40.8	8.1	9.4	4.0	2.2	21.4	1.4	7.8	24.2

(8) 胸部レントゲン検診

対象者 65歳以上
 委託先 長野県健康づくり事業団
 受診期間 5～6月
 検診方法 X線撮影 ※令和2年度から撮影方法がデジタル撮影へ移行

受診者数（各年度実績 単位：人）

区分 年度	対象者数	受診者数	受診率（％）	要精検者	精検受診者
H30	16,110	5,192	32.2	179	122
R元	15,889	4,941	31.1	87	68
R2	15,773	3,921	24.9	137	98
R3	16,276	4,266	26.2	122	112
R4	16,048	4,258	26.5	117	96

令和4年度 精密検査結果内訳（令和5年9月1日現在 単位：人）

異常なし	原発性 肺がん	肺がん 疑い	肺結核 の疑い	他呼吸 器 疾患	循環器 疾患	他疾患	その他
47	1	7	0	21	2	4	13

※精密検査結果はダブリあり。

5 各種がん検診

(1) 胃がん検診

- 対象者 35歳～79歳までの希望者
 ※平成30年度から74歳までから79歳までに対象年齢を変更
- 委託先 集団検診 長野県健康づくり事業団
 病医院検診 茅野市内の指定医療機関
- 受診期間 集団検診 9月～10月の計10日間(健康管理センター)
 病医院検診 7月～8月の2か月間
- 検診方法 集団検診 検診車でのバリウムによるレントゲン撮影(間接撮影)
 病医院検診 バリウムによるレントゲン撮影(直接撮影)
 ※平成16年度から病医院検診を実施している

(各年度実績)

区分 年度	申込者			受診者			要精検者 人/ (%)	精検受診者 人/ (%)	精密検査結果						未受診等 人	
	集団 人	病医院 人	合計 人	集団 人	病医院 人	合計 人			がん 人	胃潰瘍 人	十二指腸潰瘍 人	胃炎 人	胃ポリープ 人	その他 人		異常なし 人
H30	850	178	1,028	581	104	685	51 (7.4)	43 (84.3)	0	2	0	19	13	2	8	8
R元	755	152	907	567	107	674	76 (11.3)	65 (85.5)	2	3	1	29	15	12	13	11
R2	691	89	780	433	67	500	37 (7.4)	31 (83.7)	1			12	6	4	8	6
R3	428	382	810	395	163	558	49 (8.7)	42 (85.7)	0			20	11	6	8	7
R4	505	333	838	401	159	560	43 (7.7)	37 (86.0)	1			16	6	8	6	6

※「未受診等」の中には、医師が精検不要と判断した者も含まれる。

※ 精密検査結果はダブリあり。

(2) 大腸がん検診

- 対象者 35歳以上の希望者
- 委託先 集団検診 長野県健康づくり事業団
 病医院検診 茅野市内の指定医療機関(15病医院)
- 受診期間 集団検診 9月～10月の計10日間(地区コミュニティセンター等10か所)
 9月8日～10月28日 健康管理センターで集団検診検体回収
 10月～1月の計9日間(特定健診(集団)時に実施)
- 病医院検診 5月～11月
- 検診方法 便潜血反応 2日間法(1日法でも可)
 ※平成24年から特定健診と同時受診できるよう期間を延長
 ※平成29年から特定健診(集団)と同時実施を開始

(各年度実績)

区分 年度	申込者数			受診者数			要精検者 人/ (%)	精検受診者 人/ (%)	精密検査結果				未受診等 人
	集団 人	病医院 人	計 人	集団 人	病医院 人	計 人			異常なし 人	がん 人	ポリープ 人	その他 人	
H30	1,511	680	2,191	1,546	1,111	2,657	161 (6.1)	119 (73.9)	28	3	65	31	42
R元	1,723	714	2,437	1,496	1,118	2,614	177 (6.8)	127 (71.8)	39	7	64	32	50
R2	1,204	745	1,949	1,336	954	2,290	151 (6.5)	111 (73.5)	38	0	42	31	40
R3	1,677	852	2,529	1,268	1,232	2,500	154 (6.2)	108 (70.1)	26	4	55	33	46
R4	1,551	842	2,393	1,320	1,279	2,599	136 (5.2)	106 (77.9)	22	5	50	29	30

※「未受診等」の中には、医師が精検不要と判断した者も含まれる。

※ 精密検査結果はダブリあり。

(3) 乳房検診

(a) 乳房エコー検診

対象者 30歳～40歳の方
 委託先 長野県健康づくり事業団
 受診期間 6～11月(計7日間)
 検診方法 H25年度まで医師による視診・触診と超音波検査
 H26年度からは、超音波検査のみ

受診者数及び結果 (各年度実績 単位：人)

区分 年度	申込 者数	受診 者数	要精 検者	精検 受診者	結 果				未受診
					がん	乳腺症	その他	異常なし	
H30	435	430	9	8	0	0	7	1	1
R元	456	443	5	4	0	0	4	0	1
R2	251	246	6	6	1	2	3	0	0
R3	285	269	3	3	0	0	3	0	0
R4	275	257	3	3	0	2	1	0	0

年齢別受診状況 (単位：人)

年 齢	人 数
30～34	97
35～39	119
40	41
合 計	257

年齢別乳房検診精密検査者内訳 (各年度実績 単位：人)

区分 年齢	異常なし	がん	乳腺症	その他	未受診	合 計
35～39	0	0	1	1	0	2
40	0	0	1	0	0	1
合 計	0	0	2	1	0	3

(b) マンモグラフィ検診 (X線)

対象者 41歳～75歳までの方のうち令和3年度にマンモグラフィ検診を受診していない方

委託先 集団方式 長野県健康づくり事業団
 個別方式 2指定医療機関
 受診期間 集団方式 5～10月(計13日間)
 個別方式 9～11月の3ヶ月間
 検診方法 X線撮影 2方向

受診者数及び結果 (各年度実績 単位：人)

区分 年度	申込 者数	受診 者数	要精 検者	精検 受診者	結 果				未受診
					がん	乳腺症	その他	異常なし	
H30	905	825	62	59	1	13	21	24	3
R元	886	812	68	62	4	11	14	33	6
R2	791	706	60	56	1	6	16	33	4
R3	1041	895	63	60	1	5	20	34	3
R4	958	644	57	54	1	4	15	34	3

年齢別受診状況 (単位：人)

方式 年齢	41～44	45～49	50～54	55～59	60～64	65～69	70以上	合 計
集 団	75	69	63	36	62	61	126	492
施 設	28	17	29	24	11	18	24	151

受診結果 (令和5年8月31日現在 単位：人)

区分 方式	申込 者数	受診 者数	要精 検者	精検 受診者	精 検 結 果				未受診
					がん	乳腺症	その他	異常なし	
集 団	502	492	41	39	1	3	10	23	2
施 設	456	151	16	15	0	1	3	11	1

(4) 子宮頸がん検診

対象者 20歳以上の方
 委託先 個別方式 3指定医療機関
 受診期間 個別方式 5～2月
 検診方法 医師による内診、細胞診（頸がん検診）

受診者数及び結果 (各年度実績 単位：人)

区分 年度	申込者	受診者	要精 検者	精検 受診者	精検結果		
					がん	その他	異常なし
H30	2,188	2,169	38	38	0	22	16
R元	2,410	2,337	37	37	0	21	16
R2	1,998	2,193	41	31	1	13	17
R3	1,650	1,523	24	16	0	6	10
R4	1,654	1,309	20	13	0	7	6

年齢別受診状況 (単位：人)

年齢	～29	30～34	35～39	40～44	45～49	50～54	55～59	60～64	65～69	70～	合計
人数	55	55	80	170	175	186	110	149	102	227	1,309

(5) 肺がん検診

(a) 肺がんレントゲン検診 *令和4年度から実施

対象者 40歳以上の方
 ※喀たん検査は50歳以上の方（希望者）で喫煙本数（1日）×喫煙年数=600以上

委託先 長野県健康づくり事業団
 受診期間 11月の1日間
 検診方法 エックス線撮影、喀たん検査（オプション検査）

受診者数及び結果 (R4年度実績 単位：人)

区分 方式	申込 者数	受診 者数	要精 検者	精検 受診者	精 検 結 果				未受診
					肺がん	経過観察	肺がん以外	異常なし	
レントゲン	296	279	4	2	0	1	0	1	2
(再掲) 喀たん	21	16	0	0	0	0	0	0	0

(b) 肺がんCT検診 *平成21年度から実施

対象者 50歳以上79歳の方
 ※平成30年度から対象者を79歳までに変更

委託先 長野県健康づくり事業団
 受診期間 6月、11月の2日間
 検診方法 マルチスライスヘリカルCT

受診者数及び結果 (各年度実績 単位：人)

区分 年度	申込 者数	受診 者数	要精 検者	精検 受診者	精 検 結 果				未受診
					肺がん	経過観察	肺がん以外	異常なし	
H30	432	427	35	27	0	17	6	4	8
R元	425	418	34	24	1	16	6	1	10
R2	158	152	9	3	0	2	1	0	6
R3	406	392	29	28	1	13	11	2	1
R4	170	162	9	7	1	3	2	1	2

6 各種健康教室

(1) おいしく・楽しく健康講座

- 目的 ①病気の知識と予防について学び、栄養・運動・休養を中心とした自身及び家族の生活習慣について見直す。
 ②学んだことを地域の中で実践していかれるよう援助する。
 ③食生活改善推進員の養成。

スタッフ 保健師、管理栄養士、食生活改善推進員

内容 食事についての話、調理実習、運動、心の健康のお話し等
 (各年度3月31日現在)

年度	開催回数(回)	参加者数(人)
H30	6	76
R元	5	60
R2	0	0
R3	6	30
R4	5	44

※ R2年度 新型コロナウイルス感染症拡大防止のため未実施

食生活改善推進協議会入会者数
 (各年度3月31日現在)

年 度	入会者数(人)
H30	2
R元	4
R2	0
R3	1
R4	5

(2) 高血圧講座

- 目的 尿中塩分測定を実施することにより、食事から摂取している食塩量を推測し、減塩につなげる。
 高血圧問題を解決するために、生活習慣改善について考える機会にする。

スタッフ 保健師・管理栄養士

内容 【検査当日】尿中塩分測定検査、塩分チェックシート、塩分味覚テスト
 家庭血圧測定について、食事からの塩分調査について
 【結果説明日】高血圧とは？ 尿中塩分測定の結果について
 家庭血圧測定結果について、食事からの塩分摂取量について

(各年度3月31日現在)

年 度	参加者数(人)
R2	50
R3	60
R4	24

(3) 高齢者クラブ、独居老人等の健康教育

- 目的 日常生活での過ごし方、認知症予防など具体的な健康教育を行い疾病の予防に努める。

内容 保健師、ケースワーカー、社協職員らによる簡単な体操、歌、講話

(各年度実績)

年度	開催回数(延べ:回)	受講者数(延べ:人)
H30	18	641
R元	17	459
R2	67	604
R3	27	343
R4	26	282

※R2から高齢者の保健事業と介護予防の一体的実施が開始。

(4エリア合計)

(4) 65歳到達者介護保険制度説明会の健康教育

- 目的 65歳到達者に介護保険制度を説明する際に健康教育を行い、健診について知ってもらい、自分の健康を振り返る機会とする。
- 内容 保健師、管理栄養士による健診と健康についての講話

(各年度実績)

区分 年度	開催回数(回)	受講者数(人)
H30	12	231
R元	12	182
R2	5	95
R3	4	106
R4	5	55

(5) 親子料理教室

- 目的 ①料理づくりの経験を通し、子ども達に食事の大切さ・楽しさを知ってもらう。
②親が日頃の食事を振り返る機会にする。
③親子のふれあいの場にする。
- 対象 市内小学生親子
- スタッフ 管理栄養士、食生活改善推進員
- 内容 食事についての話、調理実習

教室参加者数の年次推移

(各年度3月31日現在)

区分 年度	開催回数(回)	参加者数(人) (保護者)	参加者数(人) (子ども)
H30	3	44	39
R元	3	59	71
R2	3	16	17
R3	0	0	0
R4	3	33	43

※R2年度 新型コロナウイルス感染症拡大防止のため募集人数を絞って実施

※R3年度 新型コロナウイルス感染症拡大防止のため中止

(6) 高校生の食育

- 目的 茅野市食育推進計画「元気もりもり食育プラン」の推進
- ①調理実習を通して、高校生が自分の食生活を考え、自分の健康は自分で守る意識を持てるきっかけとする。
- ②調理実習で得られた知識を家族や地域に広げていく健康づくりの担い手とする。
- ③高校生と食改とのコミュニケーションの場とし、高校生が地域の人や食文化にふれる時間とする。
- 対象 東海大学付属諏訪高等学校、茅野高等学校学生
- 委託先 食生活改善推進協議会
- スタッフ 食生活改善推進員、家庭科教諭、管理栄養士
- 内容 食事についての話、調理実習

教室参加者数の年次推移

(各年度3月31日現在)

区分 年度	開催回数(回)	参加者数(人) (生徒数)
H30	9	316
R元	9	329
R2	0	0
R3	0	0
R4	0	0

※ R2, 3, 4年度 新型コロナウイルス感染症拡大防止のため未実施

(7) 健康熟年大学事業

- 目 的 おおむね60歳以上の熟年者が、医師等の講義および健康増進のための運動指導を受け、健康に対する知識の習得および身体能力の向上を図ることにより、元気でいきいきとした生活が継続できることを目的とする。
- 対 象 おおむね60歳以上で、医師による運動制限がない健康的な熟年者
- 内 容 ①インターバル速歩による有酸素運動の実践と、定期的な運動教室（筋力トレーニング・ヨガ）による基礎体力づくり
 ②医師による健康講話（内科医・整形外科医）
 ③管理栄養士・食生活改善推進員による栄養講座と調理実習
 ④諏訪湖一周ウォークのように体力向上を確認する「チャレンジカリキュラム」
 ⑤ハイキングなど精神面のリフレッシュと受講者間の親睦を図る行事

令和4年度実施内容

日常的なインターバル速歩の実践

運動教室2回/月 筋力トレーニング・ヨガによる基礎体力づくり

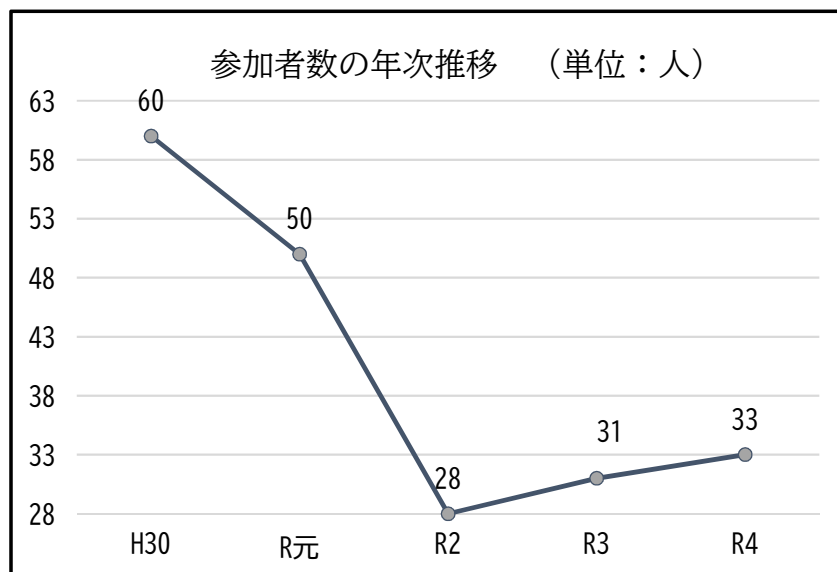
その他に下表の行事を実施

月	内 容	月	内 容
4月	開講式 身体測定・体力診断	10月	諏訪湖一周ウォーク 身体測定・体力測定
5月	血液検査 内科医による血液検査結果の講義① ウォーキングの基礎講習	11月	血液検査 内科医による講義②
6月		12月	
7月	整形外科医による講義 ハイキング	1月	栄養と口腔ケアに関する講義
8月		2月	
9月	バスハイキング	3月	閉講式 運動成果報告会

参加者数の年次推移（単位：人）

年度	参加者数
H30	60
R元	50
R2	28
R3	31
R4	33

※ 参加者数は年度の開講式時点での参加人数です。



(8) いきいき健幸ルーム事業

- 目的 高齢者の健康づくりや、介護予防のための講座を開催し、健康の維持増進を図るとともに、社会参加、仲間づくりのきっかけとなる場とするため、高齢者福祉センター塩壺の湯の施設内に、「いきいき健幸ルーム」として平成29年11月から設置。
- 対象 65歳以上の高齢者
- スタッフ 看護師が常駐するとともに、講座の講師として、健康運動指導士等を依頼している。
- 内容 ①介護予防や趣味、生きがいにつながる運動教室等（リラクソヨガ、太極拳、フラダンス、めんずハーモニー（男性だけの合唱））の開催
②身体面など日常における心配事を相談できる窓口の役割

(9) 地区運動教室事業

- 目的 概ね65歳以上の高齢者に、運動器の機能低下の予防および向上を図る運動を、楽しみながら継続的に実施することを促し、いつまでも介護を必要とすることなく、元気で活動的な生活を送れることを目的とする。
- 対象 概ね65歳以上の高齢者
- スタッフ 健康運動指導士・理学療法士・作業療法士・保健師
- 内容 ①転倒予防を目的とした筋力トレーニングを中心に、軽強度の全身体操及びレクリエーションや脳トレ等を実施する。
②管理栄養士による栄養改善と歯科衛生士による口腔機能の向上のための指導
- 実施期間 新規実施における実施期間は6ヶ月間とし、月1回の教室を合計6回実施する。継続実施については実施期間や実施回数を決定せず、各地区の要望に合わせて実施する。
- 場所 各地区の公民館および地区コミュニティセンター

活動実績

年度	新規実施地区	継続実施地区	延べ参加人数	延べ実施回数
H30	7地区	43地区	6,052人	487回
R元	1地区	50地区 (内1地区再開)	5,499人	512回
R2	0地区	21地区	1,259人	141回
R3	0地区	35地区	2,028人	230回
R4	0地区	40地区	2,944人	347回

(地区別の実施状況については、次ページに掲載しています。)

令和4年度 地区運動教室の実績

区・自治会	初回開催年	実施頻度	延べ参加人数(人)	備考	区・自治会	初回開催年	実施頻度	延べ参加人数(人)	備考
上原	H18	1回/月	138		上場沢	H23	—	0	無し
宮川	H19	—		無し	上北久保	H23	1回/月	108	
湯川	H19	1回/月	46		鋳物師屋	H23	1回/月	22	
上古田	H19	1回/月	173		横内	H24	1回/月	84	
仲町	H20	1回/月	46		両久保	H24	1回/月	131	
安国寺	H20	1回/月	66		東向ヶ丘	H24	—		無し
木舟	H20	1回/月	47		荒神	H24	1回/月	59	
山田	H20	1回/月	47		丸山	H24	1回/月	52	11月～3月に実施
穴山	H20	1回/月	88		中大塩B	H24	1回/月	74	
田道	H20	—		無し	堀	H25	—		R3年度で終了
下槻木	H20	—		無し	中村	H25	1回/月	83	
塩沢	H20	1回/月	111		上菅沢	H25	1回/月	20	
中大塩A	H20	1回/月	77		湖東新井	H25	1回/月	65	
笹原	H20	1回/月	115		山口	H25	1回/月	76	
芹ヶ沢	H20	—		無し	坂室	H26	—		無し
塩ノ目	H20	—		無し	西山	H27	1回/月	30	
塚原	H21	1回/月	199		ひばりヶ丘	H27	—		無し
米沢台	H21	1回/月	56		緑の村	H28	1回/月	94	
北大塩	H21	1回/月	62		高部	H29	1回/月	77	
本町	H22	1回/月	107		粟沢	H30.4月～	—		無し
金沢	H22	—		無し	中河原	H30.6月	—		無し
新金沢	H22	1回/月	18		西茅野	H30.6月～	1回/月	58	
小泉	H22	1回/月	80		緑	H30.7月～	1回/月	105	
南大塩	H22	1回/月	9		宮川新井	H30.9月～	1回/月	16	
糸萱	H22	1回/月	25		白樺湖	H30.9月～	1回/月	44	
柏原	H22	1回/月	53		蓼科	H30.10月～	—		無し
埴原田	H22	1回/月	10		南小泉	H31.1月～	—		無し
城山	H23	1回/月	80		北久保	R元.7月～	1回/月	93	
延べ参加人数 合計								2,944人	

7 茅野市健康づくり計画

茅野市では、平成16年から平成24年度まで「からだ・こころ・すこやかプラン（茅野市健康づくり計画）」を策定し、推進してきました。
平成24年7月に策定された国の「健康日本21 第2次」及び県の「信州保健医療総合計画」を受け、「第2次 からだ・こころ・すこやかプラン」について計画策定委員会で検討を行いました。平成26年3月「第2次 からだ・こころ・すこやかプラン」を策定しました。

- 目 的** 急速な少子高齢化による医療介護の負担に対応するため、生活習慣病の発症予防と重症化予防に取り組み、市民の健康寿命を延伸するために策定しました。
- 計画期間** 平成25年度を初年度とし、令和4年度を目標年度とする10か年計画です。
- 内 容** 重点目標は「生活習慣病の発症予防」「65歳未満の早世を減らす」「健診を受ける人を増やし、保健指導、栄養指導の体制を強化し健康づくりを推進」「がん検診の受診率アップ」「妊娠期からの生活習慣病予備軍の発見と一貫した健診体制の確立」「自殺者を減らす」の6つです。妊婦、乳児から高齢者まで各目標に向けて保健活動の取り組みをしていきます。
- 推 進** 医師会、歯科医師会、薬剤師会等の団体の代表者、庁内関係課の代表者とともに推進委員会をつくり推進していきます。
- 中間評価** 平成29年度に中間評価について推進委員会で検討を行いました。
がん検診や特定健診の受診率アップに向けた取組、糖尿病や高血圧等の重症化予防事業、心の健康についての取組等について、今後に向けた計画を立て推進を図っています。

8 茅野市食育推進計画

国は、平成17年6月に「食育」を国民運動として取り組むため「食育基本法」を制定しました。平成28年度から32年度まで「第3次食育推進基本計画」を策定し、食育を推進しています。
茅野市においては、食育基本法第18条に基づいて、市民の生涯に渡っての身体と心の健康増進のため、「第2次茅野市食育推進計画（元気もりもり食育プラン）」を平成29年度に策定しました。

- 目 的** 豊かな自然環境の中で、茅野市の特性を生かした安全、安心なものを生産、加工、流通、消費のつながりから考え、健全な食生活を実践できるよう食の自己管理能力を身に付けたり、様々な分野と連携を深め、つながりをもつ中で、食を通して元気で豊かな人づくり、地域づくりをしていきます。
- 計画期間** 平成30年度を初年度とし、令和9年度までの10か年計画です。
- 内 容** 重点目標は「地域の食文化を大切に守り、伝えます」「望ましい食生活で健康長寿を目指します」「食でコミュニケーションアップを図ります」の3つです。妊娠期から高齢者まで、食で心身ともに健康を増進できるよう食育推進に取り組んでいます。
- 推 進** 食にかかわる団体や庁内関係課で構成する食育推進委員会を設置して推進しています。平成22年度から食育イベント&講演会を開催し、食育のPRをしています。

年度	主な食育推進内容
H30	食育推進委員会の開催、学校との連携（減塩指導）、食育イベント&講演会開催、若い世代への食育PR（エコー検診者への野菜たっぷり適塩指導）、郷土料理紹介（こどもまつり）、「1日何をどれだけ」チラシ配布
R元	食育推進委員会の開催、学校との連携（減塩指導）、食育イベント&講演会開催、若い世代への食育PR（エコー検診者への減塩食品の試食・適塩指導）、郷土料理紹介（こどもまつり）、「元気もりもり食育の日（郷土の味）」チラシ配布、郷土料理集「伝えたい茅野市の味」発行
R2	食育推進委員会の開催（文書）、学校・保育園との連携（減塩指導）、ビーナネットレシピ動画の配信（離乳食・子供向けおすすめレシピ、介護予防向け簡単レシピ等）、「高血圧と家庭血圧測定」チラシ作成、減塩商品のPR、野菜（抗酸化作用等）のすすめ（高血圧対策）広報食育特集作成
R3	食育推進委員会の開催（文書）、学校・保育園との連携（減塩指導）、ビーナネットレシピ動画の配信（離乳食・子供向けおすすめレシピ、介護予防向け簡単レシピ等）、「減塩」チラシ作成、減塩商品のPR、野菜（抗酸化作用等）のすすめ（高血圧対策）広報食育特集作成
R4	食育推進委員会の開催、食育イベント（計測体験）の実施、学校・保育園との連携（肥満指導）、ビーナネットレシピ動画の配信（離乳食・給食レシピ、減塩レシピ）、「野菜」チラシ作成、減塩商品のPR、野菜（抗酸化作用等）のすすめ（高血圧対策）広報食育特集作成

9 地区組織育成事業

(1) 保健補導員会

- 目的
- ・相互協力をし、地域住民の健康増進を図る。
 - ・地域住民の健康意識が高揚するために、率先して実践者となる。

- 内容
- ・地区・支部の住民を対象とした健康に関する講演会の企画運営・協力等
 - ・地区会での学習会やその他研修会への参加
 - ・各種検診の周知・啓発活動
 - ・地区の健康相談会・介護予防教室等への協力
 - ・各種団体からの調査協力

活動状況

(各年度12月31日現在)

年度	区分	保健補導員数 (人)	地区会 開催回数	各支部 活動回数
H30		212	41	233
R元		246	50	237
R2		247	20	26
R3		234	23	3
R4		211	28	10

※令和3年度から全体学習会は実施なし。

※令和2年度から、新型コロナウイルス感染症拡大のため、活動数が減少。

(2) 食生活改善推進員育成事業

- 目的 健康の大切さを認識し、自分・家族の望ましい生活習慣や食習慣について学習する。学んだことを地域に伝え、自らも実践していく。
- 組織の経過 昭和38年に衛生自治会へ働きかけ、宮川栄養教室開設
昭和40年に茅野市栄養教室開設
昭和42年に県食生活改善推進協議会・全国協議会結成、茅野分会として設置
- 対象者 市のおいしく・楽しく健康講座（健康教室）を修了した希望者
- スローガン 「私たちの健康は私たちの手で」
- 会員 40名（R5.4現在）
- 内容 学習会 月1回（食事と疾病の講話・調理実習・健康体操）、健康づくりのつどいへの参加、各健診・教室への協力、地区での料理教室の実施、各種講演会への参加

（各年度実績 単位：人）

年度	区分	開催回数	参加者数
H30		15	471
R元		13	364
R2		16	211
R3		21	189
R4		20	434

※開催回数は2グループに分けて実施したため増加。

10 自殺対策計画

平成30年度に、茅野市「生きる」自殺対策行動計画を策定しました。

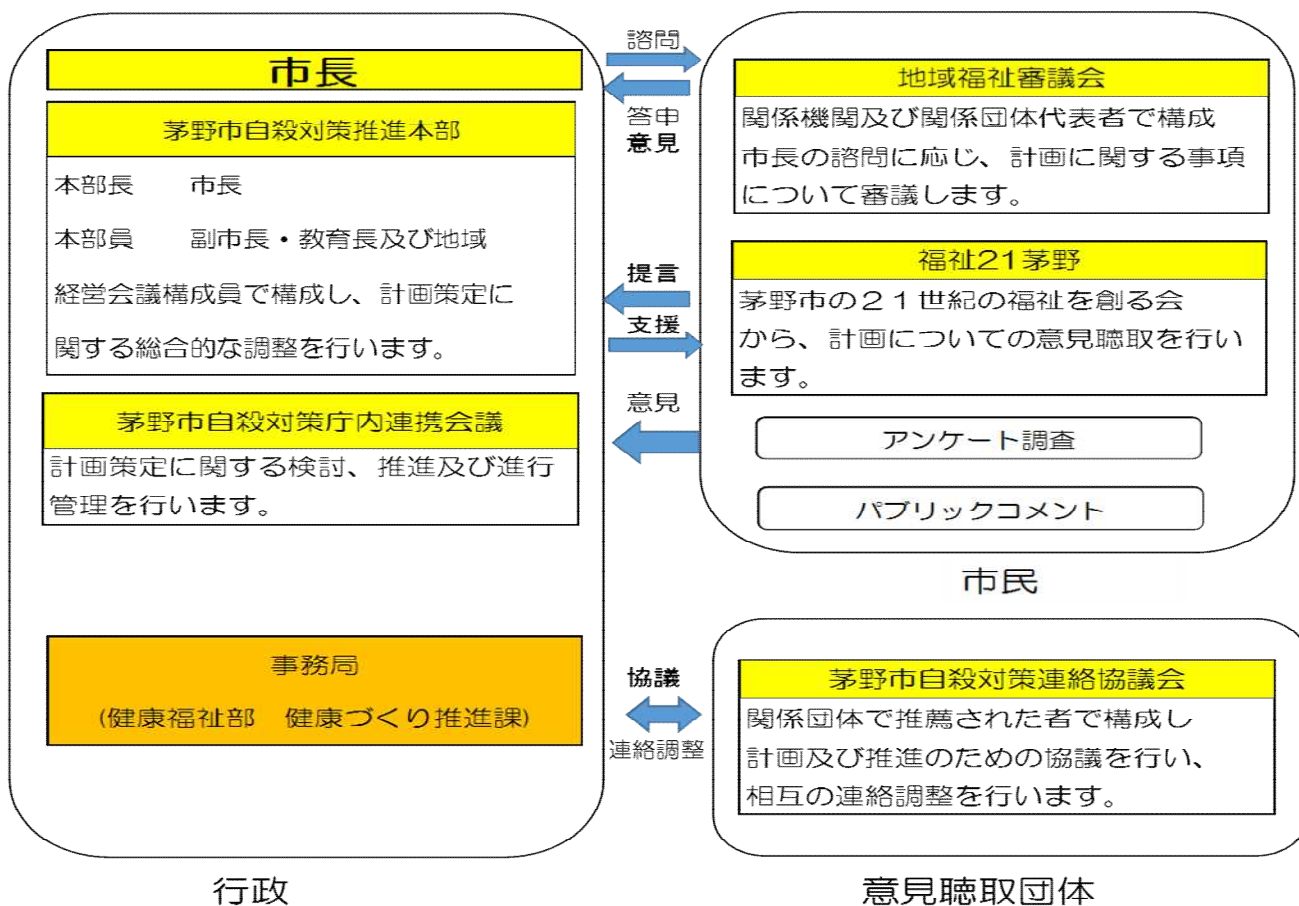
平成18年(2006年)に自殺対策基本法が制定され、それまで「個人の問題」とされてきた自殺が「社会の問題」として広く認識されるようになり、国を挙げて総合的に自殺対策が推進された結果、自殺者数は減少傾向にあります。

平成28年(2016年)4月自殺対策基本法が改正され、全ての自治体に自殺対策計画の策定が義務付けられ、地域レベルでの自殺対策を更に推進することとされました。

お互いに支え合い、その人らしく暮らせるまちづくりをとおして、「誰も自殺に追い込まれることのない茅野市」の実現を目指します。

第5次茅野市総合計画の保健・医療・福祉分野を担う第3次福祉21ビーンズプランを上位計画とし、分野別計画である「第2次からだ・こころ・すこやかプラン平成25年度～令和4年度」の中の、こころの健康に計画として追加します。令和元年度～令和4年度の4年間の計画とします。

茅野市自殺対策推進本部、庁内連携会議、自殺対策連絡協議会を立ち上げ、策定を行いました。



11 自殺対策事業

(1) こころの健康相談

目的 悩みを抱える人が身近なところで相談する場を提供することにより、悩み等の軽減を図ることができ、自殺予防につなげる。

内容 臨床心理士による対面型相談。
1人約30分～1時間。
フォローが必要な場合は、担当保健師等がフォローする体制で実施。

年度	区分	実人数	延人数	(各年度実績 単位：人)
H30		43	288	
R元		47	319	
R2		43	265	
R3		45	251	
R4		39	230	

(2) 中小企業向けメンタルヘルス出張講座

目的 働き盛りの自殺者減少のために、市内の中小企業や事業所等に出張し、管理者、労働者双方にメンタルヘルスの重要性を伝える。

内容 臨床心理士による企業でのメンタルヘルス講座
体操、アロマセラピー、カラーセラピーなどのリフレッシュ講座相談窓口の紹介。
新型コロナウイルス感染状況によりリーフレット等の資料提供のみの企業もあった。

年度	区分	回数	企業数	(各年度実績)
H30		7	5	
R元		6	3	
R2		9	5	資料提供のみ 2企業
R3		2	3	資料提供のみ 2企業
R4		9	3	資料提供のみ 1企業

(3) ゲートキーパー学習会

目的 様々な悩みや生活上の困難を抱える人に対して早期の「気づき」が重要であり「気づき」のための人材育成の方策を充実させる必要があります。誰もが早期の「気づき」に対応できるよう、ゲートキーパーの役割を担う人が増えることを目指します。

内容 保健、医療、福祉、教育、労働その他の関連領域の方、住民が「気づき」に対応できるための学習会。

(各年度実績)

年度	区分	回数	参加人数	対象者
H30		1	52	民生児童委員 市役所職員
R元		4	313	市役所職員 介護支援専門員 保健補導員 一般市民
R2		7	131	市役所職員(園長) 社会福祉協議会職員 食生活改善推進員 保護司会・更生保護 婦人会 ファミリーサポーター
R3		3	43	一般市民(講座参加者) 一般市民(企業) 主任児童委員
R4		3	122	民生児童委員 市役所職員

※新型コロナウイルス感染防止のため開催を複数回に分けて参加者を分散させた。

《 予 防 事 業 》

1 令和4年度 定期予防接種の接種済率

令和4年度末時点での接種率（令和4年度末の茅野市に居住している者が、何人接種完了しているのか）
（令和4年度の接種者数ではありません。）

（令和4年度実績）

R4.3.31 年齢	居住者数 (a)	BCG		ポリオ		四混・三混・二混				日本脳炎				麻疹・風しん				ロタ		Hib		小児肺炎球菌		水痘		ヒトパピローマ			B型肝炎			
		接種者数	接種率	接種者数	接種率	1期 接種者数	接種率	2期 接種者数	接種率	1期 接種者数	接種率	2期 接種者数	接種率	1期 接種者数	接種率	2期 接種者数	接種率	接種者数	接種率	接種者数	接種率	接種者数	接種率	接種者数	接種率	対象者数 (女子のみ)	接種者数	接種率	接種者数	接種率		
0-6ヶ月未満	149	8	5.4%														62	41.6%													0	0.0%
6-12ヶ月未満	141	129	91.5%														132	93.6%	0	0.0%										91	64.5%	
1歳	374	370	98.9%	98	26.2%	98	26.2%						310	82.9%					331	88.5%	310	82.9%	72	19.3%					367	98.1%		
2歳	339			295	87.0%	295	87.0%						319	94.1%					314	92.6%	315	92.9%	280	82.6%								
3歳	396			364	91.9%	364	91.9%												378	95.5%	379	95.7%	350	88.4%								
4歳	371			353	95.1%	353	95.1%			31	8.4%								359	96.8%	358	96.5%										
5歳	443			406	91.6%	406	91.6%			248	56.0%				2	0.5%			412	93.0%	412	93.0%										
6歳	408			392	96.1%	392	96.1%			348	85.3%				378	92.6%																
7歳	482			439	91.1%	439	91.1%			417	86.5%																					
8歳	495			461	93.1%	461	93.1%			460	92.9%																					
9歳	486									454	93.4%	0	0.0%																			
10歳	499									441	88.4%	298	59.7%																			
11歳	484											1	0.2%	443	91.5%	270	55.8%															
12歳	490											358	73.1%	453	92.4%	415	84.7%									228	0	0.0%				
13歳	501											420	83.8%	455	90.8%	468	93.4%										260	12	2.4%			
14歳	513													463	90.3%	446	86.9%										256	23	4.5%			
15歳	481													452	94.0%	433	90.0%										230	46	9.6%			
16歳	532													494	92.9%	436	82.0%										251	67	12.6%			
17歳	517													452	87.4%	14	2.7%										246	73	14.1%			
18歳	606													455	75.1%	178	29.4%										278	30	5.0%			
合計	8,707	507	47.2%	2,808	84.9%	2,808	84.9%	779	52.8%	6,066	83.0%	2,958	57.9%	629	82.9%	380	44.7%	194	66.9%	1,794	86.9%	1,774	92.3%	702	63.3%	1749	251	14.4%	458	69.0%		

備考： 転入者で接種履歴の提出がない者の接種率は把握していないため計上していない。

2 定期予防接種の接種状況

(各年度実績 単位：人)

区分 年度	不活化ポリオ 接種者	二種混合 接種者	四種混合			
			初回1回 接種者	初回2回 接種者	初回3回 接種者	追加 接種者
H30	12	514	379	396	396	406
R元	4	468	404	371	366	390
R2	0	407	393	428	449	395
R3	0	398	343	329	337	367
R4	0	416	304	317	313	340

※平成22年度から、三種混合の該当者が生後6か月から生後3か月に引き上げられる。

※平成24年9月から、生ポリオワクチンが不活化ポリオワクチンに変更される。

※平成24年11月から、四種混合ワクチン接種が導入される。

※平成26年10月から三種混合ワクチンの集団接種は終了。

※平成28年7月に最後の三種混合ワクチンの消費期限が切れ、終了。

(各年度実績 単位：人)

区分 年度	ヒブ				小児肺炎球菌			
	初回1回 接種者	初回2回 接種者	初回3回 接種者	追加 接種者	初回1回 接種者	初回2回 接種者	初回3回 接種者	追加 接種者
H30	375	369	374	408	376	370	374	408
R元	389	387	370	368	389	388	375	369
R2	361	369	390	419	362	369	387	413
R3	334	338	327	336	335	339	328	335
R4	304	300	314	350	304	300	314	347

※平成25年4月から、ヒブワクチン・小児の肺炎球菌ワクチン接種が定期予防接種に導入される。

(各年度実績 単位：人)

区分 年度	MR（麻しん・風しん混合）ワクチン		水痘	
	I期 接種者	II期 接種者	1回 接種者	2回 接種者
H30	453	471	438	390
R元	358	463	362	359
R2	424	491	438	398
R3	327	442	338	368
R4	351	382	348	311

※麻しん・風しんワクチンは、H18より混合ワクチンとなりI期（1～2歳）、II期（年長）の2回接種となる。

※平成26年10月から水痘が定期接種になる。（1歳～3歳未満）

平成26年度のみ、3歳～5歳未満の児を対象に特例措置実施。

(各年度実績 単位：人)

区分 年度	B型肝炎			BCG 接種者	ロタウイルス				
	1回 接種者	2回 接種者	追加 接種者		1価		5価		
					1回	2回	1回	2回	3回
H30	378	368	406	392					
R元	384	387	353	366					
R2	361	369	428	443	159	130	4	4	3
R3	333	338	325	335	316	320	8	9	8
R4	303	229	325	327	291	287	0	0	2

※平成28年10月からB型肝炎ワクチンが定期接種に導入される。

※令和2年10月からロタウイルスワクチンが定期接種に導入される。

(各年度実績 単位：人)

区分 年度	日本脳炎			
	I 期初回 接種者	I 期2回 接種者	I 期追加 接種者	II 期 接種者
H30	459	464	591	839
R元	438	443	475	872
R2	467	475	418	906
R3	216	188	123	129
R4	403	420	386	935

※令和3年は日本脳炎ワクチン不足により、接種者が限定される。

※令和4年に日本脳炎ワクチン不足解消される。

※平成29年度から18歳になる者について第2期の積極的勧奨が開始される。

(各年度実績 単位：人)

区分 年度	子宮頸がん		
	1回 接種者	2回 接種者	3回 接種者
H30	1	1	1
R元	4	3	2
R2	5	5	3
R3	159	119	93
R4	362	316	202

※平成25年4月から、子宮頸がんワクチン接種が定期予防接種に導入される。

※平成25年6月15日以降、子宮頸がんワクチン接種は積極的勧奨を差し控え。

※令和3年11月に積極的勧奨が再開される。

(各年度実績 単位：人)

区分 年度	高齢者インフルエンザ		
	該当者 (人)	接種者 (人)	率 (%)
H30	16,356	8,770	53.6
R元	16,423	9,451	57.5
R2	17,223	11,396	66.2
R3	17,384	10,081	58.0
R4	16,858	10,139	60.1

※平成29年度、30年度は、ワクチン不足のため実施期間を1月末までに延長する。

(各年度実績 単位：人)

区分 年度	高齢者肺炎球菌 (定期)			(助成)
	該当者 (人)	接種者 (人)	率 (%)	接種者 (人)
H30	3,429	1,383	40.3	98
R元	2,415	628	26.0	94
R2	2,349	627	26.7	157
R3	2,414	524	21.7	81
R4	2,397	506	21.1	100

※平成26年10月1日から高齢者肺炎球菌が定期接種となる。

(65歳以上5歳刻みの学年)

平成26年度と令和元年度のみ100歳以上の者への特例措置実施。

◎該当者の出し方

- ・ 全て当年度10月1日現在の人数。(H28年度、H30年度、令和元年度は年度末3月31日の人数)
- ・ インフルエンザは、10月1日現在65歳以上の人数。
- ・ 高齢者肺炎球菌(定期)は、(該当年齢人数-過去に接種歴がある人数)

◎接種者の出し方

- ・ その年度に接種した数。

3 緊急風しん対策

令和元年から令和3年度まで実施。令和6年度まで追加で実施予定。
風しんの感染者数の増加から予防接種を受けていない年代の男性に抗体検査の実施。
必要者に麻疹風しんの予防接種の実施。

対象者 昭和37年4月2日～昭和54年4月1日生まれの男性

	人数
S37.4.2～S54.1.1	6,764

令和5年3月時点

(各年度実績 単位：人)

区分 年度	抗体検査					予防接種
	健診時	医療機関	医療機関 (時間外)	計	率 (%)	
R元	320	882	0	1,202	17.7	287
R2	352	754	1	1,107	16.3	298
R3	202	451	6	659	9.7	143
R4	65	231	0	296	4.4	75
合計	939	2,318	7	3,264	48.1	803

4 献血

(各年度実績 単位：人)

年度	400ml
H30	669
R元	660
R2	555
R3	490
R4	753

IV 介護保険編

1 組織および職員構成等

介護保険は、平成15年度から諏訪広域連合が保険者になりました。
 介護保険に関する事務のうち、資格、認定申請、給付申請、介護保険料の徴収に係る事務は市町村の業務として高齢者・保険課介護保険係が担当しています。

2 介護保険担当部署の沿革

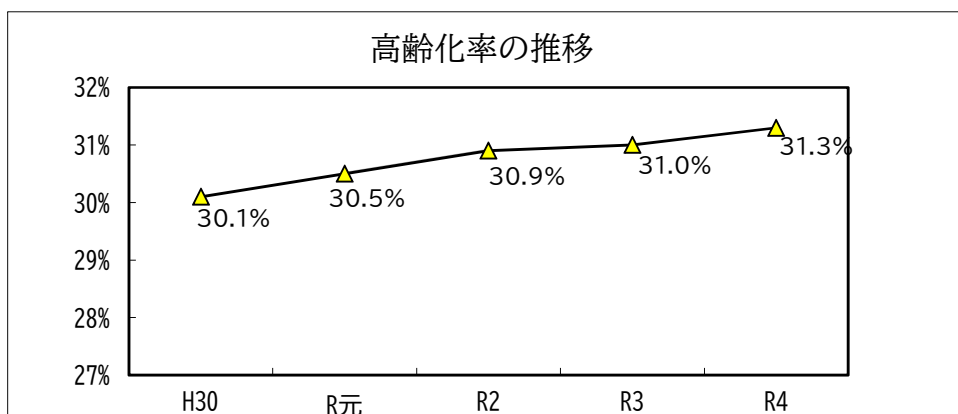
年 度	課 名	係 名 等
平成12年度	保 険 課	4月 介護保険係（4名）で保険者事務（資格・給付）開始 保健福祉サービスセンターで介護認定調査、居宅介護支援事業を実施（いずれも保健福祉サービスセンター業務と兼務） 10月 賦課・徴収事務（2名）を税務課から移管し係員は6名に。
平成13年度	保 険 課	4月 諏訪広域連合に介護保険広域化準備室が設置され、茅野市から職員1名を派遣。介護保険係は6名。
平成15年度	保 険 課	4月 介護保険事務を広域化し、諏訪広域連合が保険者となる。介護保険係の事務を整理し4名に。
平成18年度	保 健 課	4月 組織改編により介護保険係の業務に高齢者福祉関係業務が加わる。これに伴い介護保険係は6名に。
平成20年度	地域福祉推進課	4月 組織改編により介護保険係が保健課から地域福祉推進課に再編。係名は高齢者・介護保険係に。 サービスセンターの居宅介護支援事業所を廃止し茅野市役所指定居宅介護支援事業所に統合。係員に1名のケアマネジャーを配置。係員は5名。
平成23年度	地域福祉推進課	4月 地域包括支援センターを改組。地域福祉推進課を「本センター」保健福祉サービスセンターを「サブセンター」と位置づけ、介護予防ケアプラン業務を本センターとなる地域福祉推進課高齢者・介護保険係に一本化。保健福祉サービスセンターは、地域包括支援センター業務の「包括的・継続的ケアマネジメント支援事業」「包括的支援事業」を推進する体制に整備。
平成24年度	地域福祉推進課	4月 ケアプラン作成件数の減少に伴い、茅野市役所指定居宅介護支援事業所の業務を休止。
平成25年度	地域福祉推進課	3月 茅野市役所指定居宅介護支援事業所の業務を廃止。（平成26年3月31日廃止）
平成29年度	高齢者・保険課	4月 組織改編により高齢者・介護保険係が地域福祉推進課から高齢者・保険課に再編。高齢者福祉係、介護保険係の2係となる。地域包括支援センター事業の実務（介護予防支援・介護予防ケアマネジメント・地域支援事業）は介護保険係が担当する。高齢者福祉係は3名、介護保険係は4名。
平成30年度	高齢者・保険課	4月 保健福祉サービスセンターで行っていた介護認定調査の事務を高齢者・保険課介護保険係に移管。各サービスセンターの調査員（臨時）を、高齢者・保険課介護保険係の嘱託職員とした。

3 介護保険の状況

(1) 人口と高齢化の推移

(各年4月1日現在 単位：人)

区分	年度	H30	R元	R2	R3	R4	前年比較	
							R4/R3	R4-R3
総人口		55,483	55,106	54,818	55,811	55,304	99.1%	-507
65歳以上人口		16,680	16,755	16,903	17,265	17,283	100.1%	18
高齢化率		30.1%	30.5%	30.9%	31.0%	31.3%		0.3



(2) 第1号被保険者数の推移

(各年度3月31日現在 単位：人)

区分	年度	H30	R元	R2	R3	R4	前年比較	
							R4/R3	R4-R3
前期		7,938	7,784	7,855	7,742	7,332	94.7%	-410
後期		8,614	8,857	8,938	9,205	9,629	104.6%	424
計		16,552	16,641	16,793	16,947	16,961	100.1%	14
後期率		52.0%	53.2%	53.2%	54.3%	56.8%		2.5

(3) 介護認定者数の推移

(各年度3月31日現在 単位：人)

区分	年度	H30	R元	R2	R3	R4	前年比較	
							R4/R3	R4-R3
要支援1	第1号	249	283	301	286	239	83.6%	-47
	第2号	7	5	5	6	7	116.7%	1
要支援2	第1号	334	350	361	342	348	101.8%	6
	第2号	7	8	5	6	6	100.0%	0
要介護1	第1号	595	610	639	684	687	100.4%	3
	第2号	11	13	8	8	13	162.5%	5
要介護2	第1号	510	490	460	504	537	106.5%	33
	第2号	12	8	8	9	6	66.7%	-3
要介護3	第1号	452	430	443	425	416	97.9%	-9
	第2号	11	8	7	8	10	125.0%	2
要介護4	第1号	302	307	309	320	361	112.8%	41
	第2号	2	4	5	3	4	133.3%	1
要介護5	第1号	266	280	282	254	243	95.7%	-11
	第2号	8	7	7	10	8	80.0%	-2
計	第1号	2,708	2,750	2,795	2,815	2,831	100.6%	16
	第2号	58	53	45	50	54	108.0%	4

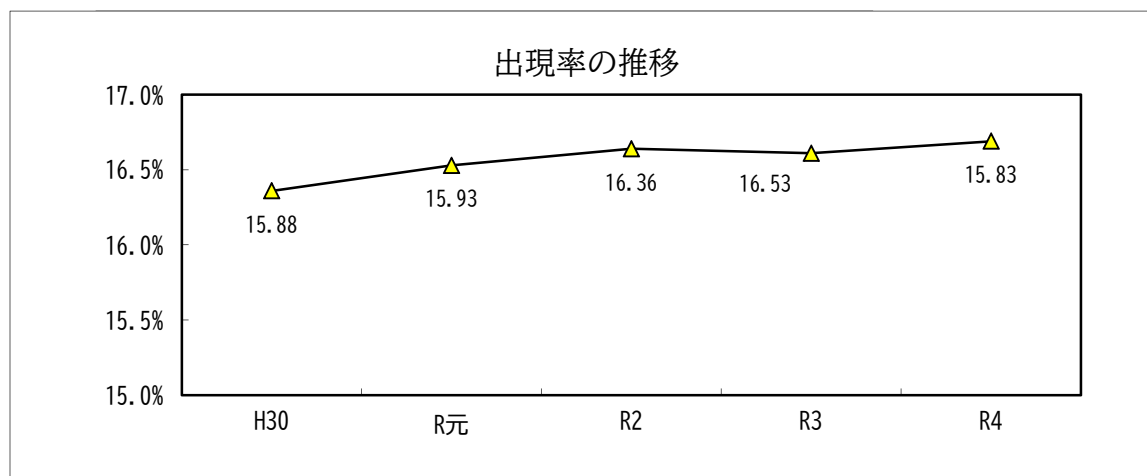
※第1号被保険者・・・65歳以上

※第2号被保険者・・・40歳から64歳の医療保険加入者

(4) 第1号被保険者における認定者数及び出現率の推移

(各年度3月31日現在 単位：人)

区分		年度					前年比較	
		H30 31.3.31	R元 2.3.31	R2 3.3.31	R3 4.3.31	R4 5.3.31	R4/R3	R4-R3
認定者数	前期	278	275	284	268	248	92.54%	-20
	後期	2,430	2,475	2,511	2,547	2,583	101.41%	36
	計	2,708	2,750	2,795	2,815	2,831	100.57%	16
出現率	前期	3.50%	3.53%	3.62%	3.46%	3.38%		-0.08
	後期	28.21%	27.94%	28.09%	27.67%	26.83%		-0.84
	計	16.36%	16.53%	16.64%	16.61%	16.69%		0.08



(5) 第1号被保険者認定者の介護(予防)サービス利用状況

(令和5年3月分 単位：人)

第1号 認定者数	介護(予防)サービス利用状況					
	居宅 サービス	地域密着型 サービス	施設 サービス	計	未利用	利用率
2,831	1,685	405	505	2,595	236	91.7%

(6) 利用者1人当たりの保険給付費(令和4年度の1か月あたりの平均)

(単位：円)

居宅サービス	地域密着型サービス	施設サービス	給付費全体
101,756	166,043	274,165	148,693

(7) 介護保険料の収納状況の推移

(令和5年5月31日現在 単位：円)

年度 区分	H30	R元	R2	R3	R4
調定額	1,104,631,810	1,102,283,350	1,097,290,580	1,122,587,400	1,127,638,560
収入済額	1,083,507,270	1,083,758,070	1,081,338,260	1,109,628,460	1,113,819,130
収納率	98.09%	98.32%	98.55%	98.85%	98.77%

※H30～R2年度は、第7期事業計画により(基準額=64,200円)で賦課徴収

※R3～R5年度は、第8期事業計画により(基準額=65,400円)で賦課徴収

4 地域支援事業実施状況

令和5年3月末現在)

(1) 介護予防・日常生活支援総合事業

①介護予防・生活支援サービス

(ア) 介護予防・生活支援サービス

事業名	事業内容	件数	金額(円)
訪問型サービス	対象：要支援認定者 身体介護、生活援助	1,056	19,266,355
訪問型サービスA	対象：事業対象者 生活援助(家事支援)	0	0
通所型サービス	対象：要支援認定者 日常生活上の支援や機能訓練	2,695	76,790,819
通所型サービスA	対象：事業対象者 日常生活上の支援や機能訓練	1,120	11,295,564

(イ) 介護予防ケアマネジメント事業

事業内容	要支援者					事業対象者				
	要支援1,2 認定者数 (対象認定者)	ケアマネジメント数 (人)	ケアマネジメント率	委託	委託率	事業対象者数	ケアマネジメント数 (人)	ケアマネジメント率	委託	委託率
介護予防ケアプランの作成等	600人	179人	29.8%	129人	72.1%	194	146人	75.3%	0人	0.0%

※事業対象者数は3月末時点の者

※ケアマネジメント件数は3月末時点で給付管理を行った者

② 一般介護予防事業

(ア) 介護予防把握事業

事業名	事業内容	実績
介護予防把握事業	令和4年度は実施なし	随時

(イ) 介護予防普及啓発事業

事業名	事業内容	開催回数	参加人数
健康熟年大学事業	医師による講義や健康増進のための運動指導により、健康に対する知識の習得と身体能力の向上を図る	37回	914人
認知症予防事業	認知症予防に関する講義と軽運動を組み合わせた『認知症予防教室』を開催する。	20回	242人
介護予防通所事業	運動機能向上や口腔機能向上を図る	635回	5,491人
いきいき健幸ルーム事業	運動講座等による健康づくり：高齢者福祉センターで実施	224回	1,716人
計		896回	8,363人

(ウ) 地域介護予防活動支援事業

事業名	事業内容	主な事業種別	実施回数
地区運動教室事業	運動機能向上を中心とした総合的な教室 (各行政区の公民館等で実施)	社会参加	347回

(2) 包括的支援事業 (地域包括支援センターの運営)

① 総合相談支援事業

事業内容	対象者	総合相談支援事業 (介護保険その他の保健福祉サービスに関する相談)			
		相談者実人数	延相談回数 ※1	相談者実人数	延相談回数 (再掲) ※
○地域の高齢者の様々な相談に対する支援 ○関係機関とのネットワークを構築し、相談内容による適切な専門機関へつなぐ	高齢者	527人	1,383回	527人	1,383回

※1：要介護認定に関する相談やサービス利用に関する相談を含む

※2：※1のうち、以下の条件を全て満たしているものについて再掲

- ：①相談記録が残されている ②複数日にわたる対応を必要とした
- ③要介護認定申請やサービス利用に関する相談以外の内容

② 権利擁護事業

事業内容	対象者	権利擁護事業 (成年後見制度等に関する事)				権利擁護事業 (高齢者虐待に関する事)			
		相談者実人数 ※1	延相談回数 ※1	相談者実人数 ※2	延相談回数 ※2	相談者実人数 ※1	延相談回数 ※1	相談者実人数 ※2	延相談回数 ※2
困難な状況にある高齢者が地域において安心して生活できるよう、成年後見制度の活用促進や、老人福祉施設等への措置支援等を行う	高齢者	18人	49回	18人	49回	20人	52回	20人	52回

※1：相談記録の有無、対応日数の多少にかかわらず、相談を受けた総数

※2：※1の内訳として次の①・②の内容を全て満たしているものについて再掲

- ①相談記録が残されている ②複数日にわたる対応を必要とした

③ 包括的・継続的ケアマネジメント事業

事業内容	対象者 (種別)
高齢者の生活を包括的・継続的に支えるケアマネジメントの実現のため、地域における関係機関の連携や社会資源の活用等の協働の体制づくりを進めたり、時には個々のケアマネジャーを直接サポートする事業。	居宅介護支援事業者 (ケアマネジャー)

(3) 包括的支援事業（社会保障充実分）

① 在宅医療・介護連携推進事業

事業内容	主な実施内容
ア 地域の医療・介護の資源の把握	介護支援事業所等を掲載したガイドブックを作成
イ 在宅医療・介護連携の課題の抽出と対応策の検討	医療と介護の連携連絡会 R4年度実施無
ウ 切れ目のない在宅医療と在宅介護の提供体制の構築推進	茅野市医療介護連携支援窓口を諏訪中央病院に開設し事業を委託 相談件数1,183件
エ 医療・介護関係者の情報共有の支援	
オ 在宅医療・介護連携に関する相談支援	
カ 医療・介護関係者の研修	介護支援専門員連絡会議にて学習会を開催
キ 地域住民への普及啓発	R4年度は実施無し
ク 在宅医療・介護連携に関する関係市町村の連携	R4年度は実施無し

② 生活支援体制整備事業

(ア)生活支援コーディネーター（地域支え合い推進員）の配置

事業内容	コーディネーター数		活動実績数		
	第1層 市町村区	第2層 中学校区	資源開発 ※1	ネットワーク構築※2	マッチング ※3
多様な主体による生活支援サービスの提供により、高齢者の生活を支えて行くような地域づくりを行う	1人	9人	39件	107件	51件

- ※1 資源開発：地域に不足するサービスの創出、サービスの担い手の養成、高齢者等が担い手として活動する場の確保等
 ※2 ネットワーク構築：関係者間の情報共有、サービス提供主体間の連携の体制づくり等
 ※3 マッチング：地域の支援ニーズとサービス提供主体の活動のマッチング等

(イ)協議体の設置

事業内容	第1層 (市町村区域)		第2層 (中学校区域)	
	協議体数	開催回数	協議体数	開催回数
高齢者の生活支援・介護予防サービスの提供体制を整備し、地域で安心して暮らし続けられるための体制づくり	0	—	9	0回

③ 認知症総合支援事業

(ア)認知症初期集中支援推進事業

事業内容	対象種別	訪問実人数等
認知症の早期診断・早期対応に向けた支援を専門職によるチームで行う	40歳以上の在宅生活者で認知症が疑われる人、または認知症の人	16人

(イ)認知症地域支援・ケア向上事業（認知症地域支援推進員の配置）

事業内容	地域支援推進員	対象種別	相談者実人数
医療機関・介護サービス事業所や地域の支援機関をつなぐ連携支援や認知症の人やその家族を支援する相談業務や地域活動を行う	2人	市民	9人

④ 地域ケア会議推進事業

会議の種類	開催回数 (回)	参加者（職種別に人数を記載：人）						
		行政職員※1	地域包括支援センター職員	ケアマネジャー	介護事業者	保健・医療関係者等※2	民生委員・住民組織等※3	その他
市町村課題	0	0	0	0	0	0	0	0
個別課題	4	0	9	1	3	0	7	8
計	4	0	9	1	3	0	7	8

- ※1：直営の場合、地域包括支援センター職員を除く
 ※2：医師・歯科医師・栄養士・歯科衛生士・看護師・理学療法士(PT)・作業療法士(OT)・言語聴覚士(ST)・医療ソーシャルワーカー(MSW)
 ※3：民生委員・社会福祉協議会・NPO、住民組織（自治会・高齢者クラブなど）

(4) 任意事業

② 家族介護支援事業

事業名	事業内容	対象者 (種別)	提供サービス量	対象者 (実人数)
介護用品支給事業	要介護3～5の認定を受けている者が在宅において介護され、紙おむつ等を使用している場合、費用の一部を補助する。	要介護3～5の者を介護している介護者	1人6,300円/月を上限	40人
介護者入浴券・マッサージ等助成事業	在宅の、寝たきりや認知症高齢者の介護者に対して、市内の温泉施設の入場券交付、マッサージ施術を受けた場合の施術料の一部を助成する。	要介護3～5の者を介護している介護者	入浴券 12枚/年 マッサージ券 6枚/年	70人
徘徊高齢者家族支援サービス事業	認知症の高齢者が徘徊により行方不明になった場合、GPS機能により高齢者の位置を検索し、早期に発見することにより事故を防止する。	認知症による徘徊のある者を介護する介護者	GPS端末の貸与 (探知検索を依頼した場合の費用は実費)	1人
家族介護者交流事業	在宅で、要介護認定を受けている高齢者等を介護する家族が、他の介護者と交流するなかで、悩み事の共有心身のリフレッシュを図る。	要介護3～5の者を介護している介護者	社会福祉協議会が主催し実施	—
認知症高齢者家族相談支援事業	認知症高齢者の介護者に相談、助言等を行うとともに、同じ悩みを持つ家族が交流することで、心身の負担軽減を図る。	認知症のある者を介護する介護者	茅野市認知症を抱える家族の会 月1回 ミーティング開催の支援	—
計				111人

(5) その他事業

(ア) 成年後見制度利用支援事業

事業名	事業内容	対象者 (種別)	対象者 (実人数)
成年後見支援事業	後見人等の審判の請求が困難である者に代わり審判の請求を行う。又、審判請求・後見人等の報酬にかかる費用を本人が負担することが困難な場合に負担する。	認知症 高齢者等	2人

(イ) 認知症サポーター等養成事業

事業名	事業内容	対象者 (種別)	対象者 (実人数)
認知症サポーター等養成事業	認知症を正しく理解し、認知症の人や家族を見守る「認知症サポーター」を養成する。	住民 施設従事者 等	25人

(ウ)地域自立生活支援事業

①介護サービスの質の向上に資する事業

事業名	介護相談員の人数	延訪問（派遣）回数
介護相談員派遣事業	19人	0回

②地域資源を活用したネットワーク形成に資する事業

事業名	対象者（種別）	延食数	対象者（実人数）	備考
配食サービス事業	一人暮らしまたは高齢者のみ世帯等の基準を満たす者	49,954食	302人	1日1食 365日対応

5 介護老人福祉施設（特別養護老人ホーム）の定員と入所者数

（令和5年3月31日現在）

単位：人

施設名称	設置主体	所在地	定員	茅野市からの入所者数
ふれあいの里	諏訪中央病院組合	茅野市	74	62
白駒の森	(福)こまくさ福祉会	茅野市	72	42
りんどう苑	(福)大志会	茅野市	80	65
アイリス茅野	(福)誠心会	茅野市	29	25
さわらび	(福)平成会	岡谷市	80	1
洗心荘	(福)有倫会	岡谷市	100	0
第2グレイスフル岡谷	(福)サンビジョン	岡谷市	20	0
松風	(福)平成会	岡谷市	50	4
かりんの里	(福)諏訪福祉会	諏訪市	29	0
すばらしき仲間たち	(福)聖母の会	諏訪市	74	6
ふくろうの森	(福)こまくさ福祉会	諏訪市	100	35
こころのひろば	(福)こころ	諏訪市	29	2
うぐいすの森	(福)こまくさ福祉会	諏訪市	29	8
ハイム天白	下諏訪町	下諏訪町	56	1
グレイスフル下諏訪	(福)サンビジョン	下諏訪町	68	4
和音	(福)共立福祉会	下諏訪町	29	0
恋月荘	J A長野厚生連	富士見町	95	23
紅林荘	(福)J A長野会	富士見町	80	26
アイリス	(福)誠心会	原村	50	30
さくらの	長野県厚生連	原村	29	6
合 計			1,173	340

V 茅野市社会福祉協議会

1 概況

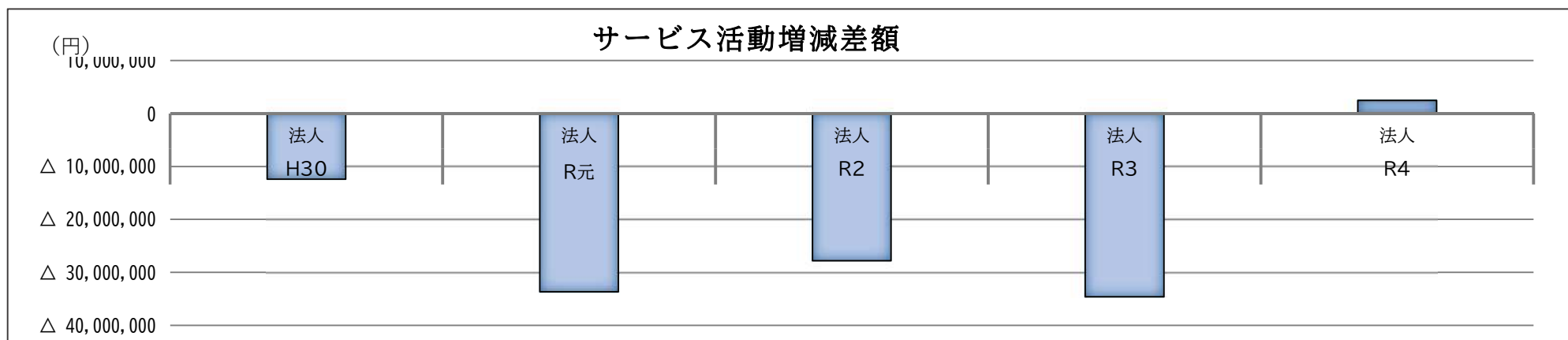
本会における財政の状況（サービス活動における収支の状況、基金の状況）、社協会員の状況及び職員の状況をまとめました。令和4年度は寄附金収益が大幅に増加したため、プラスの収支となり、積立金を取崩すことなく運営ができたが、主な収益である会費収益や介護保険事業収益の減少が続いており、引き続き財政健全化に向けた取組みが必要な状況です。

■財政状況

(1) サービス活動における収支の状況

(各年度実績) (単位：円)

年度	会計単位	サービス活動収益						サービス活動費用			サービス活動増減差額	
		うち会費収益	うち寄附金収益	うち経常経費補助金収益A	Aの構成割合	うち介護保険事業収益B	Bの構成割合	うち人件費C	Cの構成割合			
H30	法人	322,453,939	9,146,813	2,878,677	75,442,477	23.4%	121,078,218	37.5%	334,879,323	245,161,727	73.2%	△ 12,425,384
R元	法人	307,163,638	8,953,560	3,153,590	68,818,152	22.4%	111,250,553	36.2%	340,848,066	246,067,900	72.2%	△ 33,684,428
R2	法人	293,847,401	9,008,785	2,955,535	67,616,946	23.0%	104,556,019	35.6%	321,682,118	239,205,281	74.4%	△ 27,834,717
R3	法人	304,504,928	9,090,048	2,253,885	68,199,995	22.4%	95,901,904	31.5%	339,133,456	252,883,894	74.6%	△ 34,628,528
R4	法人	311,006,066	8,891,534	17,746,585	57,791,852	18.6%	92,334,333	29.7%	308,547,807	224,026,538	72.6%	2,458,259

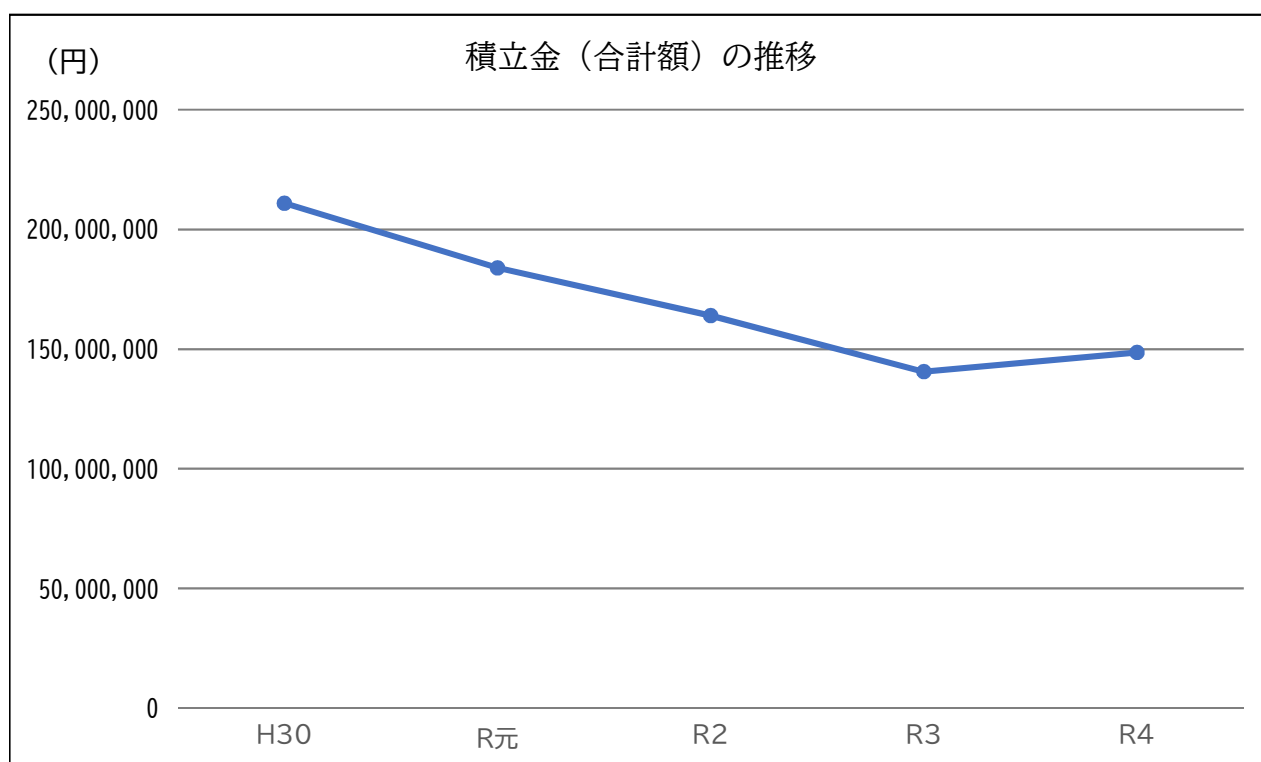


(2) 積立金の状況

(各年度末現在) (単位：円)

年度	単位	積立金				
		退職手当 積立金	地域福祉推進事 業積立金	経営安定化 積立金	備品等購入 積立金	
H30	法人	210,920,891	15,558,834	89,888,381	37,987,540	67,486,136
R元	法人	183,922,540	15,560,394	62,888,470	37,987,540	67,486,136
R2	法人	163,950,886	15,561,950	42,902,800	38,000,000	67,486,136
R3	法人	140,541,423	11,152,469	29,902,818	33,000,000	66,486,136
R4	法人	148,541,664	11,152,692	74,902,836	23,000,000	39,486,136

※R4年度、積立金の組替を実施



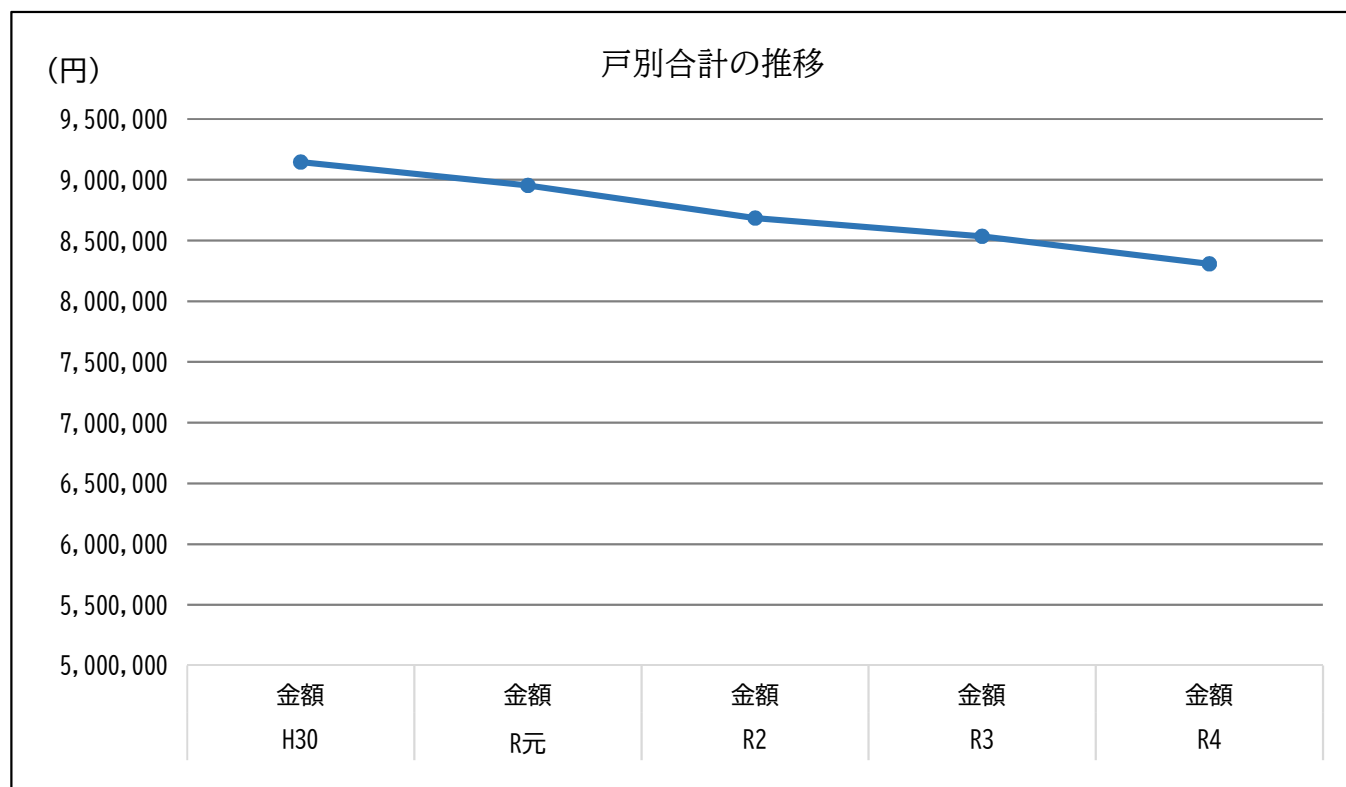
■社協会員の状況

社協活動への理解と参加を促進するため、住民会員制度をとり、社協活動に理解・賛同をいただくなかで社協会費を納めていただいています。世帯（個人）の社協会費は、区・自治会の協力により、広く市民のみなさんから協力いただいています。令和2年度から法人会員制度の運用を開始しています。

(各年度実績)

(金額単位：円)

区分		普通会員 1円～1,999円	賛助会員 2,000円～2,999円	特別会員 3,000円以上	戸別合計	法人会員 3,000円以上
H30	世帯数等	7,915	334	195	8,444	
	金額	7,759,813	668,000	719,000	9,146,813	
R元	世帯数等	7,794	324	188	8,306	
	金額	7,637,560	648,000	668,000	8,953,560	
R2	世帯数等	7,552	306	176	8,034	53
	金額	7,456,785	612,000	616,000	8,684,785	324,000
R3	世帯数等	7,350	296	187	7,833	102
	金額	7,261,278	592,000	681,000	8,534,278	555,770
R4	世帯数等	7,294	279	169	7,742	118
	金額	7,185,204	558,000	564,000	8,307,204	586,330



■職員の状況

(各年度4月1日時点)

(単位：人)

		事務局	総務・ 企画係	地域福祉活 動推進係	生活支援サービス係 (R4～)		外部出向 (市、中央 病院組合)	合計
					日常生活支 援係 (～R3)	在宅福祉係 (～R3)		
R元	正規	1	2	6	2	3		14
	嘱託	1		7	3	15		26
	日給		1	1		7		9
	時給				1	23		24
	合計	2	3	14	6	48	0	73
R2	正規		3	6	3	3	1	16
	嘱託	1	2	6	2	14		25
	日給		1			5		6
	時給				1	23		24
	合計	1	6	12	6	45	1	71
R3	正規		3	6	3	4	4	20
	嘱託	1	1	6	2	12		22
	日給		1		1	5		7
	時給					25		25
	合計	1	5	12	6	46	4	74
R4	正規		2	5	6		3	16
	嘱託	1	1	6	14			22
	日給				6			6
	時給		1		26			27
	合計	1	4	11	52		3	71
R5	正規		2	4	6		4	16
	嘱託	1	1	6	13			21
	日給		1		7			8
	時給				22			22
	合計	1	4	10	48		4	67

※兼務職員は主要な部門にて計上

※外部からの派遣職員は、配置部署の人数に含める

2 事業実施状況

(1) 小地域福祉活動推進・支援

■支援活動数

【事業概要】個別支援は、住民の日常生活支援（個別訪問支援活動の実施）として、コミュニティソーシャルワーカーがひとり暮らしの高齢者世帯等を訪問し、必要に応じて様々な支援活動に取り組みました。

また、地域支援は、地区社協や福祉推進委員、地区ボランティア等の活動への参加・支援などを通じて、関係形成や運営支援を行っています。

	個別支援活動	地域支援活動	(各年度実績)
H30	6,112	1,765	
R元	4,710	1,492	
R2	3,341	730	
R3	4,421	778	
R4	4,752	671	

■「こんにちは！社協です！」お便りの発送

【事業概要】市内のひとり暮らし高齢者を対象に、孤独感の解消、安否確認、情報提供、ニーズ把握を目的に年4回発送しています。この取組は、市内郵便局と連携することで、地域の見守りや安心なまちづくりの充実を目的としています。お便りは郵便局員に対象者へ手渡しと声かけを依頼するとともに、配達時に気づいたことや心配なことがあった場合は、担当のコミュニティソーシャルワーカーへ情報を伝えていただいています。

	発送回数 (回)	発送部数 (通)	(各年度実績)
H30	4	1,863	
R元	4	1,777	
R2	4	1,691	
R3	4	1,695	
R4	4	1,713	

(2) 相談・生活支援事業

■心配ごと相談

【事業概要】福祉・生計・住宅・家族その他の心配ごとに対し、日常生活支援係員が相談に応じ、悩みや問題を傾聴する中で、心の整理の糸口を探します。また必要に応じ、社協の法律相談などの専門相談窓口への紹介や他の専門機関への橋渡しをしています。令和2年度から、相談日以外に電話や来所による相談者の対応を含め、職員が相談対応にあたっています。

	開設日数 (日)	相談件数 (件)	(各年度実績)
H30	50	30	
R元	49	29	
R2	44	22	
R3	34	21	
R4	50	19	

■結婚相談

【事業概要】7名の相談員が結婚の相談に応じています。結婚相談員連絡会において相談者同士の出会いや紹介できる回数を増やす工夫や検討をするとともに、相談員の配置増などに取り組んでいます。

相談実績

(各年度実績)

	登録者数【新規】(人)			相談件数(件)			成婚数(件)
	男性	女性	計	男性	女性	計	
H30	71【21】	42【8】	113【29】	71	50	121	2
R元	64【17】	29【14】	93【31】	81	53	134	0
R2	64【17】	31【13】	95【30】	74	42	116	0
R3	67【16】	26【3】	93【19】	54	26	80	1
R4	43【14】	17【7】	60【21】	40	15	55	1

■司法書士の法律相談

【事業概要】身近な法律相談窓口として、住民のあらゆる生活問題を受け止め、問題解決につなげていくための、専門的な助言(小額訴訟手続きや多重債務に関する助言等)や情報提供を行っています。また、必要に応じて弁護士など専門機関への紹介を行っています。

	開設日数(日)	相談件数(件)	対応(件)		
			解決	他機関紹介	その他
H30	12	21	12	2	7
R元	12	25	20	3	3
R2	10	29	22	4	3
R3	11	28	25	2	1
R4	9	22	14	2	6

(各年度実績)

■シャララ・ほっとサービス事業

【事業概要】安心して暮らせるために、ボランティア活動と公的なサービスの中間的位置付けとして、茅野市社協独自で創設し、実施している住民参加型福祉サービスです。公的な福祉サービスやボランティア活動などで対応できない困りごとに対して、協力会員として登録した市民が手助けの活動をしています。利用を希望する方も会員登録をしていただき、1時間当たり700円～850円の利用料を負担しています。

	高齢者世帯			障害者のいる世帯		
	利用世帯数	利用回数	延利用時間	利用世帯数	利用回数	延利用時間
H30	26	484	622.0	6	47	55.0
R元	30	454	529.5	7	99	146.5
R2	21	222	283.5	5	59	84.5
R3	24	350	390.5	7	79	106.0
R4	27	335	387.0	7	92	121.0

(各年度実績)

	子育て中の世帯			登録利用会員数		登録協力会員数
	利用世帯数	利用回数	延利用時間	うち新規		
H30	6	58	67.0	54	15	35
R元	2	11	13.5	33	15	36
R2	1	2	2.0	27	15	17
R3	1	10	10.0	33	11	18
R4	2	7	10.0	51	17	19

■ひとり暮らし安心コール事業

【事業概要】ひとり暮らし高齢者と定期的に電話によるコミュニケーションをとることにより、電話をした時点での利用者の安否確認、健康状態及び生活状況の確認をするとともに、孤独感の解消を図り、情報をキャッチする場となり、もって利用者の在宅生活の向上を図ることを目的として実施しています。

	登録者数 (人)	通話回数 (回)	協力員 (人)	(各年度実績)
H30	18	1,000	10	
R元	18	1,045	11	
R2	21	1,029	11	
R3	18	842	9	
R4	17	777	9	

■一般介護予防事業（塩壺の湯デイサービス）

【事業概要】要介護状態等になるおそれの高い高齢者（2次予防事業対象者）を、要介護状態になるのを予防することを目的に通所サービスを実施しています。

- ・実施日：毎週火・水・木・金・土（祝祭日、年末年始は除く）
- ・利用時間：午前9時30分～午後2時30分

	登録者数 (人)	延利用者数 (人)	(各年度実績)
H30	53	2,293	
R元	50	2,159	
R2※	49	1,036	
R3	56	1,812	
R4	52	2,133	

※登録者数は、毎年度各月の登録者数の平均（小数点以下四捨五入）

※R2は新型コロナウイルス感染症の影響により、4～9月は休止

■外出支援事業（移送サービス）

【事業概要】一般の交通機関を利用して外出することが困難な市民の生活圏の拡大と社会参加を支援するために、福祉車両4台で送迎サービスを実施しています。

	登録者数 (人)	新規利用者 数(人)	延利用者数 (人)	運行協力員 (人)	(各年度実績)
H30	52	6	3,189	13	
R元	43	6	2,632	9	
R2	30	9	2,229	9	
R3	34	13	2,374	12	
R4	33	7	2,670	15	

■配食サービス

【事業概要】高齢者や障害のある方などに栄養のバランスのとれた食事を提供するとともに、配達員による見守り活動を実施しています。

	延配食数 (食)	延利用人数 (人)	新規利用者 数(人)	実利用者数(人)			(各年度実績)
				高齢者	障害者	計	
H30	48,881	2,551	135	525	39	564	
R元	56,264	2,721	140	368	40	408	
R2	58,316	2,786	148	334	28	362	
R3	60,992	2,922	117	321	36	357	
R4	60,241	2,901	119	302	59	361	

(3) 権利擁護事業

■日常生活自立支援事業

【事業概要】認知症高齢者、知的障害者、精神障害者など判断能力が不十分な方に対して、住み慣れた地域の中で生活ができるように、福祉サービスを利用するときの手続きや利用料の支払いのお手伝い、または日常生活に必要な預貯金の出し入れや書類等の預かりを支援します。長野県社協が事業の実施主体となり、茅野市社協は原村を管轄する基幹的社協に位置付けられています。

	利用援助回数 (件)	契約数 (件)	新規契約数 (件)	解約数 (件)	(各年度実績)
H30	—	52	10	12	
R元	584	36	2	18	
R2	792	34	6	8	
R3	783	35	3	2	
R4	737	26	1	10	

※契約件数は、各年度3月31日現在の件数

■法人後見事業

【事業概要】茅野市社協が成年後見人、保佐人もしくは補助人になり、判断能力が不十分な人の成年後見制度に基づく後見事務（財産管理や身上監護）を行い、高齢者や障害者の権利擁護を図ることを目的に支援活動に取り組んでいます。

	法人後見件数 (件)	(各年度実績)	
		うち新規受任件数 (件)	うち後見終了件数 (件)
H30	3	0	0
R元	5	2	0
R2	5	0	0
R3	6	1	0
R4	6	0	1

■成年後見支援センター

【事業概要】判断能力が十分でない知的障害者及び精神障害者（認知症高齢者を含む）が住み慣れた地域で安心して生活を維持できるよう、成年後見制度の普及、啓発、相談、その他、円滑な制度利用促進のための支援等を実施し、障害者の権利擁護を図ることを目的として実施しています。なお、令和2年度までは、茅野市、富士見町、原村の3市町村を対象としていましたが、令和3年度からは、茅野市、原村の2市村を対象に運営しています。

	相談件数 (件)	審判申立支援件数		後見人候補者調整		(各年度実績)
		新規	継続	審判確定	継続相談	
H30	402	110	292	6	4	5
R元	549	82	467	12	4	8
R2	474	82	392	7	4	5
R3	348	50	298	14	8	6
R4	98	25	73	8	4	3

(4) 生活困窮者支援事業

■生活福祉資金貸付事業

【事業概要】低所得者、障害者世帯、高齢者世帯を対象に生活福祉資金の貸付を行い、世帯の自立を支援しています。また、茅野市福祉事務所に設置されている「まいさぼ茅野市」の相談員と連携し、償還指導および家計相談支援を毎月実施することで、借受者の家計改善に努めています。

	総合支援資金		離職者支援資金		福祉資金		(各年度実績)
	金額(円) (元金)	件数	金額(円) (元金)	件数	金額(円) (元金)	件数	
H29	0	0	0	0	553,000	2	
H30	0	0	0	0	337,917	2	
R元	0	0	0	0	2,060,000	7	
R2	0	0	0	0	815,000	1	
R3	0	0	0	0	0	0	
R4	254,000	3	0	0	2,550,000	2	

	不動産担保型長期支援資金		緊急小口資金		合計	
	金額(円) (元金)	件数	金額(円) (元金)	件数	金額(円) (元金)	件数
H29	0	0	0	0	553,000	2
H30	0	0	0	0	337,917	2
R元	0	0	0	0	2,060,000	7
R2	0	0	0	0	815,000	1
R3	0	0	100,000	1	100,000	1
R4	0	0	254,000	3	3,058,000	8

(特例貸付)

【事業概要】新型コロナウイルスの影響を受け、休業等により収入の減少があり、緊急かつ一時的な生計維持のための貸付を必要とする世帯への貸付申請（緊急小口資金）、新型コロナウイルスの影響を受け、収入の減少や失業等により生活に困窮し、日常生活の維持が困難となっている世帯への貸付申請（総合支援資金）を受け、長野県社協へ推達しました。

	緊急小口資金		総合支援資金		総合支援資金(延長)		(各年度実績)
	金額(円) (元金)	件数	金額(円) (元金)	件数	金額(円) (元金)	件数	
R2	35,180,000	225	43,520,000	102	3,720,000	9	
R3	11,200,000	71	26,100,000	62	6,060,000	6	
R4	2,200,000	16	7,050,000	15	—	—	

	総合支援資金(再貸付)		合計	
	金額(円) (元金)	件数	金額(円) (元金)	件数
R2	420,000	1	82,840,000	337
R3	895,000	20	44,255,000	159
R4	—	—	9,250,000	31

■暮らしのつなぎ資金貸付事業

【事業概要】市内の要保護世帯及び母子世帯等に対し、一時生活のつなぎ資金を必要とする場合の短期（返済期間は6ヶ月以内）の無利子融資（貸付限度額4万円）で、自立を支援しています。

	金額（円） （元金）	件数	（各年度実績）
H30	57,000	3	
R元	15,000	1	
R2	39,000	1	
R3	0	0	
R4	40,000	1	

（5） 交流・ふれあい事業

■希望の旅事業

【事業概要】日ごろ、遠方に出かける機会の少ない障害のある方々を対象に、ゆっくりと楽しいひと時を過ごし、参加者同士の交流を深めていただくことを目的として毎年秋に実施していましたが、事業の継続、実施の方法について検討することとしています。

（各年度実績）

年度	実施日	行先	参加者数（人）			
			障害者	家族 介助者	ボランティ ア他	計
H30	9月26日	芦ノ湖・伊豆	11	12	3	26
R元	9月18日	山梨県内	8	11		19
R2	中止※					
R3	中止※					
R4	中止※					

※新型コロナウイルス感染症拡大の影響による

■家庭介護者交流事業「いこいの集い」

【事業概要】日常的に家庭で介護をされている方々を対象に、食事や温泉入浴、レクリエーションなどを通じて相互の情報交換や仲間づくりのために実施していましたが、事業の継続、実施の方法について検討することとしています。

（各年度実績）

年度	実施日	行先	参加者数 （人）	内容
H30	9月28日	山梨	22	昼食 長者村・権六 桔梗屋本社工場見学
	2月27日	蓼科東急ホテル	21	温泉入浴、昼食会、日頃の想いを川柳に
R元	9月26日	飯田市内	11	昼食 飯田水引体験と養命酒工場見学
	2月14日	ひと・まちプラザ	17	気になるギモンを解決！いこいの集い（がっこう）
R2	9月中止※			
	3月3日	茅野市民館アトリエ	11	いこいコンサート（ピアノ・トランペット・マリンバによる演奏会）
R3	中止※			
	中止※			
R4	中止※			
	中止※			

※新型コロナウイルス感染症拡大の影響による

(6) ボランティア・市民活動推進事業

■出前福祉教室

【事業概要】高齢者や障害のある方との交流や、車いすやアイマスク体験、疑似体験等を通して、児童や生徒、先生方と一緒に『ともに生きること・ともに学びあうこと』を考えていただくことを目的に、市内の小学校・中学校・高等学校で出前福祉教室を実施しています。

	開催数 (回)	開催学校数 (校)	延べ参加者 数(人)	(各年度実績)
H30	53	9	1,419	
R元	58	10	1,892	
R2	29	7	668	
R3	29	7	538	
R4	29	7	725	

■社会福祉普及校指定事業

【事業概要】小学校・中学校・高等学校を『社会福祉普及校』として指定し、児童・生徒の社会福祉への理解と関心を高め、他人に対する思いやりの心や主体性を育てるとともに、児童・生徒を通じて家庭及び地域社会の啓発を図ることを目的として、各校に30,000円の補助金を交付しています。

	小学校 (校)	中学校 (校)	高等学校 (校)	合計	参加人数 (人)	(各年度実績)
H29	9	4	1	14	4,220	
H30	9	4	1	14	3,793	
R元	9	4	1	14	2,291	
R2	9	4	1	14	2,694	
R3	9	4	2	15	4,688	
R4	9	4	1	14	3,794	

■夏のボランティア体験「サマーチャレンジ」

【事業概要】ボランティアへの正しい理解と関心を深め、今後の活動へのステップにすることを目的に、夏休みを利用して希望する小学校5年生から一般の方に市内の福祉施設等でボランティア体験を実施しています。

	協力施設数	参加者数	(各年度実績)
H30	32	80	
R元	33	65	
R2	中止 ※1	中止 ※1	
R3※2	25	50	
R4※2	30	71	

※1 新型コロナウイルス感染症拡大の影響による

※2 R3、R4は、募集後に中止となり申込者数を記載

■ ボランティア活動支援

【事業概要】地区（区・自治会）では、“閉じこもり”や“孤独”を防ぎ、「寝たきり予防・認知症予防」につながるといわれている『いきいきサロン活動』をはじめ、様々なボランティア活動が行われており、住民同士の交流の場が広がっています。地区ボランティアの会が主催する会議やサロン等に参加し、活動の把握と活動の継続や活性化への支援に取り組んでいます。

	いきいきサロン（お茶会）						（各年度実績）
	開催回数		利用者数		ボランティア数		
	地区	区・自治会	地区	区・自治会	地区	区・自治会	
H30	2	82	111	1,143	17	649	
R元	1	88	25	1,181	18	685	

	いきいきサロン（昼食会）					
	開催回数		利用者数		ボランティア数	
	地区	区・自治会	地区	区・自治会	地区	区・自治会
H30	6	129	258	2,438	131	1,249
R元	9	94	288	1,732	134	986

	宅配（配食）弁当					
	開催回数		利用者数		ボランティア数	
	地区	区・自治会	地区	区・自治会	地区	区・自治会
H30	4	27	1,100	2,158	223	436
R元	3	26	537	1,693	93	355

	その他（料理講習会、世代間交流・例会）					
	開催回数		利用者数		ボランティア数	
	地区	区・自治会	地区	区・自治会	地区	区・自治会
H30	9	51	263	1,808	108	548
R元	11	66	323	1,332	214	424

		会議（総会・役員会等）	いきいきサロン	宅配（配食）弁当・料理教室	研修・学習会・世代間交流他
R2	地区	16	12	6	1
	区・自治会	8	3	1	3
R3	地区	21	11	8	1
	区・自治会	24	3	14	2
R4	地区	21	0	2	2
	区・自治会	3	9	14	0

■ ボランティア・市民活動助成金交付

【事業概要】茅野市における地域福祉の向上を目指し、福祉活動に関する地域住民及び民間団体の自主的で継続的なボランティア活動を育成及び助成することを目的として、ボランティアグループの活動に対し、赤い羽根共同募金を財源として、4万円を限度に必要な資金の助成を行っています。

	交付団体数	交付金額（円）	（各年度実績）
H30	35	1,211,169	
R元	28	938,640	
R2	29	1,063,000	
R3	25	887,000	
R4	20	702,600	

(7) 共同募金配分金事業

■ 赤い羽根共同募金を財源とした福祉活動助成

【事業概要】 赤い羽根共同募金を財源として、茅野市社協から地区社協事業への助成、小学校・中学校・高等学校の福祉活動への助成、市内ボランティアグループへの活動助成を行っています。

	茅野市社協	社会福祉普及校	地区社協	ボランティア・市民活動	合計	(各年度実績)
H30	792,831	420,000	2,291,739	1,211,169	4,715,739	
R元	1,017,360	420,000	2,246,363	938,640	4,622,363	
R2	975,000	420,000	2,305,475	1,043,000	4,743,475	
R3	1,003,000	450,000	2,146,974	817,000	4,416,974	
R4	1,071,400	420,000	2,073,774	702,600	4,267,774	

■ 赤い羽根共同募金運動

【事業概要】 毎年10月1日～12月31日の期間に、長野県共同募金会茅野市共同募金委員会の事務局として、赤い羽根共同募金運動全般のとりまとめを行っています。

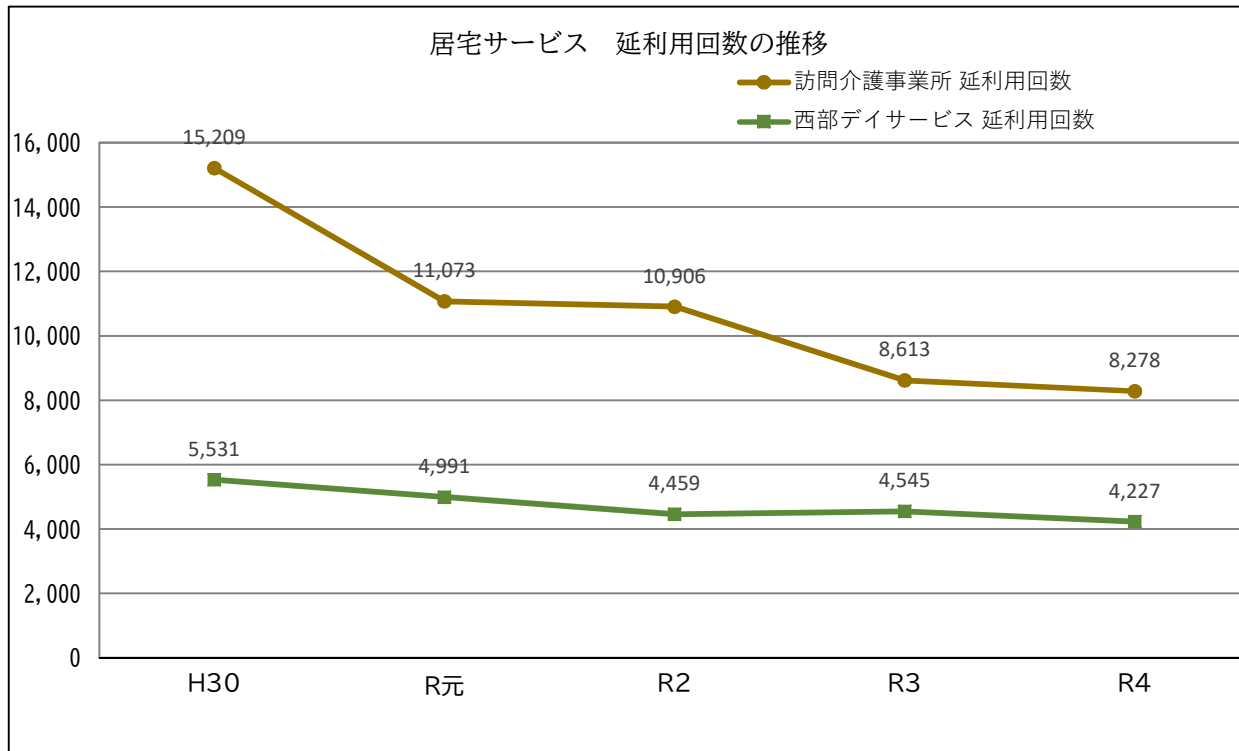
	募金総額 (円)	(各年度実績)
H30	8,195,363	
R元	8,357,475	
R2	8,037,974	
R3	7,880,774	
R4	7,725,208	

(8) 居宅介護等事業

■居宅サービス

(単位：人、回)

区 分		2018	2019	2020	2021	2022	
		H30	R元	R2	R3	R4	
居宅介護事業所	介護保険利用者数	732	716	754	675	858	
	介護予防利用者数	83	68	60	31	108	
訪問介護事業所	実利用者人数	1,512	1,111	892	887	847	
	東部						
		西部					
	介護保険		802	637	627	574	
		介護予防		309	255	260	273
	延利用回数		15,209	11,073	10,906	8,613	8,278
		介護保険	12,997	9,257	9,358	7,035	6,827
	東部						
		西部					
	介護予防（予防訪問型含む）		2,212	1,816	1,548	1,578	1,451
東部							
西部							
障害者サービス 訪問介護 実利用者人数	居宅介護+同行援護	252	222	169	180	178	
	東部						
		西部					
	移動支援	20	2	8	0	0	
東部							
	西部						
西部デイサービス	介護保険実人数	627	578	538	581	590	
	延利用回数	5,531	4,991	4,459	4,545	4,227	
	介護予防実人数（みなし含む）	131	140	126	128	91	
	延利用回数	786	780	760	733	499	



■障害者福祉サービス

(1) 障害者相談支援事業

【事業概要】 諏訪圏域にお住いの障害者・障害児の方やご家族、市町村などから相談を受け、障害のある方が福祉サービスを利用する際の計画作成や連絡調整を行っています。

	相談契約者 (人)	計画作成・モ ニタリング件 数 (件)	(各年度実績)
H30	50	144	
R元	48	143	
R2	48	129	
R3	50	142	
R4	48	128	

(2) 就労継続支援B型事業 (あすなろセンター)

【事業概要】 あすなろセンターにおいて、障害をお持ちの方で雇用契約に基づく就労が困難である方に就労の場として様々な作業を提供しています。また、地域の方との交流や季節に合わせた余暇活動も提供しています。

	登録者数 (人)	延利用者数 (人)	取引事業者 数	事業収入 (円) ※	平均月額工 賃 (円)	(各年度実績)
H30	25	288	14	6,591,398	10,825	
R元	22	300	14	4,573,616	14,401	
R2	20	241	14	3,551,439	14,736	
R3	18	216	12	2,558,697	12,013	
R4	20	216	14	2,594,637	12,012	

※事業収入は、総収入から必要経費を除いた実質収入額