

## （小児オンラインかかりつけ医実証）オンライン診療開始に伴う参加者募集

茅野市ではデジタルツールを活用し地域課題を解決する取り組みを進めております。11月より実証を行っている「小児オンラインかかりつけ医実証」に、この度、オンライン診療機能が追加されました。詳細は以下の通りです。

### 1 日時

令和6年1月9日（火）から令和6年3月15日（金）（予定）

### 2 対象者

市内にお住まいの0歳から18歳の方で、「すがわら小児クリニックの診察券」をお持ちの方

### 3 募集期間

本実証期間終了（令和6年3月15日（金）予定）まで

### 4 実証参加方法

本実証用公式LINE「茅野市小児オンラインかかりつけ医実証」を友達登録後、LINEトークルーム内で案内。

### 5 その他

- ・茅野市どっとネット

<https://chinoshi.net/article?articleId=653b05a792cc78193cdfd037>

にて詳細の案内をしております。

- ・添付資料もご覧ください。

・本実証は、内閣府事業「先端的サービスの開発・構築等に関する調査事業」（[https://www.chisou.go.jp/tiiki/kokusentoc/supercity/supercity\\_230707\\_cutting\\_edge.html](https://www.chisou.go.jp/tiiki/kokusentoc/supercity/supercity_230707_cutting_edge.html)）の中で、株式会社リーバーが採択事業者として実施するものです。

茅野市 企画部 DX 推進課地域 DX 推進係  
（課長）牛山（担当）藤澤、小池  
電話：0266-72-2101（内線244）  
Mail：dx@city.chino.lg.jp

# 小児オンライン診療(ビデオ通話)

## を開始します

茅野市では、オンラインテキストチャットを利用した小児医療相談を実施しています。令和6年1月から3月までオンライン診療(ビデオ通話)機能が追加されました。救急外来への受診と併せ、いずれかを選択いただくことができます。



### 休日や夜間にお子さんの具合が悪くなったとき



①テキストチャットで相談(無料)



②医師が診療の必要性を判断(無料)



**有料**

オンライン診療

**NEW**



医師とビデオ通話

**有料**

諏訪中央病院 救急外来



### オンライン診療の対象者

茅野市内にお住まいの0歳から18歳の方で、「すがわら小児クリニックの診察券」をお持ちの方



### 小児オンライン診療を受けるには

ぜひ、ご参加ください

詳細はLINEにてご案内します

小児オンラインかかりつけ医  
公式LINEに登録



茅野市どっとネットからもご覧いただけます

問 ・ 株式会社リーバー  
公式LINEにて受付中  
・ 茅野市DX推進課

Tel (0266) 72-2101 内線244



## ご利用料金

支払いは、クレジットカードのみ対応しています。

＼こちらをご覧ください／  
オンライン診療ご利用ガイド

LEBERオンライン診療システム利用料金 ※1回の診療につき	診療前相談で終了した場合 825円(税込) オンライン診療を実施した場合 1,650円(税込)
診療費用	診療後に確定します ※診療費用は保険診療の場合、法令に基づき算定されます。 福祉医療受給者証が適用の場合は上限500円となります。 ※自由診療の場合は診療の際に医師にご相談ください。



## お支払い例

福祉医療受給者証をお持ちの方で、オンライン診療を利用した場合  
オンライン診療システム利用料1,650円+医療費500円=合計2,150円のお支払いとなります。

## 診療前に準備するもの



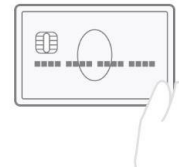
### スマートフォン

最新版のLEBERアプリがインストールされているかご確認ください。  
また診療時には、**GoogleMeetアプリ**が必要となりますので、インストールをお願いします。



### 保険証・福祉医療受給者証

最新のものををご用意ください。  
その他に公的助成受給者証等をお持ちであれば一緒にご準備ください。



### クレジットカード

LEBERのオンライン診療の決済はクレジットカードで行います。  
有効期限等事前にご確認ください。

対応ブランド  
VISA・Master・JCB・AMEX

## 事前準備

既に同意済みの同意書、既に登録されている項目はスキップされます。



オンライン診療をタップ

「次へ」をタップし画面を進めます

同意して始めるをタップ

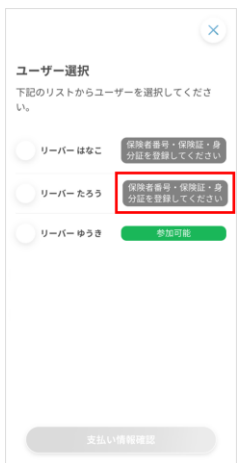
参加可能をタップ

同意して進むをタップ

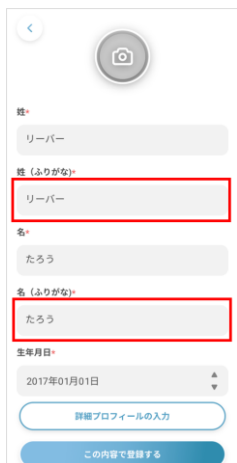


次ページへ

保険者番号・保険証・身分証を登録してくださいをタップ



ふりがなを入力 (既に入力済みの場合は不要です)



保険者番号を入力 (既に入力済みの場合は不要です)



※保険者番号とは 保険証に記載されている6桁または8桁の番号になります。



保険証・公的助成受給証の画像をアップロード (既に登録済みの場合は不要です)



「カメラ」をタップ



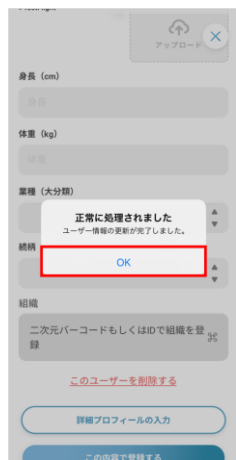
カメラが起動したら撮影し、「写真を使用」をタップ



保険証・公的助成受給証の画像をアップロード後、「この内容で登録する」をタップ



「OK」をタップ



「予約可能」と表示されれば事前準備は完了です



画像が見切れている、光の反射で記載事項が見えない、手振れやピンボケとなっている場合は正しく情報が読み取れませんのでご注意ください。

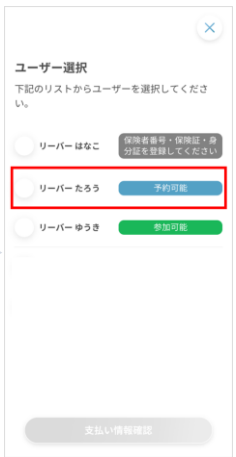
子どもの身分証がない場合はアップロード不要です。公的助成受給証をお持ちの場合はアップロードをお願いします。

## オンライン診療を予約する

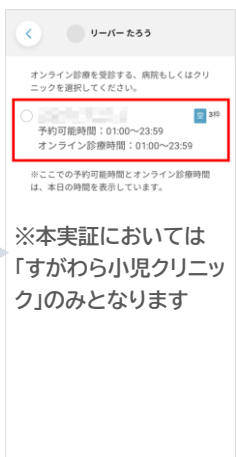
オンライン診療をタップ



名前を選択



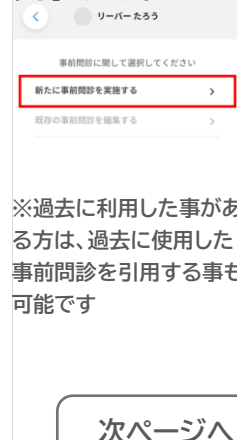
医療機関を選択します



「次へ」をタップ

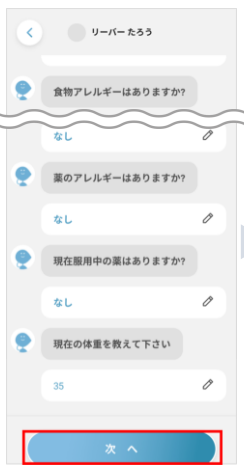


「新たに事前問診を実施する」をタップ。



次ページへ

全ての質問に回答し、「次へ」をタップ



「次へ」をタップ



「支払情報登録」をタップ



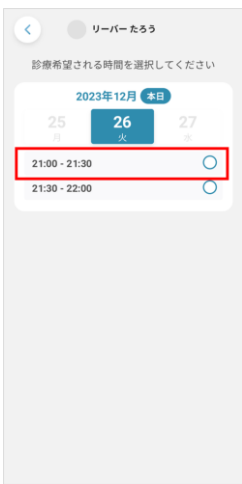
クレジットカードの情報を  
入力します



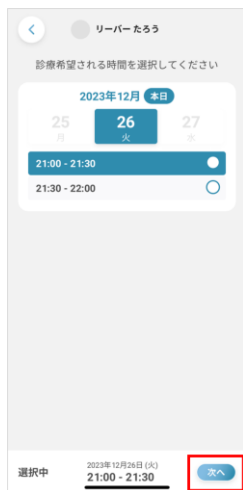
「OK」をタップ、「次へ」を  
タップ



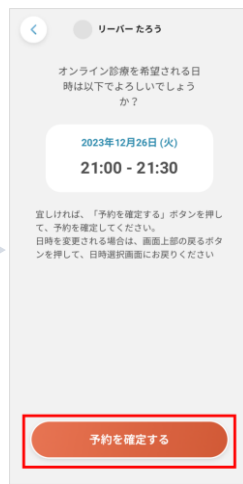
診療希望の日時を選択し  
ます



「次へ」をタップ




「予約を確定する」をタッ  
プ



予約が確定しましたと表  
示されれば完了です



オンライン診療には  
GoogleMeetアプリ  
が必要になります。  
事前にインストール・動  
作確認をお願いいたし  
ます。



注意事項：  
予約時点では料金は発生  
しません。診療終了後、事  
前に登録していたクレジッ  
トカードで自動的に決済さ  
れます。

# オンライン診療 診察室入室

予約時間の10分前にご入室をお願いします。お手元に保険証・福祉医療費受給者証・診察券をご用意ください。

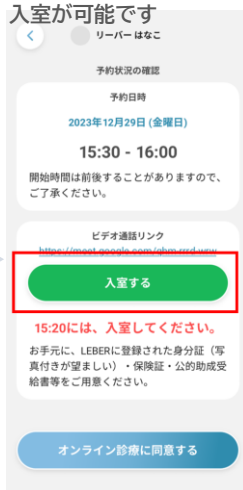
「オンライン診療」をタップ



「次回予約日時」をタップ



「入室する」をタップ  
予約時間の10分前から  
入室が可能です



GoogleMeetアプリが  
起動します。



「参加」をタップ  
入室までお待ちください

