市　税　概　要

令和元年（2019年）度版

茅　野　市

茅　野　市　民　憲　章　（昭和５７年７月１日制定）

わたくしたちの茅野市は、八ヶ岳連峰に象徴される美しい自然に恵まれ、縄文文化以来の長い歴史をもつ、未来に羽ばたく青年都市です。

わたくしたちは、先人の努力に培われた伝統を受けつぎ、茅野市民としての誇りと責任をもち、人間性豊かな、明るく活力あるまちづくりをめざし、市民の総意によりこの憲章を定めます。

わたくしたちは、

１　恵まれた自然を大切にし、環境をととのえ、
美しいまちをつくります。

１　すすんで協力しあい、心のふれあう、
あたたかなまちをつくります。

１　教育に力をそそぎ、郷土を愛し、
文化の香りたかいまちをつくります。

１　働くことに誇りと喜びをもち、
活気ある豊かなまちをつくります。

１　心身をきたえ、健康で、
明るく住みよいまちをつくります。

国宝「土偶」（縄文のビーナス）

出土日：昭和 61 年（1986 年）９月８日
国宝指定日：平成７年（1995 年）６月 15 日

国宝「土偶」（仮面の女神）

出土日：平成 12 年（2000 年）８月 23 日
国宝指定日：平成 26 年（2014 年）８月 21 日

目　　次

Ⅰ　市　の　概　要

１　地　　勢・・・・・・・・・・・・・・・・・・・・・・・・・・・・　1
２　市域の変遷・・・・・・・・・・・・・・・・・・・・・・・・・・・　2
３　位　　置・・・・・・・・・・・・・・・・・・・・・・・・・・・・　2
４　面　　積・・・・・・・・・・・・・・・・・・・・・・・・・・・・　2
５　土地の地目別面積・・・・・・・・・・・・・・・・・・・・・・・・　2
６　人口と世帯の推移・・・・・・・・・・・・・・・・・・・・・・・・　3
７　市の財政状況・・・・・・・・・・・・・・・・・・・・・・・・・・　3

Ⅱ　市　税　総　括

１　税務行政機構及び職員数・・・・・・・・・・・・・・・・・・・・・　8
２　市税の構成図・・・・・・・・・・・・・・・・・・・・・・・・・・　9
３　市税年度別決算額の推移・・・・・・・・・・・・・・・・・・・・・　10
４　市税年度別調定額、収入額及び収納率等の状況・・・・・・・・・・　11
５　市税の徴収に要する経費・・・・・・・・・・・・・・・・・・・・・　12
６　税目別納期一覧表・・・・・・・・・・・・・・・・・・・・・・・・　12
７　令和元年度市税の税率表・・・・・・・・・・・・・・・・・・・・・　13
８　市税税率の変遷・・・・・・・・・・・・・・・・・・・・・・・・・　14
９　市民１世帯当たり１人当たり市税納税額の推移・・・・・・・・・・　17
１０　市税に係る証明、閲覧件数等・・・・・・・・・・・・・・・・・・　18
１１　広域証明件数等・・・・・・・・・・・・・・・・・・・・・・・・　18

Ⅲ　市　民　税

１　平成30年度市民税調定額の構成・・・・・・・・・・・・・・・・・・　19
２　市民税年度別調定額の推移・・・・・・・・・・・・・・・・・・・・　20
３　個人市民税決算調定額の推移・・・・・・・・・・・・・・・・・・・　20
４　個人市民税最終納税義務者数の推移・・・・・・・・・・・・・・・・　21
５　令和元年度個人市民税の納税義務者等に関する調・・・・・・・・・　21
６　個人市民税の特別徴収義務者数の推移・・・・・・・・・・・・・・・　21
７　個人市民税所得類別納税義務者数の推移・・・・・・・・・・・・・・　22
８　個人市民税所得類別課税額の推移・・・・・・・・・・・・・・・・・　22

９　個人市民税所得類別総所得金額の推移・・・・・・・・・・・・・・・　22
１０　個人市民税退職所得所得割額等の推移・・・・・・・・・・・・・・・　23
１１　青色・白色申告者及び事業専従者の推移・・・・・・・・・・・・・・　23
１２　個人市民税の所得控除額の調・・・・・・・・・・・・・・・・・・・　23
１３　個人市民税課税標準段階別納税義務者数の調・・・・・・・・・・・・　24
１４　個人市民税の納税義務者１人当たり税額の推移・・・・・・・・・・・　24
１５　個人市民税所得類別納税義務者１人当たり税額の推移・・・・・・・・　24
１６　個人住民税県民税按分率の推移・・・・・・・・・・・・・・・・・・　25
１７　法人市民税調定額の推移・・・・・・・・・・・・・・・・・・・・・　25
１８　法人市民税月別調定額の推移・・・・・・・・・・・・・・・・・・・　26
１９　法人市民税区分別納税義務者数の推移・・・・・・・・・・・・・・・　27
２０　法人市民税納税義務者数の推移・・・・・・・・・・・・・・・・・・　28
２１　法人市民税形態・申告期別法人数・・・・・・・・・・・・・・・・・　28

Ⅳ　固 定 資 産 税・都 市 計 画 税

１　固定資産税・都市計画税納税義務者数の推移・・・・・・・・・・・・・　29
２　令和元年度土地の納税義務者数に関する調・・・・・・・・・・・・・　29
３　令和元年度土地の総括表・・・・・・・・・・・・・・・・・・・・・・　30
４　令和元年度土地地目別構成比・・・・・・・・・・・・・・・・・・・・　31
５　令和元年度宅地に関する調・・・・・・・・・・・・・・・・・・・・・　32
６　宅地の基準地価格の推移・・・・・・・・・・・・・・・・・・・・・・　33
７　令和元年度家屋の納税義務者数に関する調・・・・・・・・・・・・・・　33
８　令和元年度家屋の総括表・・・・・・・・・・・・・・・・・・・・・・　33
９　家屋年度別棟数の推移・・・・・・・・・・・・・・・・・・・・・・・　34
１０　家屋年度別床面積の推移・・・・・・・・・・・・・・・・・・・・・　34
１１　新築住宅に対する固定資産税減額の調・・・・・・・・・・・・・・・　35
１２　償却資産の推移・・・・・・・・・・・・・・・・・・・・・・・・・　36
１３　純固定資産税年度別調定額の推移・・・・・・・・・・・・・・・・・　37
１４　令和元年度固定資産税調定額の構成比・・・・・・・・・・・・・・・　38
１５　固定資産税課税状況年度別推移・・・・・・・・・・・・・・・・・・　38
１６　国有資産等所在市町村交付金及び納付金年度別推移・・・・・・・・・　39
１７　都市計画税課税状況年度別推移・・・・・・・・・・・・・・・・・・　39

Ⅴ 諸　　税

１　令和元年度軽自動車税の課税台数及び調定額・・・・・・・・・・・・　40
２　軽自動車税課税台数及び調定額の推移・・・・・・・・・・・・・・・　41
３　市たばこ税の推移・・・・・・・・・・・・・・・・・・・・・・・・　42
４　入湯税の推移・・・・・・・・・・・・・・・・・・・・・・・・・・　42

Ⅵ 国 民 健 康 保 険 税

１　加入状況の推移・・・・・・・・・・・・・・・・・・・・・・・・・・　43
２　課税総額に対する賦課割合と税率・・・・・・・・・・・・・・・・・　43
３　調定額の推移・・・・・・・・・・・・・・・・・・・・・・・・・・　44
４　収納状況の推移・・・・・・・・・・・・・・・・・・・・・・・・・　44
５　令和元年度課税総額に対する賦課割合・・・・・・・・・・・・・・・　45
６　医療分における１世帯当たりの調定額と1人当たり調定額の推移 ・・　45

Ⅶ 収　　税

１　平成30年度市税等徴収実績表・・・・・・・・・・・・・・・・・・・　46
２　市税徴収実績の推移・・・・・・・・・・・・・・・・・・・・・・・　47
３　滞納繰越分に関する収納状況調・・・・・・・・・・・・・・・・・・　49
４　督促状発送件数・・・・・・・・・・・・・・・・・・・・・・・・・　50
５　催告状発送件数・・・・・・・・・・・・・・・・・・・・・・・・・　50
６　督促手数料徴収の状況・・・・・・・・・・・・・・・・・・・・・・　50
７　延滞金徴収の状況・・・・・・・・・・・・・・・・・・・・・・・・　50
８　財産調査件数推移・・・・・・・・・・・・・・・・・・・・・・・・　51
９　捜索実績・・・・・・・・・・・・・・・・・・・・・・・・・・・・　51
１０　滞納処分等の推移・・・・・・・・・・・・・・・・・・・・・・・　51
１１　年度別公売実績・・・・・・・・・・・・・・・・・・・・・・・・　51
１２　長野県地方税滞納整理機構への移管状況・・・・・・・・・・・・・　51
１３　年度別執行停止の状況・・・・・・・・・・・・・・・・・・・・・　52
１４　不納欠損処分の状況・・・・・・・・・・・・・・・・・・・・・・　53
１５　令和元年度市税口座振替利用率及び振替状況・・・・・・・・・・・　54
１６　納入方法別収納件数と割合・・・・・・・・・・・・・・・・・・・　55

注意：文中の表やグラフにおいて、端数処理のため項目の計と総数が一致しない場合があります

Ⅰ　市　の　概　要

1　地　　勢

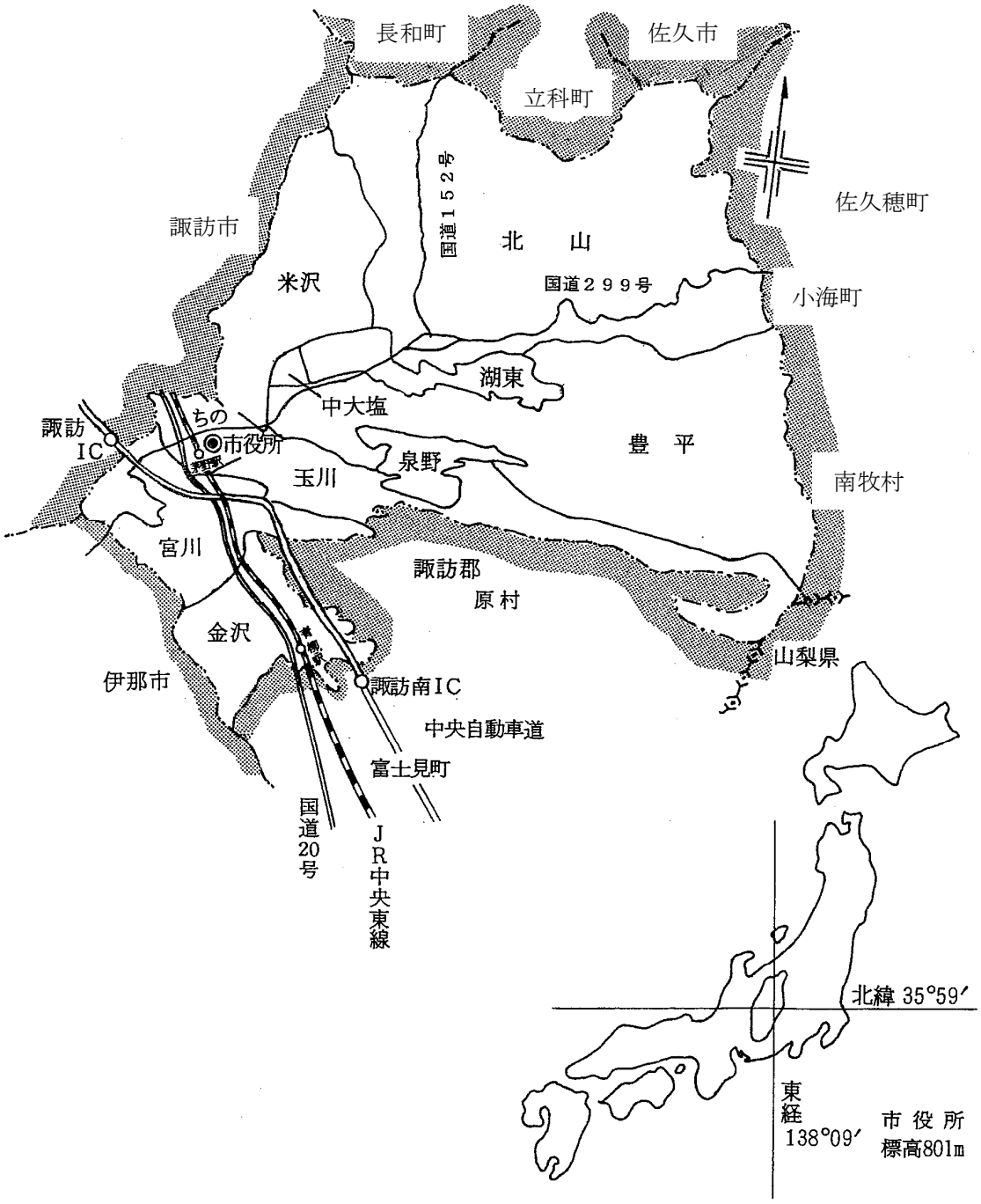
長和町
佐久市
立科町
諏訪市
国道152号
北　山
佐久穂町
米沢
国道299号
小海町
湖東
中大塩
諏訪IC
ちの
市役所
豊　平
泉野
玉川
南牧村
宮川
諏訪郡
原村
金沢
山梨県
伊那市
諏訪南IC
中央自動車道
富士見町
国道20号
JR中央東線
北緯 35°59′
東経 138°09′
市役所
標高801m

２　市　域　の　変　遷

（平成31年４月１日現在）

年　月　日	合併又は編入した地域	編入または合併した面積	編入または合併後の面積
昭和３０．２．１	茅野町誕生（ちの町、宮川村、米沢村、豊平村、玉川村、泉野村、金沢村、湖東村、北山村の１町８ヵ村合併	264.33 ㎢	264.33 ㎢
３１．７．１	立科村との境界変更（白樺湖の一部）	1.018	
３３．７．１	諏訪市と境界変更（新井）	0.00586	
３３．８．１	市制施行		265.90
３５．１０．１	国土地理院調査変更による	0.02	265.92
３８．６．１	原村との境界変更（判の木）	△0.000089	265.92
４０．１０．１	国土地理院調査変更による		265.67
４５．４．１	原村との境界変更（農場、穴山、御狩野）	0.15636	265.83
５２．９．１	諏訪市、原村との境界変更（上原、穴山、向ヶ丘）	0.05	265.88
５８．２．２８	原村との境界変更（菖蒲沢）（同面積交換）		265.88
５８．３．２８	原村との境界変更（穴山）	△0.000319	265.88
５８．９．１	原村との境界変更（小早川）（同面積交換）		265.88
平成　４．５．１	諏訪市との境界変更（中沖）（同面積交換）		265.88
４．８．３０	原村との境界変更（弓振）（同面積交換）		265.88
６．１２．１	原村との境界変更（丸山）（同面積交換）		265.88
１５．４．１	原村との境界変更（菖蒲沢）（同面積交換）		265.88
１５．１２．１	原村との境界変更（大久保）（同面積交換）		265.88
２１．７．１	諏訪市との境界変更（高部）（同面積交換）		265.88
２７．４．１	国土地理院調査変更による	0.71	266.59

３　位　　置

東　経	北　緯	海　抜	測点・茅野市役所
１３８° ０９′	３５° ５９′	８０１．６ｍ	

４　面　　積

東　西	南　北	周　囲	面　積
２３．５５km	２０．５５km	９６．０km	２６６．５９㎢

５　土地の地目別面積

（各年とも１月１日）（単位：㎢）

年	総　数	田	畑	宅　地	山　林	原　野	その他
２２	265.88	18.24	12.03	15.33	69.45	80.61	70.22
２３	265.88	18.22	11.99	15.52	69.32	80.57	70.26
２４	265.88	18.18	11.95	15.09	69.35	80.56	70.75
２５	265.88	18.14	11.93	15.19	69.35	80.54	70.73
２６	265.88	18.09	11.88	15.22	69.34	80.51	70.84
２７	265.88	18.02	11.82	15.29	69.33	80.45	70.97
２８	266.59	17.95	11.73	15.36	69.32	79.92	72.31
２９	266.59	17.87	11.56	15.45	69.45	79.98	72.28
３０	266.59	17.78	11.26	15.52	69.70	79.97	72.36
元	266.59	17.68	10.70	15.64	70.21	79.86	72.50

６　人口と世帯の推移

（各年１０月１日現在）

年	世帯数	人口			人口密度 1㎢当たり	1世帯当たり人員
		男	女	計		
２１	22,546	28,668	28,714	57,382	216	2.5
２２	21,687	28,067	28,324	56,391	212	2.6
２３	21,829	27,912	28,209	56,121	211	2.6
２４	22,029	27,845	28,185	56,030	211	2.5
２５	22,019	27,661	28,018	55,679	209	2.5
２６	22,284	27,649	27,968	55,617	209	2.5
２７	22,324	27,818	28,133	55,951	210	2.5
２８	22,514	27,822	27,970	55,792	209	2.5
２９	22,878	27,866	27,960	55,826	209	2.4
３０	23,202	27,866	27,938	55,804	209	2.4

資料：茅野市の統計

７　市の財政状況

（１）歳入・歳出決算と市税決算額の推移（一般会計）

（単位：千円）

年度	歳入決算額			歳出決算額			市税決算額			
	（A）	対21年度比％	前年度対比％		対21年度比％	前年度対比％	（B）	対21年度比％	前年度対比％	構成比 (B)/(A)％
21	23,270,546	100.0	107.4	22,530,253	100.0	107.6	8,807,144	100.0	91.7	37.8
22	23,621,126	101.5	101.5	22,220,296	98.6	98.6	8,648,960	98.2	98.2	36.6
23	24,812,116	106.6	105.0	23,846,612	105.8	107.3	8,851,622	100.5	102.3	35.7
24	23,763,516	102.1	95.8	22,773,747	101.1	95.5	8,488,832	96.4	95.9	35.7
25	30,042,116	129.1	126.4	29,029,620	128.8	127.5	8,340,064	94.7	98.2	27.8
26	25,699,804	110.4	85.5	24,591,779	109.2	84.7	8,355,475	94.9	100.2	32.5
27	24,505,521	105.3	95.4	23,537,999	104.5	95.7	8,467,824	96.1	101.3	34.6
28	23,786,360	102.2	97.1	22,729,350	100.9	96.6	8,348,319	94.8	98.6	35.1
29	23,334,612	100.3	98.1	22,336,327	99.1	98.3	8,496,329	96.5	101.8	36.4
30	25,141,145	108.0	107.7	24,290,641	107.8	108.7	8,577,420	97.4	101.0	34.1

（２）項目別決算額の推移（一般会計）

（単位：千円）

区分＼年度	款	２８	２９	３０	構成比　％
歳入	１．市税	8,348,319	8,496,329	8,577,420	34.1
	２．地方譲与税	356,660	355,260	358,201	1.4
	３．利子割交付金	7,317	12,513	14,546	0.1
	４．配当割交付金	22,494	29,881	24,739	0.1
	５．株式等譲渡所得割交付金	13,055	32,451	20,793	0.1
	６．地方消費税交付金	1,020,366	1,065,366	1,111,343	4.4
	７．ゴルフ場利用税交付金	60,031	58,058	55,459	0.2
	８．自動車取得税交付金	64,286	91,700	85,446	0.3
	９．地方特例交付金	32,207	35,620	39,835	0.2
	１０．地方交付税	4,385,632	4,342,329	5,626,668	22.4
	１１．交通安全対策特別交付金	10,528	9,773	8,820	0.0
	１２．分担金及び負担金	447,349	416,898	419,189	1.7
	１３．使用料及び手数料	267,547	274,163	280,460	1.1
	１４．国庫支出金	2,000,373	2,104,766	1,812,435	7.2
	１５．県支出金	1,039,185	1,046,382	1,089,362	4.3
	１６．財産収入	123,353	196,531	275,893	1.1
	１７．寄附金	262,644	277,197	164,702	0.7
	１８．繰入金	382,991	101,483	83,202	0.3
	１９．繰越金	967,522	1,060,985	998,285	4.0
	２０．諸収入	1,784,201	1,549,627	1,655,847	6.6
	２１．市債	2,190,300	1,777,300	2,438,500	9.7
	歳入合計	23,786,360	23,334,612	25,141,145	100.0
歳出	１．議会費	179,768	178,967	174,347	0.7
	２．総務費	3,319,569	2,613,294	4,279,604	17.6
	３．民生費	7,121,275	7,318,675	7,883,087	32.5
	４．衛生費	1,310,026	1,367,759	1,485,124	6.1
	５．労働費	86,723	86,319	86,832	0.4
	６．農林水産業費	421,722	446,731	488,165	2.0
	７．商工費	1,969,309	1,725,597	1,688,593	6.9
	８．土木費	2,720,195	2,780,151	2,246,038	9.2
	９．消防費	1,020,812	790,809	728,947	3.0
	１０．教育費	1,725,208	2,174,396	2,411,003	9.9
	１１．災害復旧費	0	9,736	43,443	0.2
	１２．公債費	2,810,981	2,801,416	2,733,198	11.3
	１３．諸支出金	43,762	42,477	42,260	0.2
	歳出合計	22,729,350	22,336,327	24,290,641	100.0

（３）平成30年度一般会計決算図表

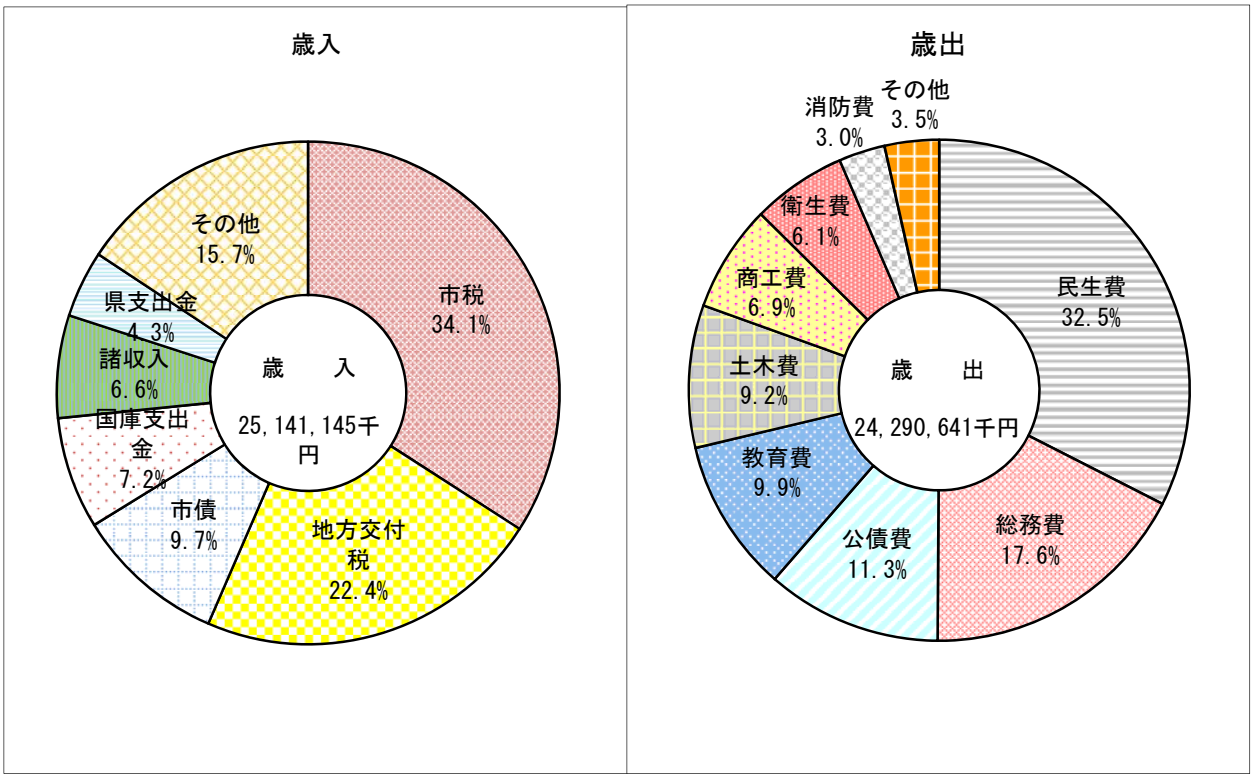

（４）平成30年度性質別歳出決算の状況（一般会計）

区分		決算額（千円）	構成比（%）
義務的経費	扶助費	3,810,662	15.7
	人件費	3,530,671	14.5
	公債費	2,733,198	11.3
	小計	10,074,531	41.5
投資的経費	普通建設事業費	2,538,668	10.4
	その他	45,581	0.2
	小計	2,584,249	10.6
その他の経費	補助費等	4,622,156	19.0
	物件費	3,539,626	14.6
	繰出金	1,741,226	7.2
	投資及び出資金・貸付金	1,094,284	4.5
	維持補修費	365,020	1.5
	積立金	269,549	1.1
	小計	11,631,861	47.9
合計		24,290,641	100.0

（５）令和元年度一般会計当初予算

（単位：千円）

区分	款	予算額		予算額の内訳		
			構成比%	特定財源	一般財源	一財構成比%
歳入	1．市税	8,495,000	33.4		8,495,000	47.1
	2．地方譲与税	363,000	1.4		363,000	2.0
	3．利子割交付金	8,000	0.0		8,000	0.0
	4．配当割交付金	31,000	0.1		31,000	0.2
	5．株式等譲渡所得割交付金	27,000	0.1		27,000	0.2
	6．地方消費税交付金	1,160,000	4.6		1,160,000	6.4
	7．ゴルフ場利用税交付金	54,000	0.2		54,000	0.3
	8．自動車取得税交付金	42,000	0.2		42,000	0.2
	9．環境性能割交付金	15,000	0.1		15,000	0.1
	10．地方特例交付金	52,000	0.2		52,000	0.3
	11．地方交付税	5,500,000	21.6		5,500,000	30.5
	12．交通安全対策特別交付金	10,000	0.0		10,000	0.1
	13．分担金及び負担金	457,707	1.8	457,707	0	0.0
	14．使用料及び手数料	270,381	1.1	230,256	40,125	0.2
	15．国庫支出金	2,081,648	8.2	2,081,648	0	0.0
	16．県支出金	1,177,890	4.6	1,176,995	895	0.0
	17．財産収入	328,154	1.3	282,463	45,691	0.3
	18．寄附金	205,466	0.8		205,466	1.1
	19．繰入金	556,561	2.2	231,202	325,359	1.8
	20．繰越金	500,000	2.0		500,000	2.8
	21．諸収入	1,553,593	6.1	1,530,464	23,129	0.1
	22．市債	2,531,600	10.0	1,386,600	1,145,000	6.3
	歳入合計	25,420,000	100.0	7,377,335	18,042,665	100.0
歳出	1．議会費	177,591	0.7		177,591	1.0
	2．総務費	4,292,094	16.9	432,278	3,859,816	21.4
	3．民生費	8,349,338	32.8	3,713,891	4,635,447	25.7
	4．衛生費	1,813,345	7.1	86,932	1,726,413	9.6
	5．労働費	92,196	0.4	70,750	21,446	0.1
	6．農林水産業費	510,755	2.0	231,508	279,247	1.6
	7．商工費	1,791,532	7.0	1,187,283	604,249	3.4
	8．土木費	2,556,632	10.1	1,001,315	1,555,317	8.6
	9．消防費	786,164	3.1	41,747	744,417	4.1
	10．教育費	2,350,016	9.2	341,132	2,008,884	11.1
	11．災害復旧費	2	0.0		2	0.0
	12．公債費	2,642,063	10.4	270,499	2,371,564	13.1
	13．諸支出金	42,272	0.2		42,272	0.2
	14．予備費	16,000	0.1		16,000	0.1
	歳出合計	25,420,000	100.0	7,377,335	18,042,665	100.0

（６）令和元年度一般会計当初予算図表

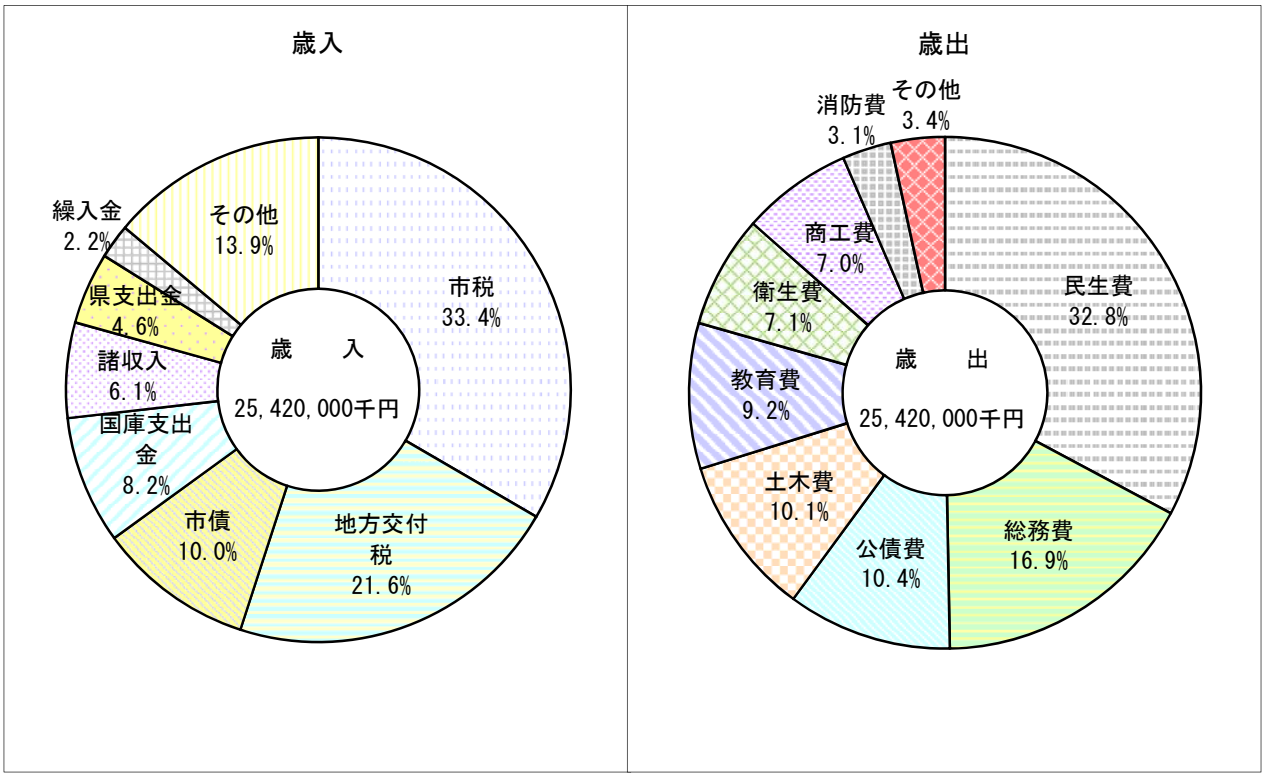

（７）一般会計歳出決算額と市税決算額の推移

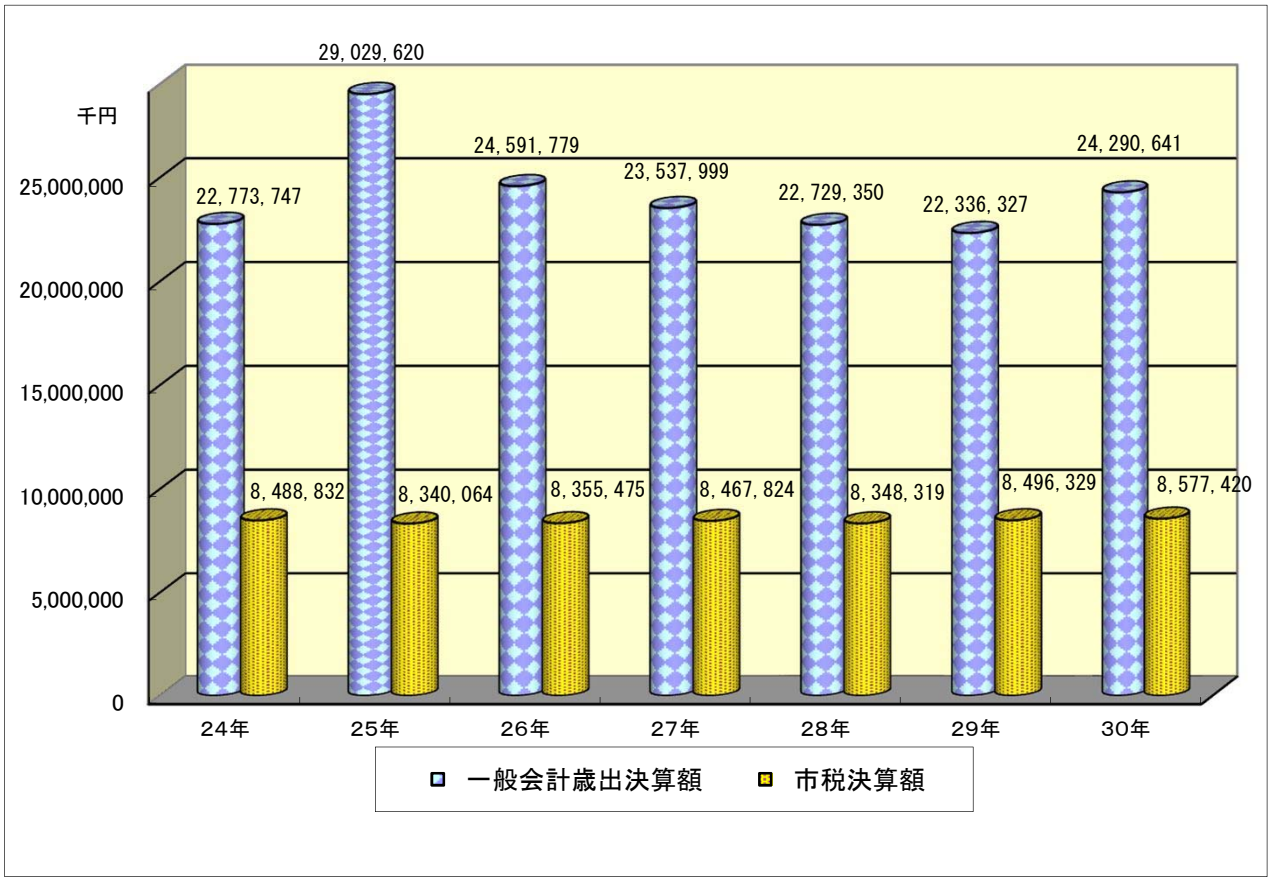

Ⅱ　市　税　総　括

1　税務行政機構及び職員数

（平成31年４月１日現在）

区分		課長	主幹	副主幹	主査	主任	主事	合計	事務分掌
税務課	総括	1						1	
	市民税係			1	4	4		9	1　個人市民税(個人県民税を含む。)の賦課及び調定に関すること。 2　法人市民税の賦課及び調定に関すること。 3　市民税の減免に関すること。 4　税の申告指導及び調査に関すること。 5　租税教育に関すること。 6　市民税に係る諸証明に関すること。
	資産税係		1		1	4	3	9	1　固定資産税、都市計画税、特別土地保有税及び国有資産等所在市町村交付金の賦課及び調定に関すること。 2　課税台帳、地籍図等の整備保管に関すること。 3　固定資産税等の減免に関すること。 4　固定資産の調査・評価に関すること。 5　資産に係る諸証明に関すること。
	諸税係			1	1	1	1	4	1　たばこ税及び入湯税の賦課及び調定に関すること。 2　国民健康保険税の賦課及び調定に関すること。 3　軽自動車税の賦課及び調定に関すること。 4　軽自動車の標識交付に関すること。 5　軽自動車税等の減免に関すること。 6　軽自動車税等に係る諸証明に関すること。 7　課の庶務に関すること。
	収納管理係			1			1	2	1　市税等の収納管理に関すること。 2　市税等の口座振替事務に関すること。 3　納税証明に関すること。 4　納税思想の普及に関すること。
	収税係			1	2	3	1	7	1　市税の徴収に関すること。 2　納税・納付相談に関すること。 3　市税の滞納の督促、整理及び処分に関すること。 4　受託市税の徴収に関すること。
合計		1	1	4	8	12	6	32	

２　市 税 の 構 成 図

(1)　平成30年度決算

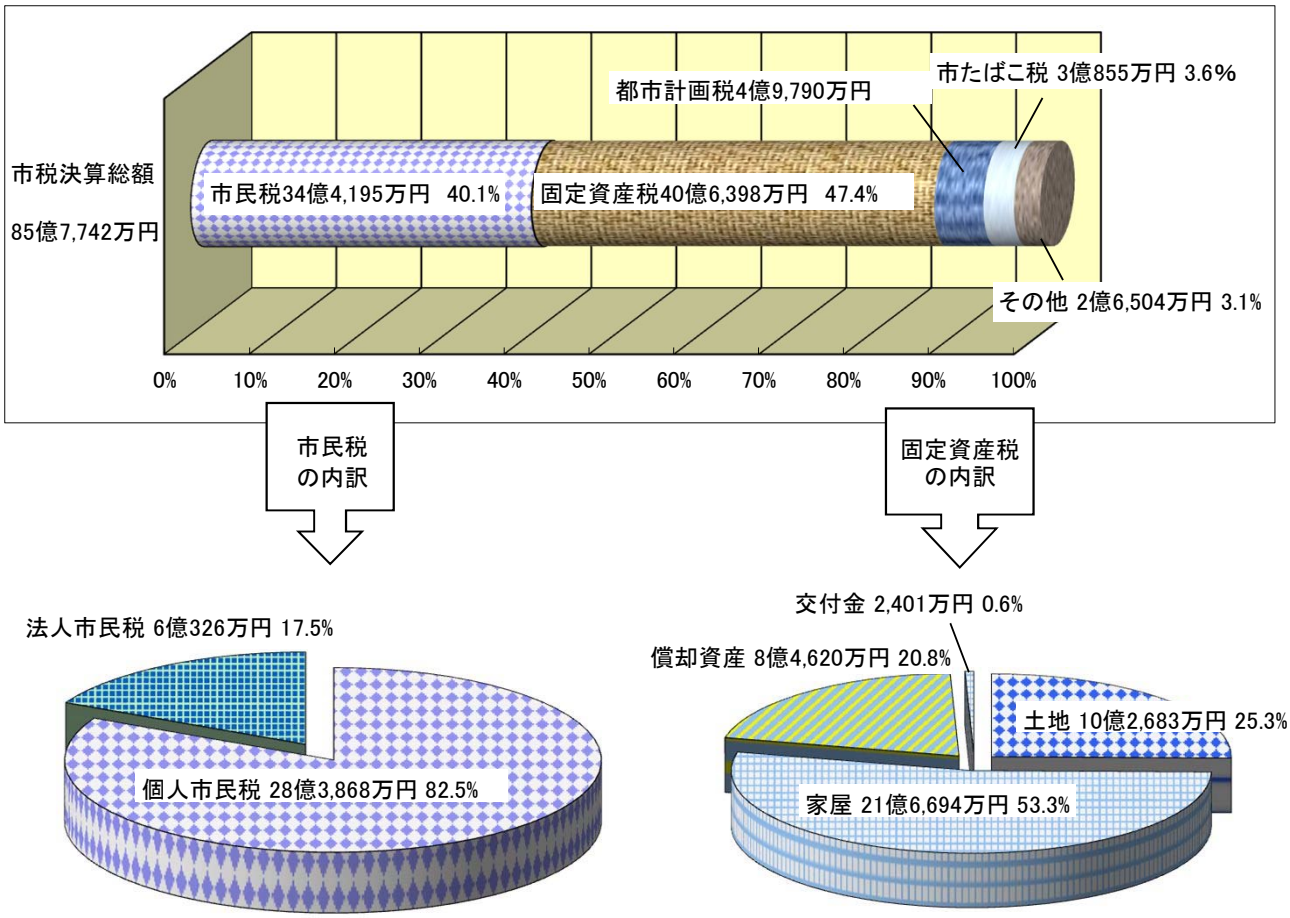

（２）　令和元年度当初予算

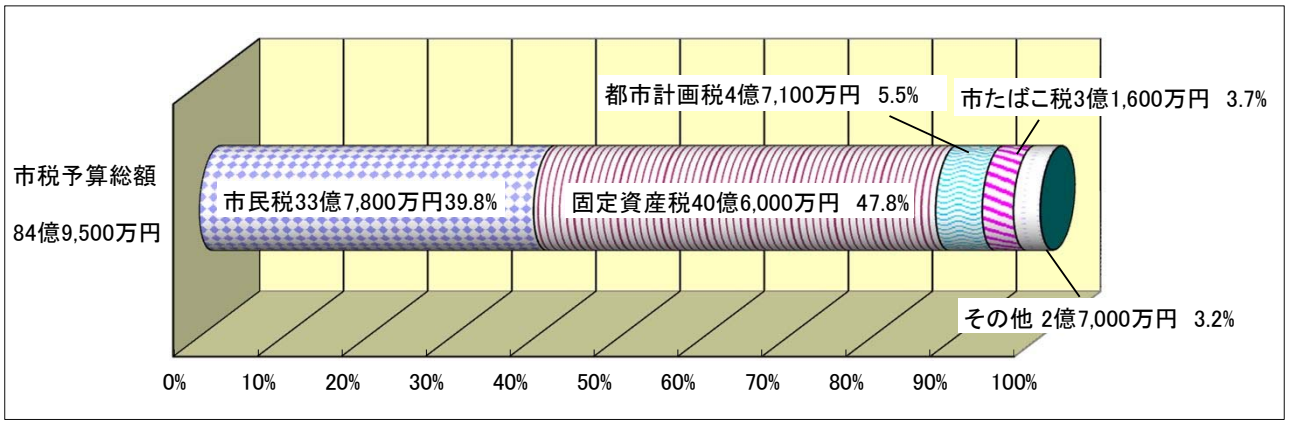

３　市税年度別決算額の推移

（単位　：　万円、％）

年度	市民税			固定資産税			軽自動車税			たばこ税			電気税 ガス税			その他			目的税			市税合計		
		前年対伸率	構成比		前年対伸率	構成比		前年対伸率	構成比		前年対伸率	構成比		前年対伸率	構成比	特別土地保有税（木材引取税）その他	前年対伸率	構成比	入湯税 都市計画税	前年対伸率	構成比		前年対伸率	構成比
４６	22,253	23.6	40.9	18,313	21.5	33.6	1,555	8.6	2.9	5,373	8.8	9.9	3,262	16.6	6.0	75	97.4	0.1	3,637	58.1	6.7	54,468	22.2	100.0
４７	25,784	15.9	39.7	23,072	26.0	35.6	1,658	6.6	2.6	6,160	14.6	9.5	3,730	14.3	5.8	56	△ 25.3	0.1	4,407	21.2	6.8	64,867	19.1	100.0
４８	36,060	39.9	41.0	32,054	38.9	36.4	1,700	2.5	1.9	6,481	5.2	7.4	3,913	4.9	4.4	956	1607.1	1.1	6,857	55.6	7.8	88,021	35.7	100.0
４９	61,797	71.4	45.9	43,381	35.3	32.2	1,701	0.1	1.3	6,829	5.4	5.1	4,905	25.4	3.6	8,189	756.6	6.1	7,759	13.2	5.8	134,561	52.9	100.0
５０	52,390	△ 15.2	37.8	55,216	27.3	39.8	1,722	1.2	1.2	7,224	5.8	5.2	6,217	26.7	4.5	7,116	△ 13.1	5.1	8,732	12.5	6.3	138,617	3.0	100.0
５１	57,471	9.7	34.1	65,991	19.5	39.2	2,201	27.8	1.3	7,251	0.4	4.3	7,674	23.4	4.6	17,449	145.2	10.4	10,398	19.1	6.2	168,435	21.5	100.0
５２	71,515	24.4	37.7	73,857	11.9	38.9	2,238	1.7	1.2	11,459	58.0	6.0	9,196	19.8	4.8	9,986	△ 42.8	5.3	11,414	9.8	6.0	189,665	12.6	100.0
５３	81,409	13.8	39.4	80,532	9.0	38.9	2,344	4.7	1.1	11,738	2.4	5.7	9,588	4.3	4.6	7,903	△ 20.9	3.8	13,273	16.3	6.4	206,787	9.0	100.0
５４	96,165	18.1	41.1	89,137	10.7	38.1	2,753	17.4	1.2	12,312	4.9	5.3	10,833	13.0	4.6	8,867	12.2	3.8	14,143	6.6	6.0	234,210	13.3	100.0
５５	109,991	14.4	41.5	100,328	12.6	37.9	2,955	7.3	1.1	12,604	2.4	4.8	16,455	51.9	6.2	7,012	△ 20.9	2.6	15,472	9.4	5.8	264,817	13.1	100.0
５６	127,830	16.2	43.3	107,669	7.3	36.5	3,091	4.6	1.0	14,678	16.5	5.0	18,498	12.4	6.3	7,311	4.3	2.5	16,215	4.8	5.5	295,292	11.5	100.0
５７	145,214	13.6	43.9	121,419	12.8	36.7	3,376	9.2	1.0	15,767	7.4	4.8	19,799	7.0	6.0	6,706	△ 8.3	2.0	18,296	12.8	5.5	330,577	11.9	100.0
５８	167,659	15.5	45.0	134,806	11.0	36.2	3,708	9.8	1.0	17,169	8.9	4.6	22,404	13.2	6.0	6,719	0.2	1.8	20,131	10.0	5.4	372,596	12.7	100.0
５９	201,104	19.9	46.2	156,993	16.5	36.1	4,526	22.1	1.0	19,021	10.8	4.4	24,393	8.9	5.6	6,070	△ 9.7	1.4	22,768	13.1	5.2	434,875	16.7	100.0
６０	218,179	8.5	46.1	174,867	11.4	37.0	4,860	7.4	1.0	19,706	3.6	4.2	25,880	6.1	5.5	4,213	△ 30.6	0.9	25,203	10.7	5.3	472,908	8.7	100.0
６１	229,261	5.1	45.6	189,974	8.6	37.8	5,085	4.6	1.0	22,446	13.9	4.5	24,205	△ 6.5	4.8	4,779	13.4	1.0	27,238	8.1	5.4	502,988	6.4	100.0
６２	245,162	6.9	45.0	210,341	10.7	38.6	5,315	4.5	1.0	22,713	1.2	4.2	24,221	0.1	4.4	7,397	54.8	1.4	30,034	10.3	5.5	545,183	8.4	100.0
６３	266,592	8.7	45.5	221,403	5.3	37.8	5,550	4.4	0.9	23,176	2.0	4.0	25,710	6.1	4.4	11,423	54.4	2.0	31,872	6.1	5.4	585,726	7.4	100.0
元	303,502	13.8	48.0	244,251	10.3	38.6	5,825	5.0	0.9	22,684	△ 2.1	3.6	4,437	△ 82.7	0.7	17,031	49.1	2.7	35,168	10.3	5.6	632,898	8.1	100.0
２	321,624	6.0	48.3	265,156	8.6	39.8	6,038	3.7	0.9	23,531	3.7	3.5	－	－	－	12,430	△ 27.0	1.9	37,709	7.2	5.7	666,488	5.3	100.0
３	351,995	9.4	47.6	301,562	13.7	40.8	6,532	8.2	0.9	24,084	2.4	3.3	－	－	－	12,698	2.2	1.7	42,446	12.6	5.7	739,317	10.9	100.0
４	371,748	5.6	46.2	337,259	11.8	41.9	6,878	5.3	0.9	24,177	0.4	3.0	－	－	－	19,200	51.2	2.4	46,252	9.0	5.7	805,514	9.0	100.0
５	334,112	△ 10.1	41.3	372,196	10.4	46.0	7,184	4.4	0.9	23,738	△ 1.8	2.9	－	－	－	21,447	11.7	2.6	50,687	9.6	6.3	809,364	0.5	100.0
６	298,551	△ 10.6	38.1	381,758	2.6	48.7	7,540	5.0	1.0	23,533	△ 0.9	3.0	－	－	－	20,797	△ 3.0	2.7	52,345	3.3	6.7	784,524	△ 3.1	100.0
７	305,393	2.3	37.8	401,089	5.1	49.6	7,909	4.9	1.0	24,063	2.3	3.0	－	－	－	14,569	△ 29.9	1.8	55,599	6.2	6.9	808,622	3.1	100.0
８	303,667	△ 0.6	36.3	422,282	5.3	50.5	8,274	4.6	1.0	23,753	△ 1.3	2.8	－	－	－	20,016	37.4	2.4	58,553	5.3	7.0	836,545	3.5	100.0
９	333,413	9.8	38.8	416,037	△ 1.5	48.5	8,673	4.8	1.0	28,245	18.9	3.3	－	－	－	14,233	△ 28.9	1.7	57,651	△ 1.5	6.7	858,252	2.6	100.0
１０	315,538	△ 5.4	36.5	438,628	5.4	50.7	8,943	3.1	1.0	29,547	4.6	3.4	－	－	－	12,674	△ 11.0	1.5	60,168	4.4	7.0	865,498	0.8	100.0
１１	308,908	△ 2.1	35.2	455,951	3.9	51.9	9,349	4.5	1.1	31,212	5.6	3.6	－	－	－	6,737	△ 46.8	0.8	66,121	9.9	7.5	878,278	1.5	100.0
１２	308,254	△ 0.2	35.5	447,801	△ 1.8	51.6	9,846	5.3	1.1	32,189	3.1	3.7	－	－	－	5,507	△ 18.3	0.6	64,378	△ 2.6	7.4	867,975	△ 1.2	100.0
１３	308,775	0.2	35.0	456,770	2.0	51.8	10,333	4.9	1.2	31,931	△ 0.8	3.6	－	－	－	7,366	33.8	0.8	66,034	2.6	7.5	881,209	1.5	100.0
１４	287,856	△ 6.8	33.3	466,004	2.0	53.9	10,780	4.3	1.2	30,591	△ 4.2	3.5	－	－	－	2,345	△ 68.2	0.3	67,187	1.7	7.8	864,763	△ 1.9	100.0
１５	268,954	△ 6.6	32.8	445,055	△ 4.5	54.2	11,112	3.1	1.4	32,258	5.4	3.9	－	－	－	10	△ 99.6	0.0	63,293	△ 5.8	7.7	820,682	△ 5.1	100.0
１６	277,028	3.0	33.0	452,820	1.7	54.0	11,548	3.9	1.4	32,859	1.9	3.9	－	－	－	85	750.0	0.0	64,245	1.5	7.7	838,585	2.2	100.0
１７	313,922	13.3	35.9	452,894	0.0	51.8	11,857	2.7	1.4	31,541	△ 4.0	3.6	－	－	－	55	△ 35.3	0.0	64,575	0.5	7.4	874,844	4.3	100.0
１８	338,520	7.8	38.2	439,568	△ 2.9	49.7	12,270	3.5	1.4	32,450	2.9	3.7	－	－	－	13	△ 76.4	0.0	61,877	△ 4.2	7.0	884,698	1.1	100.0
１９	398,399	17.7	41.5	453,700	3.2	47.3	12,597	2.7	1.3	31,850	△ 1.8	3.3	－	－	－	0	皆減	0.0	63,542	2.7	6.6	960,088	8.5	100.0
２０	397,026	△ 0.3	41.4	455,186	0.3	47.4	12,971	3.0	1.3	30,357	△ 4.7	3.2	－	－	－	0	－	0.0	64,488	1.5	6.7	960,028	△ 0.0	100.0
２１	340,899	△ 14.1	38.7	436,683	△ 4.1	49.6	13,252	2.2	1.5	28,536	△ 6.0	3.2	－	－	－	0	－	0.0	61,344	△ 4.9	7.0	880,714	△ 8.3	100.0
２２	317,478	△ 6.9	36.7	441,960	1.2	51.1	13,721	3.5	1.6	29,470	3.3	3.4	－	－	－	0	－	0.0	62,267	1.5	7.2	864,896	△ 1.8	100.0
２３	327,135	3.0	37.0	447,368	1.2	50.5	13,996	2.0	1.6	33,088	12.3	3.7	－	－	－	0	－	0.0	63,575	2.1	7.2	885,162	2.3	100.0
２４	333,991	2.1	39.3	407,829	△ 8.8	48.0	14,101	0.8	1.7	33,720	1.9	4.0	－	－	－	0	－	0.0	59,242	△ 6.8	7.0	848,883	△ 4.1	100.0
２５	317,363	△ 5.0	38.1	405,214	△ 0.6	48.6	14,336	1.7	1.7	37,815	12.1	4.5	－	－	－	0	－	0.0	59,278	0.1	7.1	834,006	△ 1.8	100.0
２６	320,778	1.1	38.4	404,783	△ 0.1	48.4	14,779	3.1	1.8	36,113	△ 4.5	4.3	－	－	－	0	－	0.0	59,095	△ 0.3	7.1	835,548	0.2	100.0
２７	341,185	6.4	40.3	398,389	△ 1.6	47.0	15,050	1.8	1.8	34,340	△ 4.9	4.1	－	－	－	0	－	0.0	57,818	△ 2.2	6.8	846,782	1.3	100.0
２８	326,849	△ 4.2	39.2	399,372	0.2	47.8	18,266	21.4	2.2	32,754	△ 4.6	3.9	－	－	－	0	－	0.0	57,591	△ 0.4	6.9	834,832	△ 1.4	100.0
２９	335,182	2.5	39.5	406,297	1.7	47.8	18,973	3.9	2.2	31,191	△ 4.8	3.7	－	－	－	0	－	0.0	57,990	0.7	6.8	849,633	1.8	100.0
３０	344,195	2.7	40.1	406,398	0.0	47.4	19,536	3.0	2.3	30,855	△ 1.1	3.6	－	－	－	0	－	0.0	56,758	△ 2.1	6.6	857,742	1.0	100.0

4　市税年度別調定額、収入額及び収納率等の状況

（単位　：　千円、％）

区分 ＼ 年度			平成28年度					平成29年度					平成30年度				
			調定額	前年対比	収入済額	構成比	収納率	調定額	前年対比	収入済額	構成比	収納率	調定額	前年対比	収入済額	構成比	収納率
市民税	個人	現年度課税分	2,787,467	100.94	2,763,639		99.15	2,794,630	100.26	2,771,087		99.16	2,833,081	101.38	2,814,247		99.34
		滞納繰越分	45,915	80.26	14,705		32.03	51,347	111.83	18,733		36.48	53,315	103.83	24,437		45.84
		計	2,833,382	100.52	2,778,344	33.3	98.06	2,845,977	100.44	2,789,820	32.8	98.03	2,886,396	101.42	2,838,684	33.1	98.35
	法人	現年度課税分	491,328	74.68	488,208		99.36	571,210	116.26	559,081		97.88	602,421	105.46	601,069		99.78
		滞納繰越分	12,904	173.91	1,937		15.01	13,935	107.99	2,920		20.95	16,625	119.30	2,194		13.20
		計	504,232	75.79	490,145	5.9	97.21	585,145	116.05	562,001	6.6	96.04	619,046	105.79	603,263	7.0	97.45
	小計		3,337,614	95.80	3,268,489	39.2	97.93	3,431,122	102.80	3,351,821	39.5	97.69	3,505,442	102.17	3,441,947	40.1	98.19
固定資産税	固定資産税	現年度課税分	4,023,780	101.24	3,932,748		97.74	4,092,674	101.71	4,009,412		97.97	4,043,356	98.79	3,986,746		98.60
		滞納繰越分	286,695	97.06	38,591		13.46	305,363	106.51	30,066		9.85	301,464	98.72	53,222		17.65
		計	4,310,475	100.95	3,971,339	47.6	92.13	4,398,037	102.03	4,039,478	47.5	91.85	4,344,820	98.79	4,039,968	47.1	92.98
	交付金	現年度課税分	22,377	103.95	22,377	0.3	100.00	23,491	104.98	23,491	0.3	100.00	24,012	102.22	24,012	0.3	100.00
	小計		4,332,852	100.97	3,993,716	47.8	92.17	4,421,528	102.05	4,062,969	47.8	91.89	4,368,832	98.81	4,063,980	47.4	93.02
軽自動車税		現年度課税分	183,912	122.38	182,130		99.03	190,250	103.45	188,452		99.05	195,792	102.91	194,063		99.12
		滞納繰越分	2,157	71.00	537		24.92	3,186	147.71	1,273		24.92	3,454	108.41	1,299		37.61
		計	186,069	121.36	182,667	2.2	98.17	193,436	103.96	189,725	2.2	98.08	199,246	103.00	195,362	2.30	98.05
市たばこ税		現年度課税分	327,540	95.38	327,540	3.9	100.00	311,912	95.23	311,912	3.7	100.00	308,554	98.92	308,554		100.00
入湯税		現年度課税分	74,879	101.43	74,879		100.00	73,946	98.75	73,946		100.00	69,680	94.23	69,680		100.00
		滞納繰越分	0	－	0		－	0	－	0		－	0	－	0		－
		計	74,879	101.43	74,879	0.9	100.00	73,946	98.75	73,946	0.9	100.00	69,680	94.23	69,680	0.80	100.00
都市計画税		現年度課税分	507,557	100.34	496,075		97.74	512,552	100.98	502,120		97.96	498,203	97.20	491,148		98.58
		滞納繰越分	36,782	96.87	4,951		13.46	38,970	105.95	3,837		9.85	38,228	98.10	6,749		17.65
		計	544,339	100.10	501,026	6.0	92.04	551,522	101.32	505,957	6.0	91.74	536,431	97.26	497,897	5.80	92.82
市税総計		現年度課税分	8,418,840	99.18	8,287,596	99.3	98.44	8,570,665	101.80	8,439,501	99.3	98.47	8,575,099	100.05	8,489,519	99.00	99.00
		滞納繰越分	384,453	95.87	60,722	0.7	15.79	412,801	107.37	56,829	0.7	13.77	413,086	100.07	87,901	1.00	21.28
		計	8,803,293	99.03	8,348,318	100.0	94.83	8,983,466	102.05	8,496,330	100.0	94.58	8,988,185	100.05	8,577,420	100.00	95.43

5　市税の徴収に要する経費

（単位 ： 千円）

区分＼年度			平成26年度	平成27年度	平成28年度	平成29年度	平成30年度
税収入額		市税（A）	8,355,475	8,467,824	8,348,319	8,496,329	8,577,420
		個人の県民税	1,741,176	1,827,563	1,839,070	1,846,588	1,878,919
		合計（B）	10,096,651	10,295,387	10,187,389	10,342,917	10,456,339
徴税費	人件費	基本給	99,631	102,870	100,326	94,940	95,470
		諸手当	54,871	55,685	54,398	55,728	54,945
		その他	32,912	33,250	31,178	31,401	31,676
		計	187,414	191,805	185,902	182,069	182,091
	需用費	旅費	114	60	66	81	156
		賃金	29,004	16,540	24,027	23,463	21,333
		その他	55,479	14,772	80,171	55,154	58,892
		計	84,597	31,372	104,264	78,698	80,381
	報奨金等	納税奨励金	0	0	0	0	0
		その他	8	8	10	9	13
		計	8	8	10	9	13
	その他		362	371	367	1,942	1,931
合計（C）			272,381	223,556	290,543	262,718	264,416
県民税徴収取扱費（D）			114,330	114,962	116,804	118,702	116,712
差引（C）－（D）（E）			158,051	108,594	173,739	144,016	147,704
税収入額に対する徴収費の割合		(C)/(B)（%）	2.7	2.2	2.9	2.5	2.5
		(E)/(A)（%）	1.9	1.3	2.1	1.7	1.7
職員数（人）			34	36	36	37	36

6　税目別納期一覧表

税目＼月別			4月	5月	6月	7月	8月	9月	10月	11月	12月	1月	2月	3月
市民税	個人	普通徴収			①		②		③		④			
		特別徴収												
	法人		（決算期の２か月後）											
固定資産税 都市計画税			①			②		③		④				
軽自動車税				全										
市たばこ税			（各月申告納付）											
入湯税			（各月申告納付）											
国民健康保険税		普通徴収			①	②	③	④	⑤	⑥	⑦	⑧	⑨	⑩
		特別徴収	仮		仮		仮		特		特		特	

（※　仮：仮特別徴収、特：特別徴収）

7　令和元年度市税の税率表

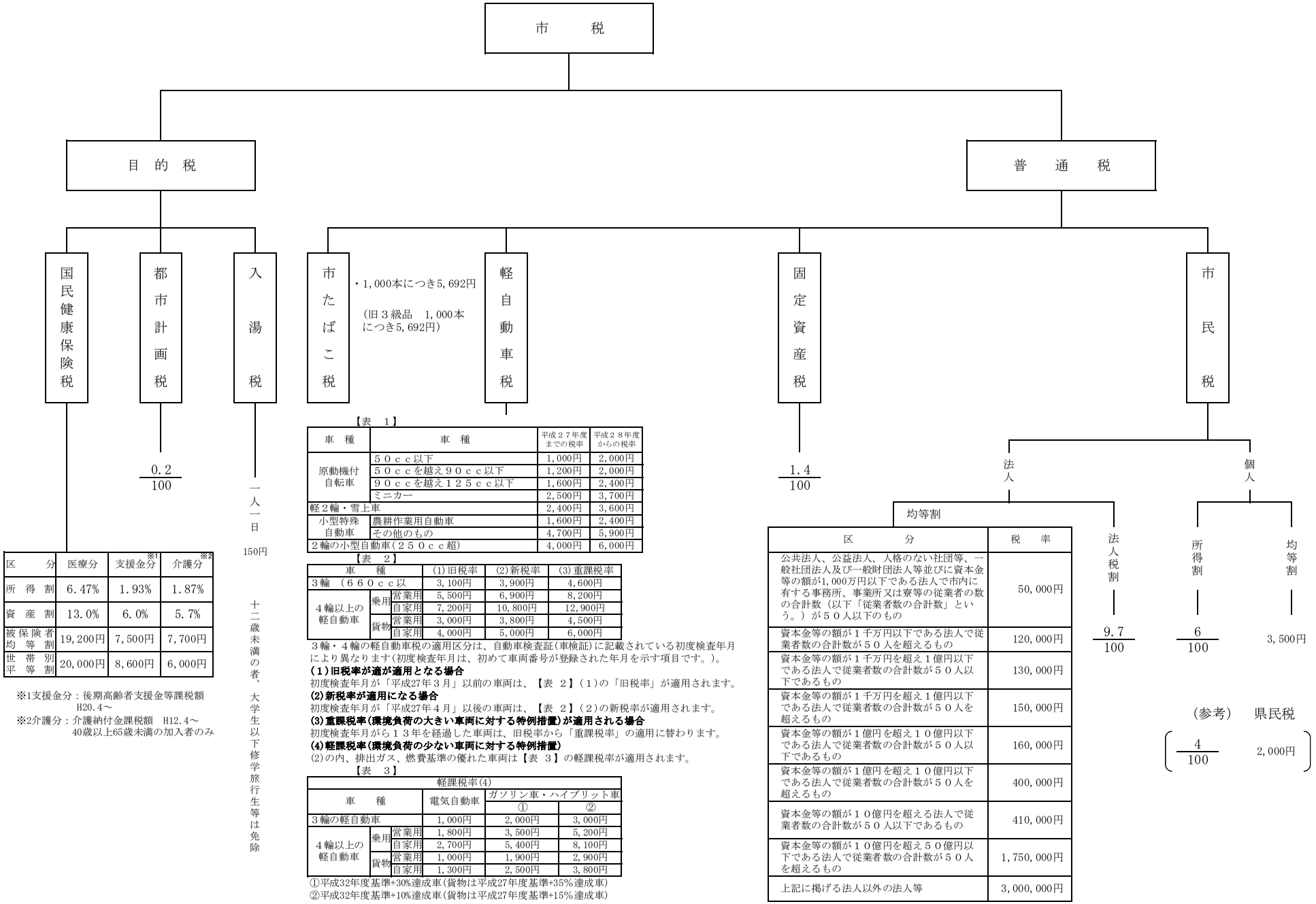

区　分	医療分	支援金分※1	介護分※2
所得割	6.47%	1.93%	1.87%
資産割	13.0%	6.0%	5.7%
被保険者均等割	19,200円	7,500円	7,700円
世帯別平等割	20,000円	8,600円	6,000円

※1支援金分：後期高齢者支援金等課税額　H20.4～
※2介護分：介護納付金課税額　H12.4～40歳以上65歳未満の加入者のみ

【表　1】

車　種	車　種	平成２７年度までの税率	平成２８年度からの税率
原動機付自転車	５０ｃｃ以下	1,000円	2,000円
	５０ｃｃを越え９０ｃｃ以下	1,200円	2,000円
	９０ｃｃを越え１２５ｃｃ以下	1,600円	2,400円
	ミニカー	2,500円	3,700円
軽２輪・雪上車		2,400円	3,600円
小型特殊自動車	農耕作業用自動車	1,600円	2,400円
	その他のもの	4,700円	5,900円
２輪の小型自動車（２５０ｃｃ超）		4,000円	6,000円

【表　2】

車　種			(1)旧税率	(2)新税率	(3)重課税率
３輪　（６６０ｃｃ以			3,100円	3,900円	4,600円
４輪以上の軽自動車	乗用	営業用	5,500円	6,900円	8,200円
		自家用	7,200円	10,800円	12,900円
	貨物	営業用	3,000円	3,800円	4,500円
		自家用	4,000円	5,000円	6,000円

３輪・４輪の軽自動車税の適用区分は、自動車検査証(車検証)に記載されている初度検査年月により異なります(初度検査年月は、初めて車両番号が登録された年月を示す項目です。)。

(1)旧税率が適が適用となる場合
初度検査年月が「平成27年３月」以前の車両は、【表　2】(1)の「旧税率」が適用されます。

(2)新税率が適用になる場合
初度検査年月が「平成27年４月」以後の車両は、【表　2】(2)の新税率が適用されます。

(3)重課税率(環境負荷の大きい車両に対する特例措置)が適用される場合
初度検査年月がら１３年を経過した車両は、旧税率から「重課税率」の適用に替わります。

(4)軽課税率(環境負荷の少ない車両に対する特例措置)
(2)の内、排出ガス、燃費基準の優れた車両は【表　3】の軽課税率が適用されます。

【表　3】

車　種			軽課税率(4)		
			電気自動車	ガソリン車・ハイブリット車	
				①	②
３輪の軽自動車			1,000円	2,000円	3,000円
４輪以上の軽自動車	乗用	営業用	1,800円	3,500円	5,200円
		自家用	2,700円	5,400円	8,100円
	貨物	営業用	1,000円	1,900円	2,900円
		自家用	1,300円	2,500円	3,800円

①平成32年度基準+30%達成車(貨物は平成27年度基準+35%達成車)
②平成32年度基準+10%達成車(貨物は平成27年度基準+15%達成車)

区　分	税　率
公共法人、公益法人、人格のない社団等、一般社団法人及び一般財団法人等並びに資本金等の額が1,000万円以下である法人で市内に有する事務所、事業所又は寮等の従業者の数の合計数（以下「従業者数の合計数」という。）が５０人以下のもの	50,000円
資本金等の額が１千万円以下である法人で従業者数の合計数が５０人を超えるもの	120,000円
資本金等の額が１千万円を超え１億円以下である法人で従業者数の合計数が５０人以下であるもの	130,000円
資本金等の額が１千万円を超え１億円以下である法人で従業者数の合計数が５０人を超えるもの	150,000円
資本金等の額が１億円を超え１０億円以下である法人で従業者数の合計数が５０人以下であるもの	160,000円
資本金等の額が１億円を超え１０億円以下である法人で従業者数の合計数が５０人を超えるもの	400,000円
資本金等の額が１０億円を超える法人で従業者数の合計数が５０人以下であるもの	410,000円
資本金等の額が１０億円を超え５０億円以下である法人で従業者数の合計数が５０人を超えるもの	1,750,000円
上記に掲げる法人以外の法人等	3,000,000円

８　市税税率の変遷(1/2)

税目	年度	内容
市民税　個人	61〜2	均等割1,500円 所得割 標準税率
市民税　個人	3〜7	均等割2,000円 所得割 標準税率
市民税　個人	8〜15	均等割2,500円 所得割 標準税率
市民税　個人	16〜18	均等割3,000円 所得割 標準税率
市民税　個人	19〜24	均等割3,000円 所得割 標準税率(6%)
市民税　法人	61〜5	均等割 ・地方税法第 312条第１項第１号の法人　300万円 ・　〃　第２号の法人　175万円 ・　〃　第３号の法人　40万円 ・　〃　第４号の法人　15万円 ・　〃　第５号の法人　12万円 ・　〃　第６号の法人　４万円 税割　12.3%
市民税　法人	6〜19	均等割 ・地方税法第 312条第１項第１号の法人　300万円 ・　〃　第２号の法人　175万円 ・　〃　第３号の法人　41万円 ・　〃　第４号の法人　40万円 ・　〃　第５号の法人　16万円 ・　〃　第６号の法人　15万円 ・　〃　第７号の法人　13万円 ・　〃　第８号の法人　12万円 ・　〃　第９号の法人　５万円 税割　12.3%
市民税　法人	20〜24	均等割 ・地方税法第 312条第１項第１号の法人　５万円 ・　〃　第２号の法人　12万円 ・　〃　第３号の法人　13万円 ・　〃　第４号の法人　15万円 ・　〃　第５号の法人　16万円 ・　〃　第６号の法人　40万円 ・　〃　第７号の法人　41万円 ・　〃　第８号の法人　175万円 ・　〃　第９号の法人　300万円 税割　12.3%
固定資産税	61〜24	1.4%
軽自動車税	61〜24	原動機付自転車 ・　50ｃｃ以下　1,000円 ・　90ｃｃ以下　1,200円 ・　125ｃｃ以下　1,600円 ・　ミニカー　2,500円 軽自動車及び特殊自動車 ・　２輪　2,400円 ・　３輪　3,100円 ・　４輪乗用営業用　5,500円 ・　４輪乗用自家用　7,200円 ・　４輪貨物営業用　3,000円 ・　４輪貨物自家用　4,000円 ・　専ら雪上を走行するもの 2,400円 ・　農耕作業用　1,600円 ・　その他のもの　4,700円 ２輪の小型自動車　4,000円
市たばこ税	61〜63	従価割　14.3% 従量割 千本につき 640円
市たばこ税	元〜8	紙巻たばこ千本につき　1,997円 旧３級品の紙巻たばこ千本につき　948円
市たばこ税	9〜10	千本につき2,434円 旧３級品 千本につき1,155円
市たばこ税	11〜15	千本につき2,668円 旧３級品 千本につき1,266円
市たばこ税	(H15.7.1～)	千本につき2,977円 旧３級品 千本につき1,412円
市たばこ税	(H18.7.1～)	千本につき3,298円 旧３級品 千本につき1,564円
市たばこ税	(H22.10.1～)	千本につき4,618円 旧３級品 千本につき2,190円
電気・ガス税	61〜63	電気税5.0%(50.1.1～) ガス税2.0%(52.1.1～)
電気・ガス税	元〜	廃　止
木材引取税	61〜62	2.0%
木材引取税	63〜	廃　止
特別土地保有税	61〜14	・　保有分　1.4% ・　取得分　3.0%
特別土地保有税	15〜	〈取得分新規課税停止〉
入湯税	61〜24	１人１日　150円　高校生の修学旅行等　70円　12歳未満の者、中学生修学旅行等は免除
都市計画税	61〜24	0.2%
国民健康保険税	61〜元	所得割　7.06% 資産割　56.0% 均等割　6,000円 平等割　8,000円
国民健康保険税	2〜4	所得割　6.0% 資産割　40.0% 均等割　5,800円 平等割　7,800円
国民健康保険税	5〜6	所得割　5.5% 資産割　30.0% 均等割　5,800円 平等割　7,800円
国民健康保険税	7〜8	所得割　5.4% 資産割　15.0% 均等割　5,800円 平等割　7,800円
国民健康保険税	9〜11	所得割　5.4% 資産割　15.0% 均等割　9,800円 平等割　11,800円
国民健康保険税	12	医療分：所得割 5.4%、資産割 15.0%、均等割 9,800円、平等割 11,800円 介護分：所得割 0.82%、資産割 3.23%、均等割 2,400円、平等割 2,000円
国民健康保険税	13	医療分：5.8%、15.0%、12,600円、12,800円 介護分：1.20%、5.04%、3,900円、3,400円
国民健康保険税	14〜15	医療分：6.3%、15.0%、14,800円、15,800円 介護分：1.00%、4.70%、3,800円、3,300円
国民健康保険税	16	医療分：6.5%、15.0%、16,000円、17,500円 介護分：1.10%、4.70%、4,000円、3,500円
国民健康保険税	17	医療分：6.9%、19.0%、17,500円、18,500円 介護分：1.25%、4.70%、5,200円、4,500円
国民健康保険税	18	医療分：6.9%、19.0%、17,500円、18,500円 介護分：1.50%、5.70%、6,000円、4,800円
国民健康保険税	19	医療分：6.9%、19.0%、17,500円、18,500円 介護分：1.6%、5.7%、6,300円、5,200円
国民健康保険税	20	医療分：所得割 5.6%、資産割 13.0%、均等割 14,500円、平等割 16,000円 支援金分：所得割 1.4%、資産割 6.0%、均等割 5,000円、平等割 6,000円 介護分：所得割 1.6%、資産割 5.7%、均等割 6,300円、平等割 5,200円
国民健康保険税	21	医療分：5.7%、13.0%、15,200円、16,500円 支援金分：1.4%、6.0%、5,000円、6,000円 介護分：1.6%、5.7%、6,300円、5,200円
国民健康保険税	22〜23	医療分：5.6%、13.0%、17,000円、18,000円 支援金分：1.4%、6.0%、5,000円、6,000円 介護分：1.6%、5.7%、6,300円、5,200円
国民健康保険税	24	医療分：5.8%、13.0%、18,000円、19,000円 支援金分：1.5%、6.0%、6,000円、7,000円 介護分：1.7%、5.7%、7,000円、6,000円

8　市税税率の変遷(2/2)

<table>
<tr><th>年度</th><th>25</th><th>26</th><th>27</th><th>28</th><th>29</th></tr>
<tr><td rowspan="2">市民税</td><td>個人</td><td></td><td colspan="3">均等割3,500円
所得割 標準税率(6%)</td></tr>
<tr><td>法人</td><td colspan="2"></td><td colspan="2">税割9.7%　(H26.10.1～)</td></tr>
<tr><td>固定資産税</td><td colspan="5"></td></tr>
<tr><td>軽自動車税</td><td>(H25.4.1～)</td><td colspan="2">【軽自動車　新税率】
H27.4.1以降登録の３輪以上の車両
・３輪　3,900円
・４輪乗用営業用　6,900円
・４輪乗用自家用　10,800円
・４輪貨物営業用　3,800円
・４輪貨物自家用　5,000円</td><td>【原付・２輪・小型特殊】
原動機付自転車
・　50ｃｃ以下　2,000円
・　90ｃｃ以下　2,000円
・　125ｃｃ以下　2,400円
・　ミニカー　3,700円
２輪及び小型特殊自動車
・　２輪　3,600円
・　専ら雪上を走行するもの　3,600円
・　農耕作業用　2,400円
・　その他のもの　5,900円
２輪の小型自動車　6,000円</td><td>【軽自動車　重課税率】
初度検査登録から13年を経過した三輪以上の車両
・３輪　4,600円
・４輪乗用営業用　8,200円
・４輪乗用自家用　12,900円
・４輪貨物営業用　4,500円
・４輪貨物自家用　6,000円
【軽自動車　軽課税率】　環境負荷の小さい車両
（電気自動車等（ガソリン車　又は　ハイブリッド車）
・３輪　1,000円　①　2,000円　②　3,000円
・４輪乗用営業用　1,800円　①　3,500円　②　5,200円
・４輪乗用自家用　2,700円　①　5,400円　②　8,100円
・４輪貨物営業用　1,000円　①　1,900円　②　2,900円
・４輪貨物自家用　1,300円　①　2,500円　②　3,800円
＊　①H32年度燃費基準＋20%達成車（貨物はH27年度燃費基準＋35%達成車）
＊　②H32年度燃費基準達成車（貨物はH27年度燃費基準＋15%達成車）</td><td>(軽課税率H29.4.1～)
＊　①H32年度燃費基準+30%達成車（貨物はH27年度燃費基準+35%達成車）
＊　②H32年度燃費基準+10%達成車（貨物はH27年度燃費基準+15%達成車）</td></tr>
<tr><td>市たばこ税</td><td colspan="2">千本につき5,262円
旧３級品
千本につき2,495円</td><td colspan="2">(H28.4.1～)
旧３級品
千本につき2,925円</td><td>(H29.4.1～)
旧３級品
千本につき3,355円</td></tr>
<tr><td>電気・ガス税</td><td colspan="5"></td></tr>
<tr><td>木材引取税</td><td colspan="5"></td></tr>
<tr><td>特別土地保有税</td><td colspan="5"></td></tr>
<tr><td>入湯税</td><td></td><td colspan="4">１人１日150円、12歳未満の者・大学生以下修学旅行生等は免除</td></tr>
<tr><td>都市計画税</td><td colspan="5"></td></tr>
<tr><td rowspan="3">国民健康保険税</td><td colspan="5"></td></tr>
<tr><td colspan="5"></td></tr>
<tr><td colspan="5"></td></tr>
</table>

8　市税税率の変遷(3/3)

年度			30	元	
市民税	個人				
	法人				
固定資産税					
軽自動車税					
市たばこ税			(H30.4.1～) 旧３級品 千本につき4,000円	(H30.10.1～) 旧３級品以外 千本につき5,692円	(R1.10.1～) 旧３級品 千本につき5,692円
電気・ガス税					
木材引取税					
特別土地保有税					
入湯税					
都市計画税					
国民健康保険税	医療分	所得割	6.47%		
		資産割	13.0%		
		均等割	19,200円		
		平等割	20,000円		
	支援金分	所得割	1.93%		
		資産割	6.0%		
		均等割	7,500円		
		平等割	8,600円		
	介護分	所得割	1.87%		
		資産割	5.7%		
		均等割	7,700円		
		平等割	6,000円		

９　市民１世帯当たり１人当たり市税納税額の推移

（市税決算額（百万）／世帯数又は人口）

（単位：円）

年度	市民税		固定資産税		その他の税		合計	
	１世帯当たり	１人当たり	１世帯当たり	１人当たり	１世帯当たり	１人当たり	１世帯当たり	１人当たり
21	151,202	59,409	193,685	76,101	45,743	17,973	390,630	153,483
22	146,391	56,299	203,790	78,374	48,627	18,701	398,809	153,375
23	149,863	58,291	204,942	79,715	50,694	19,718	405,498	157,724
24	151,614	59,609	185,133	72,788	48,601	19,108	385,348	151,505
25	144,131	56,999	184,029	72,777	50,606	20,013	378,767	149,788
26	143,950	57,676	181,647	72,780	49,357	19,776	374,954	150,232
27	152,833	60,979	178,458	71,203	48,024	19,161	379,315	151,343
28	145,176	58,583	177,388	71,582	48,241	19,467	370,806	149,633
29	146,508	60,040	177,593	72,779	47,274	19,373	371,376	152,193
30	148,347	61,679	175,156	72,826	46,181	19,201	369,685	153,706

※　その他の税　：　軽自動車税、市たばこ税、特別土地保有税、入湯税、都市計画税

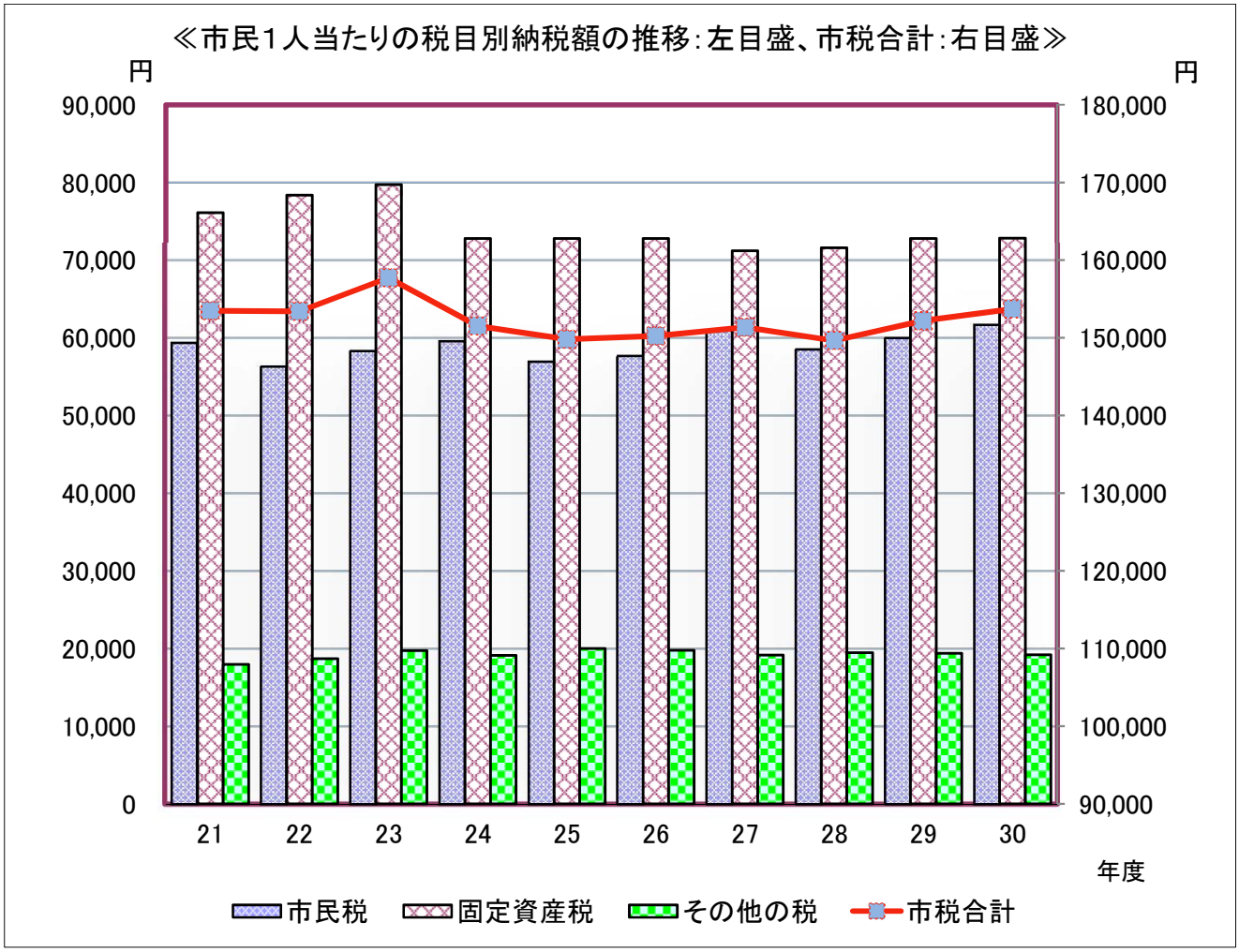

１０　市税に係る証明・閲覧件数等

（単位：件、円）

年度	区分	納税証明個人		納税証明法人		所得課税扶養証明		営業証明		評価証明		公租公課証明	
		件数	金額	件数	金額	件数	金額	件数	金額	件数	金額	件数	金額
２８	本庁	1,101	330,300	492	147,600	7,896	2,368,800	51	15,300	1,746	523,800	439	131,700
	出張所	42	12,600			709	212,700			11	3,300	3	900
	ﾍﾞﾙﾋﾞｱ店	99	29,700			1,437	431,100						
	郵便局	1	300			100	30,000						
	計	1,243	372,900	492	147,600	10,142	3,042,600	51	15,300	1,757	527,100	442	132,600
２９	本庁	913	273,900	246	73,800	7,430	2,229,000	56	16,800	1,615	484,500	400	120,000
	出張所	49	14,700			637	191,100			6	1,800	1	300
	ﾍﾞﾙﾋﾞｱ店	113	33,900			1,454	436,200						
	郵便局	1	300			80	24,000						
	計	1,076	322,800	246	73,800	9,601	2,880,300	56	16,800	1,621	486,300	401	120,300
３０	本庁	1,352	405,600	513	155,100	6,162	1,848,600	47	14,100	1,585	475,500	503	150,900
	出張所	66	19,800			579	173,700			13	3,900	6	1,800
	ﾍﾞﾙﾋﾞｱ店	85	25,500			1,137	341,100						
	郵便局	2	600			75	22,500						
	コンビニ交付					6	1,800						
	計	1,505	451,500	513	155,100	7,959	2,385,900	47	14,100	1,598	479,400	509	152,700

年度	区分	住宅家屋証明		課税台帳の写し		課税登録証明他		軽自動車納税証明		証明合計		閲覧	
		件数	金額	件数	金額	件数	金額	件数	金額	件数	金額	件数	金額
２８	本庁	232	301,600	1,188	356,400	76	22,800	2,078	0	15,299	4,198,300	1,753	525,900
	出張所					1	300	377	0	1,143	229,800		
	ﾍﾞﾙﾋﾞｱ店							127	0	1,663	460,800		
	郵便局							1	0	102	30,300		
	計	232	301,600	1,188	356,400	77	23,100	2,583	0	18,207	4,919,200	1,753	525,900
２９	本庁	199	258,700	1,098	329,400	68	20,400	1,864	0	13,889	3,806,500	1,897	569,100
	出張所							396	0	1,089	207,900		
	ﾍﾞﾙﾋﾞｱ店							125	0	1,692	470,100		
	郵便局							0	0	81	24,300		
	計	199	258,700	1,098	329,400	68	20,400	2,385	0	16,751	4,508,800	1,897	569,100
３０	本庁	231	300,300	1,252	375,600	124	37,200	1,917	0	13,686	3,762,900	1,801	545,900
	出張所							411	0	1,075	199,200		
	ﾍﾞﾙﾋﾞｱ店							151	0	1,373	366,600		
	郵便局							0	0	77	23,100		
	コンビニ交付									6	1,800		
	計	231	300,300	1,252	375,600	124	37,200	2,479	0	16,211	4,353,600	1,801	545,900

斜線部分については、サービスがない箇所。軽自動車納税証明は無料。閲覧は、地籍図、土地リストの閲覧手数料。

１１　広域証明件数等

（単位：件、円）

年度	区分	納税証明個人		納税証明法人		所得課税扶養証明		評価、公租公課証明		軽自動車納税証明		**広域証明合計**	
		件数	金額	件数	金額	件数	金額	件数	金額	件数	金額	件数	金額
２８	茅野市受	10	3,000	3	900	276	82,800	4	1,200	476	0	769	87,900
	他市町村	13	3,900	1	300	331	99,300	14	4,200	766	0	1,125	107,700
２９	茅野市受	22	6,600	0	0	218	65,400	15	3,100	523	0	778	75,100
	他市町村	9	2,700	0	0	247	74,100	6	1,800	703	0	965	78,600
３０	茅野市受	26	7,800	2	600	203	60,900	4	1,200	484	0	719	70,500
	他市町村	14	4,200	1	300	198	59,400	14	4,200	616	0	843	68,100

Ⅲ　市　民　税

1　平成30年度市民税調定額の構成

個人市民税構成比 ①　（単位：千円，％）

均等割額	構成比	所得割額	構成比	計
130,220	4.6	2,702,861	95.4	2,833,081

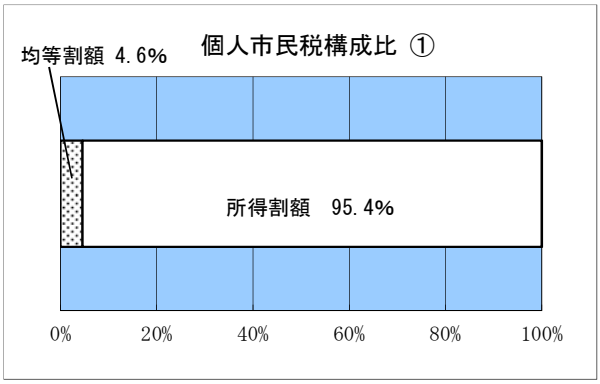

個人市民税構成比 ②　（単位：千円，％）

普通徴収	構成比	特別徴収	構成比	計
589,515	20.8	2,243,566	79.2	2,833,081

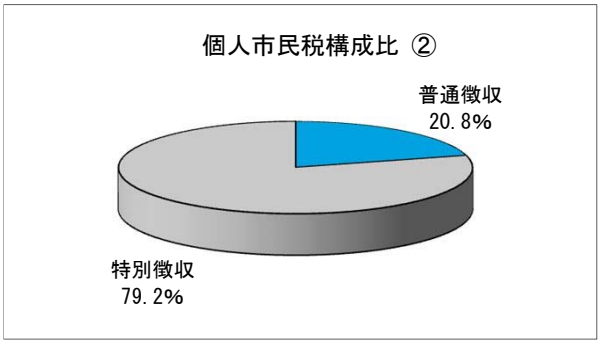

法人市民税構成比　（単位：千円，％）

均等割額	構成比	法人税割額	構成比	計
275,758	45.8	326,663	54.2	602,421

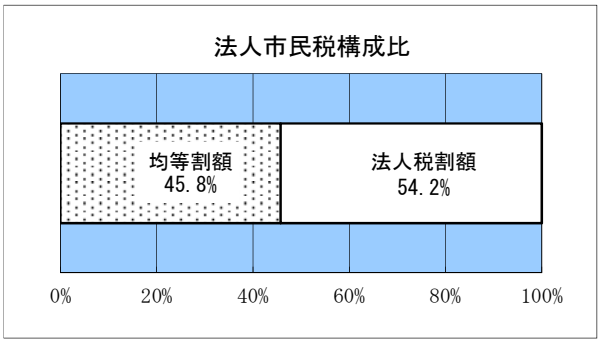

個人・法人市民税構成比　（単位：千円，％）

個　人	構成比	法　人	構成比	計
2,833,081	82.5	602,421	17.5	3,435,502

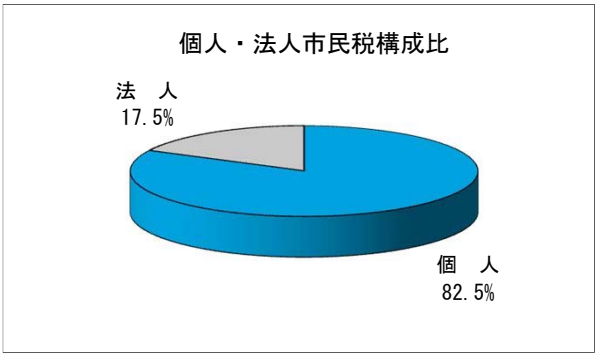

2　市民税年度別調定額の推移　（現年度分）

（単位：千円，％）

区分 ＼ 年度		２６		２７		２８		２９		３０	
		調定額	前年比	調定額	前年比	調定額	前年比	調定額	前年比	調定額	前年比
個人	均等割額	128,327	116.0	129,036	100.6	129,607	100.4	130,567	100.7	130,220	99.7
	所得割額	2,488,679	99.9	2,632,369	105.8	2,657,859	101.0	2,664,063	100.2	2,702,861	101.5
	計	2,617,006	100.6	2,761,405	105.5	2,787,466	100.9	2,794,630	100.3	2,833,081	101.4
法人	均等割額	281,315	97.3	283,684	100.8	276,699	97.5	279,320	100.9	275,758	98.7
	法人税割額	293,337	112.6	374,229	127.6	214,629	57.4	291,890	136.0	326,663	111.9
	計	574,652	104.6	657,913	114.5	491,328	74.7	571,210	116.3	602,421	105.5
合計		3,191,658	101.3	3,419,318	107.1	3,278,794	95.9	3,365,840	102.7	3,435,502	102.1

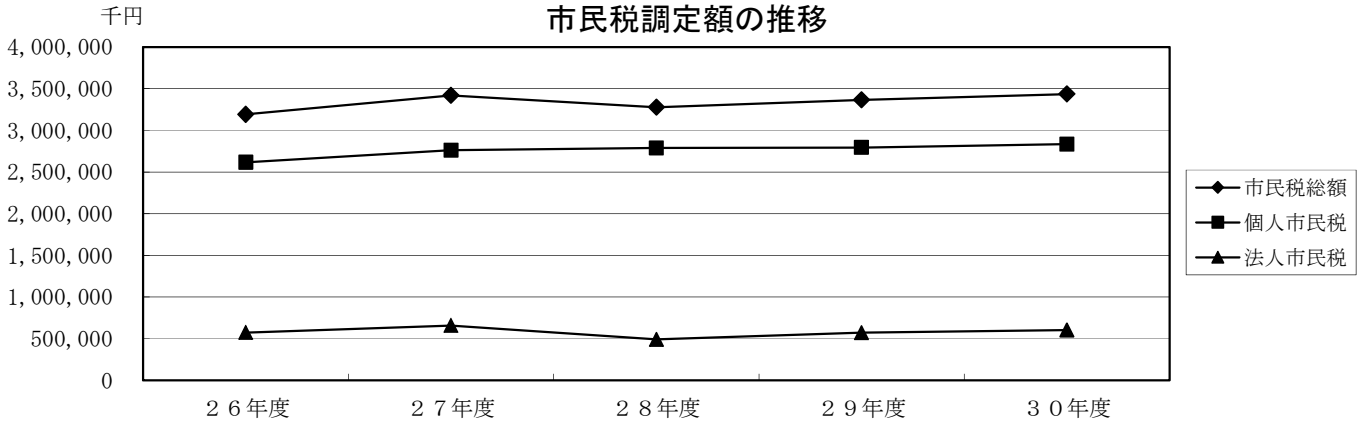

3　個人市民税決算調定額の推移　（現年度分）

（単位：千円，％）

区分 ＼ 年度		２６		２７		２８		２９		３０	
		調定額	前年比	調定額	前年比	調定額	前年比	調定額	前年比	調定額	前年比
普通徴収	均等割額	62,187	114.0	62,185	100.0	60,202	96.8	58,791	97.7	53,688	91.3
	所得割額	648,910	98.8	691,875	106.6	649,130	93.8	648,040	99.8	535,827	82.7
	計	711,097	100.0	754,060	106.0	709,332	94.1	706,831	99.6	589,515	83.4
特別徴収	均等割額	66,140	118.0	66,851	101.1	69,405	103.8	71,776	103.4	76,531	106.6
	所得割額	1,839,769	100.3	1,940,494	105.5	2,008,729	103.5	2,016,023	100.4	2,167,035	107.5
	計	1,905,909	100.9	2,007,345	105.3	2,078,134	103.5	2,087,799	100.5	2,243,566	107.5
合計	均等割額	128,327	116.0	129,036	100.6	129,607	100.4	130,567	100.7	130,219	99.7
	所得割額	2,488,679	99.9	2,632,369	105.8	2,657,859	101.0	2,664,063	100.2	2,702,862	101.5
	計	2,617,006	100.6	2,761,405	105.5	2,787,466	100.9	2,794,630	100.3	2,833,081	101.4

4　個人市民税最終納税義務者数の推移　（現年度分）

（単位：人，％）

区分＼年度		２６		２７		２８		２９		３０	
		納税義務者数	前年比	納税義務者数	前年比	納税義務者数	前年比	納税義務者数	前年比	納税義務者数	前年比
普通徴収	均等割のみ	10,242	100.1	10,286	100.4	10,024	97.5	9,974	99.5	9,751	97.8
	所得割のみ	0	－	0	－	0	－	0	－	0	－
	均・所合算	9,162	96.9	9,120	99.5	8,930	97.9	8,721	97.7	7,302	83.7
	計	19,404	98.5	19,406	100.0	18,954	97.7	18,695	98.6	17,053	91.2
特別徴収	均等割のみ	1,207	105.0	1,304	108.0	1,427	109.4	1,418	99.4	1,599	112.8
	所得割のみ										
	均・所合算	16,261	100.8	16,474	101.3	16,908	102.6	17,330	102.5	18,998	109.6
	計	17,468	101.1	17,778	101.8	18,335	103.1	18,748	102.3	20,597	109.9
合計	均等割のみ	11,449	100.6	11,590	101.2	11,451	98.8	11,392	99.5	11,350	99.6
	所得割のみ	0	－	0	－	0	－	0	－	0	－
	均・所合算	25,423	99.4	25,594	100.7	25,838	101.0	26,051	100.8	26,300	101.0
	計	36,872	99.7	37,184	100.8	37,289	100.3	37,443	100.4	37,650	100.6

5　令和元年度個人市民税の納税義務者等に関する調　（課税状況調第２表より）

（単位：人，千円）

区分＼所得者区分	均等割のみを納める者		所得割のみを納める者		均等割と所得割を納める者			合計	
	納税義務者数	均等割額	納税義務者数	所得割額	納税義務者数	均等割額	所得割額	納税義務者数	市民税額
給与所得者	1,224	4,284			20,997	73,490	2,298,771	22,221	2,376,545
営業等所得者	224	784			1,006	3,521	119,812	1,230	124,117
農業所得者	36	126			114	399	11,261	150	11,786
その他の所得者	1,343	4,701			4,295	15,033	289,089	5,638	308,823
家屋敷	8,571	29,999						8,571	29,999
合計	11,398	39,894			26,412	92,443	2,718,933	37,810	2,851,270

6　個人市民税の特別徴収義務者数の推移　（課税状況調第３表より）

（単位：人，％）

区分＼年度	２７	２８	２９	３０	元
給与特徴に係る分	2,473	2,502	2,609	3,194	3,237
前年比	104.8	101.2	104.3	122.4	101.3
年金特徴に係る分	8	8	8	8	7
前年比	100.0	100.0	100.0	100.0	87.5

7　個人市民税所得類別納税義務者数の推移

（課税状況調第２表より）　　（単位：人，％）

年度 / 所得者区分	２７			２８			２９			３０			元		
	納税義務者数	構成比	前年比	納税義務者数	構成比	前年比	納税義務者数	構成比	前年比	納税義務者数	構成比	前年比	納税義務者数	構成比	前年比
給与所得者	21,558	58.1	100.4	21,707	58.2	100.7	21,776	58.1	100.3	22,076	58.6	101.4	22,221	58.7	100.7
営業等所得者	1,166	3.1	102.6	1,145	3.1	98.2	1,155	3.1	100.9	1,193	3.2	103.3	1,230	3.3	103.1
農業所得者	122	0.3	73.9	160	0.4	131.1	191	0.5	119.4	135	0.4	70.7	150	0.4	111.1
その他の所得者	5,436	14.6	98.3	5,553	14.9	102.2	5,602	15.0	100.9	5,623	14.9	100.4	5,638	14.9	100.3
家屋敷	8,864	23.9	100.6	8,728	23.4	98.5	8,716	23.3	99.9	8,623	22.9	98.9	8,571	22.7	99.4
合計	37,146	100.0	100.7	37,293	100.0	100.4	37,440	100.0	100.4	37,650	100.0	100.6	37,810	100.0	100.4

8　個人市民税所得類別課税額の推移

（課税状況調第２表より）　　（単位：千円，％）

年度 / 所得者区分	２７			２８			２９			３０			元		
	課税額	構成比	前年比	課税額	構成比	前年比	課税額	構成比	前年比	課税額	構成比	前年比	課税額	構成比	前年比
給与所得者	2,235,372	81.7	105.6	2,293,141	83.1	102.6	2,270,611	82.5	99.0	2,322,371	82.1	102.3	2,376,545	83.4	102.3
営業等所得者	131,691	4.8	106.4	118,559	4.3	90.0	121,053	4.4	102.1	123,683	4.4	102.2	124,117	4.4	100.4
農業所得者	8,486	0.3	68.7	14,221	0.5	167.6	19,469	0.7	136.9	10,015	0.3	51.4	11,786	0.4	117.7
その他の所得者	328,983	12.0	106.4	303,535	11.0	92.3	311,204	11.3	102.5	341,334	12.1	109.7	308,823	10.8	90.5
家屋敷	31,024	1.2	100.6	30,548	1.1	98.5	30,506	1.1	99.9	30,181	1.1	98.9	29,999	1.1	99.4
合計	2,735,556	100.0	105.3	2,760,004	100.0	100.9	2,752,843	100.0	99.7	2,827,584	100.0	102.7	2,851,270	100.1	100.8

9　個人市民税所得類別総所得金額の推移

（課税状況調第５表～１１表より）　　（単位：千円，％）

年度 / 所得者区分	２７		２８		２９		３０		元	
	総所得金額	前年比	総所得金額	前年比	総所得金額	前年比	総所得金額	前年比	総所得金額	前年比
給与所得者	58,437,931	104.6	60,143,029	102.9	60,327,220	100.3	61,711,221	102.3	63,463,349	102.8
営業等所得者	3,098,149	102.0	2,939,809	94.9	3,066,603	104.3	3,052,043	99.5	3,131,295	102.6
農業所得者	240,466	75.9	360,219	149.8	477,574	132.6	287,158	60.1	318,530	110.9
その他の所得者	7,186,779	97.4	7,387,705	102.8	7,515,428	101.7	7,414,362	98.7	7,474,322	100.8
分離譲渡所得者	3,763,575	119.9	2,741,413	72.8	2,378,991	86.8	3,783,483	159.0	1,107,891	29.3
合計	72,726,900	104.3	73,572,175	101.2	73,765,816	100.3	76,248,267	103.4	75,495,387	99.0

１０　個人市民税退職所得所得割額等の推移

（課税状況調第２０表より）

（単位：千円，人，％）

区分＼年度	２６	２７	２８	２９	３０
所得割額	15,024	17,930	19,771	15,768	19,947
前年比	66.6	119.3	110.3	79.8	126.5
納税義務者数	90	90	88	88	124
前年比	73.8	100.0	97.8	100.0	140.9

１１　青色・白色申告者及び事業専従者の推移

（課税状況調第２４表より）

（単位：人，千円）

区分＼年度		２７	２８	２９	３０	元
青色申告者	納税義務者数	1,557	1,620	1,654	1,668	1,707
	専従者を有する納税義務者数	392	397	376	378	379
	専従者数（配偶者）	314	320	312	303	305
	専従者数（配偶者以外）	168	168	142	154	145
	専従者給与額	884,491	873,325	831,832	855,721	866,040
白色申告者	専従者を有する納税義務者数	47	39	31	34	35
	専従者数（配偶者）	38	34	26	25	29
	専従者数（配偶者以外）	12	6	5	12	7
	専従者控除額	34,269	29,498	23,403	26,156	24,747

１２　個人市民税の所得控除額の調

（課税状況調第５８表より）

（単位：千円）

区分＼年度	所得控除額									
	雑損	医療	社会保険	小・企共済	生命保険	障・老寡・勤	配偶(配特)扶養	基礎	その他	計
２７	1,961	390,527	12,197,517	187,214	897,483	416,840	3,870,590	8,411,370	55,214	26,428,716
２８	0	383,049	12,697,323	209,152	926,693	437,790	3,862,740	8,513,340	56,044	27,086,131
２９	0	400,797	12,932,227	220,908	944,982	438,170	3,754,930	8,558,550	55,515	27,306,079
３０	3,622	441,933	13,295,916	258,998	973,737	446,610	3,723,200	8,653,590	55,334	27,852,940
元	135	458,985	13,708,134	313,364	993,906	460,910	3,860,970	8,715,960	54,552	28,566,916

１３　個人市民税課税標準段階別納税義務者数の調

（課税状況調第５表～１１表より）

（単位：人，％）

課税標準の段階別区分＼年度	令和元年度		令和元年度納税義務者数の内訳				
	納税義務者数	構成比	給与	営業等	農業	その他	譲渡
10万円以下の金額	1,162	4.4	635	63	4	387	73
10万円を超え 100万円以下	9,237	35.0	6,245	376	44	2,503	69
100万円を超え 200万円以下	7,892	29.9	6,761	273	35	771	52
200万円を超え 300万円以下	4,200	15.9	3,837	123	13	197	30
300万円を超え 400万円以下	1,950	7.4	1,770	57	9	94	20
400万円を超え 550万円以下	1,132	4.3	993	52	4	68	15
550万円を超え 700万円以下	377	1.4	321	17	1	22	16
700万円を超え1000万円以下	219	0.8	171	14	1	24	9
1000万円を超える金額	243	0.9	184	21	2	21	15
計	26,412	100.0	20,917	996	113	4,087	299

１４　個人市民税の納税義務者１人当たり税額の推移

（課税状況調第２表、３表より）

（単位：円，％）

年度＼区分	普通徴収		特別徴収		平均		普徴・特徴の割合
	税額	前年比	税額	前年比	税額	前年比	
２７	43,550	106.4	97,115	98.7	73,644	102.2	31 : 69
２８	42,641	97.9	97,138	100.0	74,009	100.5	31 : 69
２９	43,224	101.4	94,417	97.2	73,527	99.3	31 : 69
３０	41,153	95.2	94,123	99.7	75,102	102.1	30 : 70
元	40,084	97.4	94,555	100.5	75,410	100.4	30 : 70

１５　個人市民税所得類別納税義務者１人当たり税額の推移

（課税状況調第２表より）

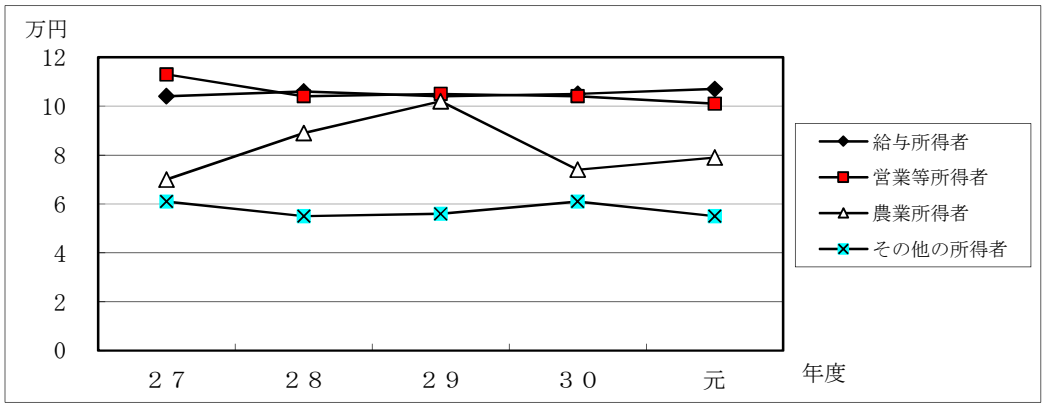

（単位：万円）

所得者区分＼年度	２７	２８	２９	３０	元
給与所得者	10.4	10.6	10.4	10.5	10.7
営業等所得者	11.3	10.4	10.5	10.4	10.1
農業所得者	7.0	8.9	10.2	7.4	7.9
その他の所得者	6.1	5.5	5.6	6.1	5.5

１６　個人住民税県民税按分率の推移

区分＼年度	２６	２７	２８	２９	３０
確定按分率	0.39816	0.39831	0.39829	0.39828	0.39830
特定按分率	0.39814	0.39829	0.39829	0.39826	0.39829

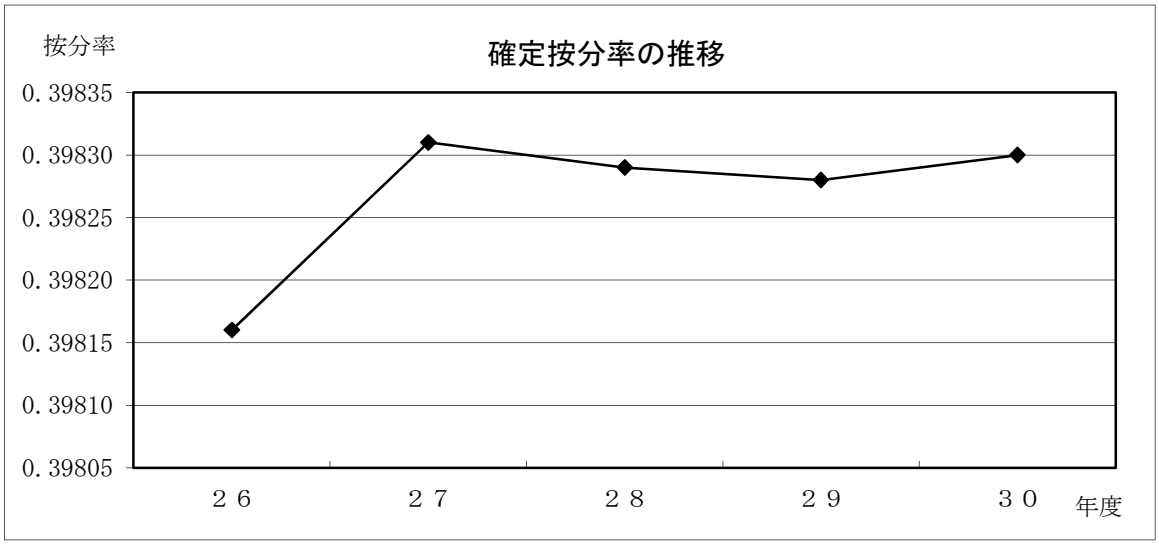

１７　法人市民税調定額の推移

（単位：千円）

区分＼年度	２６	２７	２８	２９	３０
均 等 割	281,315	283,684	276,699	279,320	275,758
法人税割	293,337	374,229	214,629	291,890	326,663
計	574,652	657,913	491,328	571,210	602,421

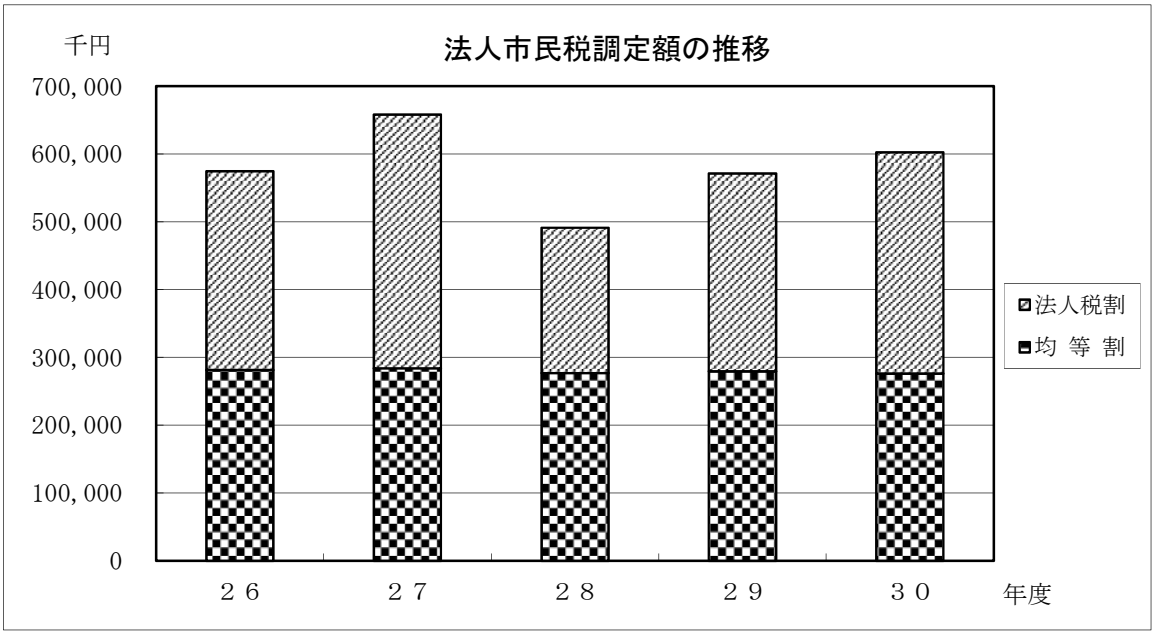

１８　法人市民税月別調定額の推移

（単位：百万円）

年度＼月	４月	５月	６月	７月	８月	９月	１０月	１１月	１２月	１月	２月	３月	合 計
平成２６年度	18.5	71.5	139.3	46.8	34.2	17.9	27.3	116.3	43.7	11.4	19.4	28.3	574.6
平成２７年度	29.3	91.2	177.6	76.6	30.9	23.7	24.1	117.4	18.5	11.2	32.3	25.1	657.9
平成２８年度	23.3	65.7	112.2	46.2	32.3	16.7	28.6	89.7	23.2	14.0	20.0	19.4	491.3
平成２９年度	27.5	73.2	120.6	66.2	29.9	19.5	23.9	114.3	27.8	11.2	32.0	25.1	571.2
平成３０年度	24.8	75.2	136.0	76.8	38.8	23.2	29.2	106.8	27.2	14.9	26.8	22.7	602.4

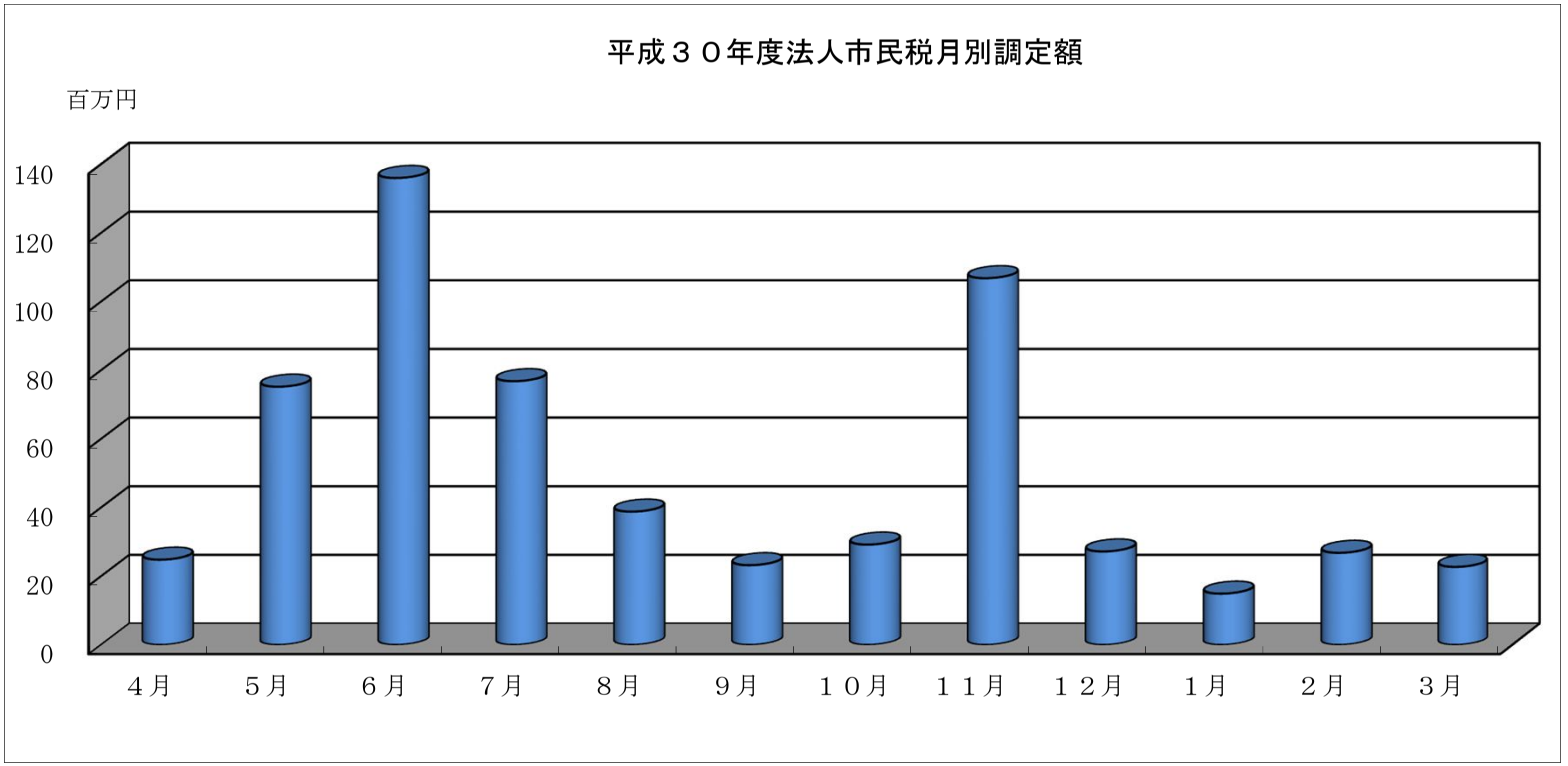

１９　法人市民税区分別納税義務者数の推移

（課税状況調第１表より）（７月１日現在）

（単位：千円，人，％）

法人区分＼年度	均等割額	２７		２８		２９		３０		元	
		法人数	構成比	法人数	構成比	法人数	構成比	法人数	構成比	法人数	構成比
１号　２号～９号以外の法人	50	1,729	64.7	1,733	64.8	1,698	63.8	1,715	64.6	1,738	64.9
２号　資本金等の額が１千万円以下で、従業者数が５０人を超える法人	120	8	0.3	8	0.3	9	0.3	8	0.3	7	0.3
３号　資本金等の額が１千万円を超え、１億円以下で、従業者数が５０人以下である法人	130	580	21.7	579	21.7	596	22.4	575	21.7	573	21.4
４号　資本金等の額が１千万円を超え、１億円以下で、従業者数が５０人を超える法人	150	21	0.8	22	0.8	23	0.9	24	0.9	24	0.9
５号　資本金等の額が１億円を超え、１０億円以下で、従業者数が５０人以下である法人	160	135	5.1	142	5.3	145	5.5	143	5.4	144	5.4
６号　資本金等の額が１億円を超え、１０億円以下で、従業者数が５０人を超える法人	400	15	0.6	15	0.6	18	0.7	18	0.7	18	0.7
７号　資本金等の額が１０億円を超え、従業者数が５０人以下である法人	410	168	6.3	159	6.0	158	5.9	157	5.9	154	5.8
８号　資本金等の額が１０億円を超え、５０億円以下で、従業者数が５０人を超える法人	1,750	4	0.1	5	0.2	4	0.2	5	0.2	5	0.2
９号　資本金等の額が５０億円を超え、従業者数が５０人を超える法人	3,000	9	0.3	9	0.3	8	0.3	8	0.3	11	0.4
合　計		2,669	100.0	2,672	100.0	2,659	100.0	2,653	100.0	2,674	100.0

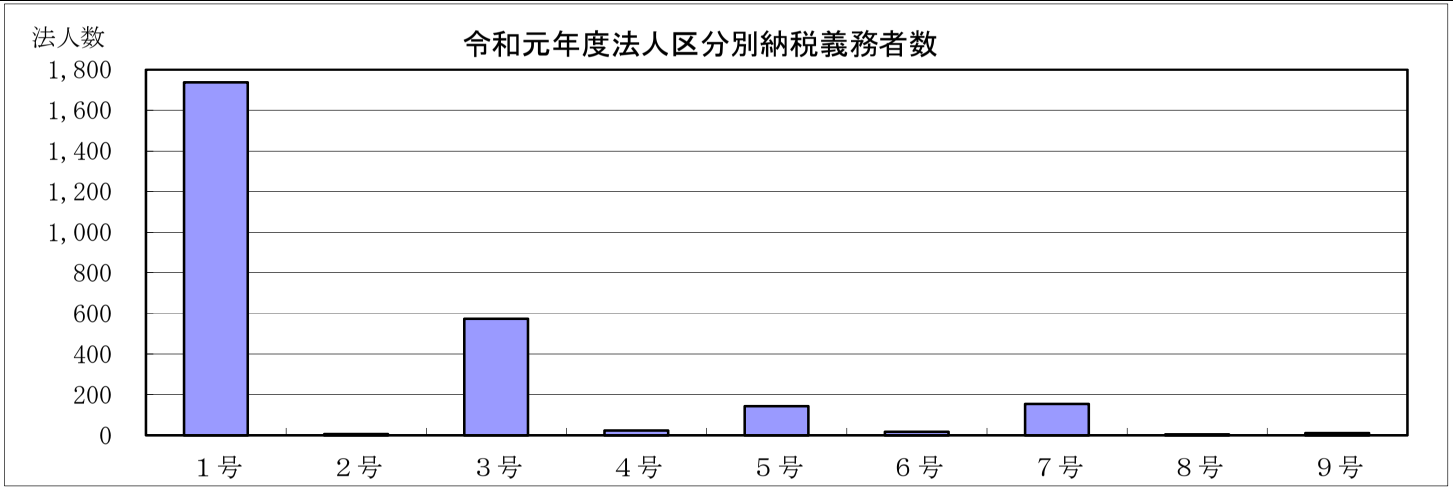

２０　法人市民税納税義務者数の推移　（課税状況調第１表より）

（単位：人,％）

区分 / 年度	納税義務者数		寮等法人（左の内数）		法人税割納税義務者数		法人税割納税者数	
	法人数	前年比	法人数	前年比	法人数	前年比	法人数	前年比
２７	2,669	100.1	835	97.8	1,834	101.2	661	109.8
２８	2,672	100.1	815	97.6	1,857	101.3	694	105.0
２９	2,659	99.5	788	96.7	1,871	100.8	711	102.4
３０	2,653	99.8	766	97.2	1,887	100.9	741	104.2
元	2,674	100.8	761	99.3	1,913	101.4	748	100.9

２１　法人市民税形態・申告期別法人数　（H30.7～R1.6）

（単位：人）

申告期 / 形態		株式会社	有限会社	合資会社	合名会社	相互会社	企業組合	協同組合	その他	合　計
H30	７月	159	63	1				1	23	247
	８月	132	95	4				1	12	244
	９月	85	69						15	169
	１０月	100	81						14	195
	１１月	146	88						14	248
	１２月	74	46	1					4	125
H31	１月	48	25					1	6	80
	２月	116	68	1				8	38	231
	３月	96	28	1				2	5	132
	４月	94	69						12	175
R1	５月	276	121	2				24	65	488
	６月	245	61	1				1	32	340
合　計		1,571	814	11	－	－	－	38	240	2,674

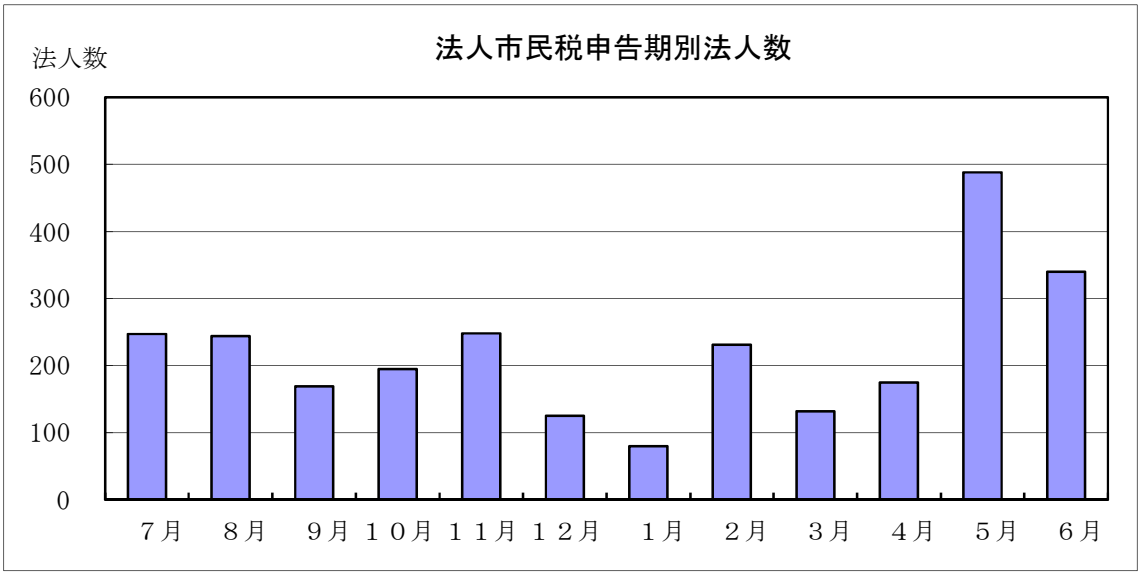

Ⅳ 固定資産税・都市計画税

1　固定資産税・都市計画税納税義務者数の推移

（単位：人）

区分＼年度	27	28	29	30	元
固定資産税	38,717	38,782	38,979	38,699	38,816
都市計画税	38,254	38,323	38,449	38,118	38,214

（５月末調定）

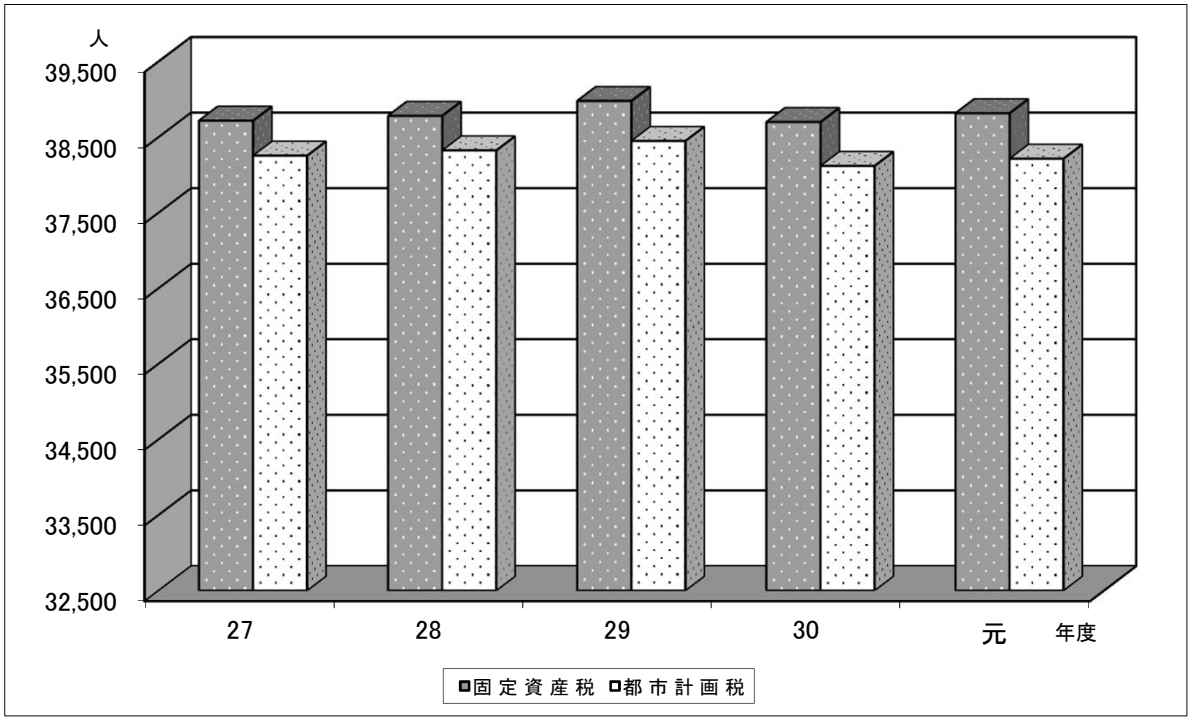

2　令和元年度土地の納税義務者数に関する調

総　　数（人）	法定免税点未満のもの（人）	法定免税点以上のもの（人）
25,206	4,956	20,250

（概要調書による）

3　令和元年度土地の総括表

地目＼区分			地積				決定価格			課税標準額			筆数				単位当り価格	
			非課税地積 (㎡) (イ)	評価総地積 (㎡) (ロ)	法定免税点未満のもの (㎡) (ハ)	法定免税点以上のもの (ロ)－(ハ) (㎡) (ニ)	総額 (千円) (ホ)	法定免税点未満のもの (千円) (ヘ)	法定免税点以上のもの (ホ)－(ヘ) (千円) (ト)	総額 (千円) (チ)	法定免税点未満のもの (千円) (リ)	法定免税点以上のもの (チ)－(リ) (千円) (ヌ)	非課税地筆数 (筆) (ル)	評価総筆数 (筆) (ヲ)	法定免税点未満のもの (筆) (ワ)	法定免税点以上のもの (ヲ)－(ワ) (筆) (カ)	平均価格 (ホ)／(ロ) (円／㎡) (ヨ)	最高価格 (円／㎡) (タ)
田	一般田			17,622,973	899,904	16,723,069	1,752,255	86,617	1,665,638	1,751,255	86,434	1,664,821		17,777	1,278	16,499	99	185
	介在田・市街化区域田			52,159	0	52,159	272,008	0	272,008	190,405	0	190,405		120	0	120	5,215	15,907
畑	一般畑		729,182	9,897,512	923,765	8,973,747	369,167	33,928	335,239	369,082	33,868	335,214	30	21,257	2,363	18,894	37	94
	介在畑・市街化区域畑			71,436	1,177	70,259	326,912	1,911	325,001	228,838	1,337	227,501		235	8	227	4,576	18,535
宅地	住宅用地	小規模住宅用地		4,296,886	127,456	4,169,430	56,185,219	934,816	55,250,403	9,363,978	155,802	9,208,176		32,881	1,369	31,512	13,076	46,390
		一般住宅用地		4,054,022	29,637	4,024,385	36,794,904	121,915	36,672,989	12,263,486	40,638	12,222,848		27,651	700	26,951	9,076	44,154
	非住宅用地	商業地等（非住宅）		6,474,212	14,768	6,459,444	52,457,998	39,534	52,418,464	36,704,650	27,673	36,676,977		10,512	152	10,360	8,103	48,543
	計		815,786	14,825,120	171,861	14,653,259	145,438,121	1,096,265	144,341,856	58,332,114	224,113	58,108,001	952	71,044	2,221	68,823	9,810	48,543
塩田																		
鉱泉地			1,727	92	0	92	3,623	0	3,623	3,623	0	3,623	29	8	0	8	39,380	100,087
池沼																		
山林	一般山林		56,769,618	13,441,367	1,301,342	12,140,025	333,749	32,364	301,385	333,749	32,364	301,385	961	14,988	2,392	12,596	25	61
	介在山林																	
牧場																		
原野			69,185,393	10,179,292	987,188	9,192,104	92,694	9,674	83,020	92,694	9,674	83,020	7,059	9,400	1,919	7,481	9	41
雑種地	ゴルフ場の用地		53,488	563,756	198	563,558	488,963	171	488,792	342,274	120	342,154	23	354	1	353	867	882
	遊園地等の用地																	
	鉄軌道用地			252,827	0	252,827	809,806	0	809,806	566,864	0	566,864		244	0	244	3,203	3,203
	その他の雑種地		23,747,176	4,258,464	49,763	4,208,701	17,934,460	35,346	17,899,114	12,554,183	25,055	12,529,128	66,674	6,524	431	6,093	4,211	42,239
	計		23,800,664	5,075,047	49,961	5,025,086	19,233,229	35,517	19,197,712	13,463,321	25,175	13,438,146	66,697	7,122	432	6,690	3,790	42,239
その他			43,622,632															
合計			194,925,002	71,164,998	4,335,198	66,829,800	167,821,758	1,296,276	166,525,482	74,765,081	412,965	74,352,116	75,728	141,951	10,613	131,338	2,358	

４　令和元年度土地地目別構成比　（法定免税点以上のもの）

《地積》　（単位：㎡）

田	畑	宅地	山林	他	計
16,775,228	9,044,006	14,653,259	12,140,025	14,217,282	66,829,800

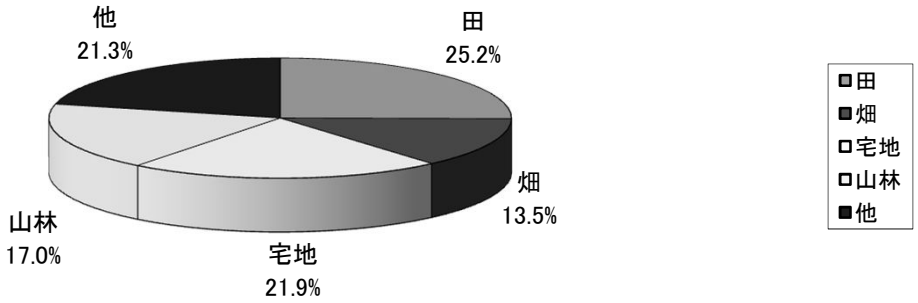

《決定価格》　（単位：千円）

田	畑	宅地	山林	他	計
1,937,646	660,240	144,341,856	301,385	19,284,355	166,525,482

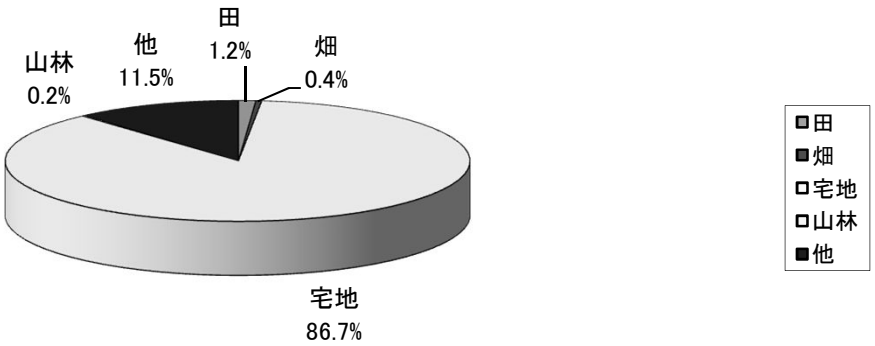

《筆数》　（単位：筆）

田	畑	宅地	山林	他	計
16,619	19,121	68,823	12,596	14,179	131,338

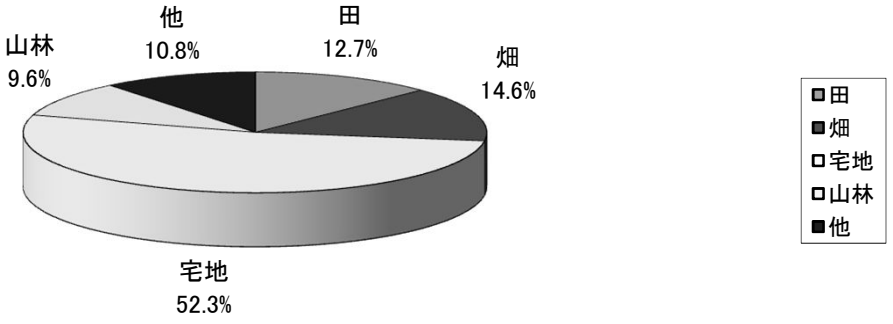

５　令和元年度宅地に関する調　（法定免税点以上のもの）

区分 / 地区別		地積 (㎡) (イ)	決定価格 (千円) (ロ)	課税標準額 (千円) (ハ)	単位当たり価格	
					平均価格 (ロ)/(イ) (円／㎡)	最高価格 (円／㎡)
商業地域	繁華街					
	高度商業地区					
	普通商業地区	312,153	10,675,789	5,676,038	34,201	48,543
	計	312,153	10,675,789	5,676,038	34,201	48,543
住宅地区	併用住宅地区	673,981	18,371,280	9,018,863	27,258	44,547
	高級住宅地区					
	普通住宅地区	1,690,736	34,105,051	10,730,634	20,172	35,278
	計	2,364,717	52,476,331	19,749,497	22,191	44,547
工業地区	大工場地区					
	中小工場地区	166,509	3,028,851	1,978,581	18,190	33,596
	家内工業地区					
	計	166,509	3,028,851	1,978,581	18,190	33,596
村落地区	集団地区	2,435,102	30,203,935	9,326,638	12,404	19,690
	村落地区	9,332,398	47,882,402	21,250,085	5,131	21,760
	計	11,767,500	78,086,337	30,576,723	6,636	21,760
観光地区						
農業用施設の用に供する宅地		42,380	74,548	52,158	1,759	1,802
合計		14,653,259	144,341,856	58,032,997	9,850	48,543

６　宅地の基準地価格の推移

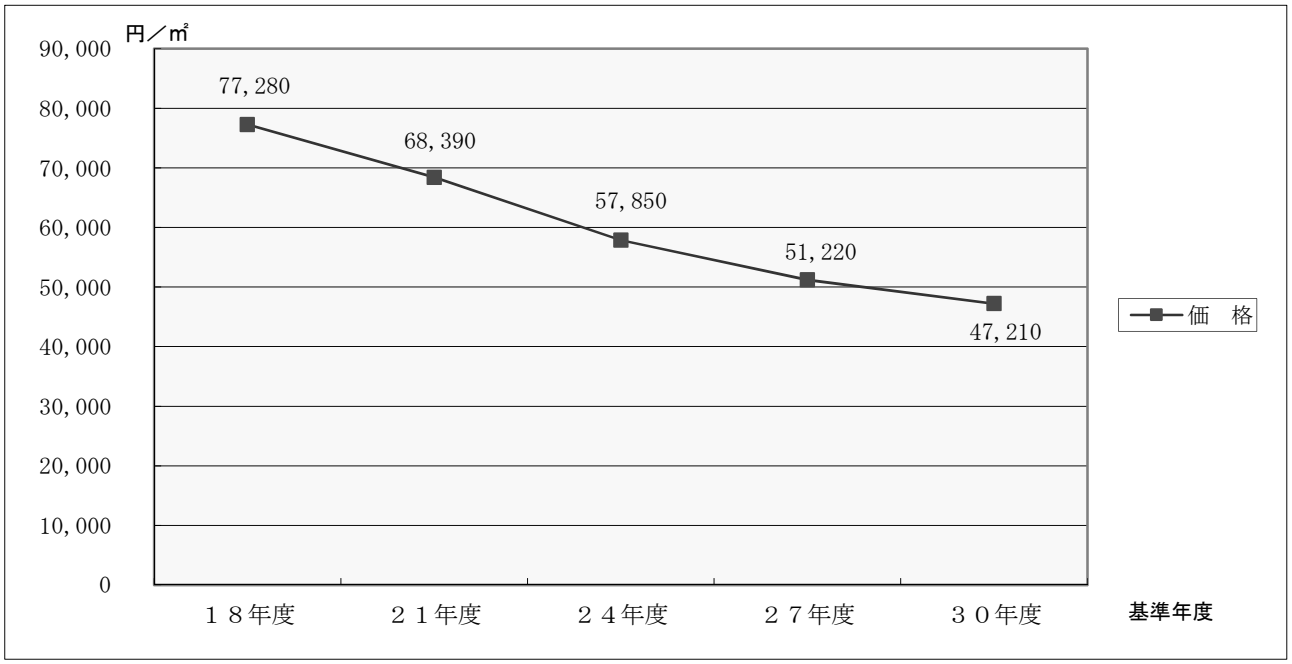

７　令和元年度家屋の納税義務者数に関する調

総　　数	法定免税点未満のもの	法定免税点以上のもの
28,901人	2,255人	26,646人

８　令和元年度家屋の総括表

（概要調書による）

区　分		棟 数（棟）	床面積（㎡）	決定価格（千円）	単位当たり価格（円）
木造	総　数	35,805	3,397,984	58,892,123	17,331
	法定免税点未満のもの	3,202	170,120	172,727	1,015
	法定免税点以上のもの	32,603	3,227,864	58,719,396	18,191
木造以外	総　数	9,724	2,461,565	101,895,004	41,394
	法定免税点未満のもの	177	5,014	18,948	3,779
	法定免税点以上のもの	9,547	2,456,551	101,876,056	41,471
計	総　数	45,529	5,859,549	160,787,127	27,440
	法定免税点未満のもの	3,379	175,134	191,675	1,094
	法定免税点以上のもの	42,150	5,684,415	160,595,452	28,252
非課税家屋		269	116,935		

９　家屋年度別棟数の推移

（単位：棟）

年　度	27	28	29	30	元
木　　造	35,573	35,619	35,796	35,810	35,805
非木造	9,144	9,172	9,646	9,701	9,724

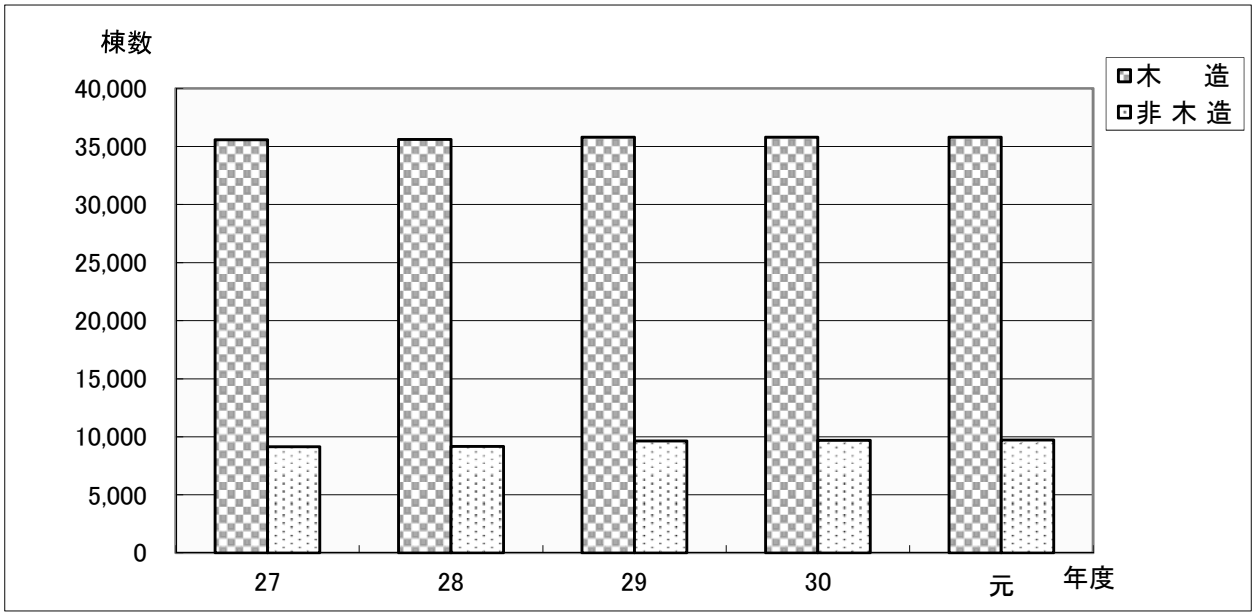

１０　家屋年度別床面積の推移

（単位：㎡）

年　度	27	28	29	30	元
木　　造	3,342,962	3,354,523	3,372,112	3,388,390	3,397,984
非木造	2,415,269	2,418,744	2,443,770	2,452,293	2,461,565

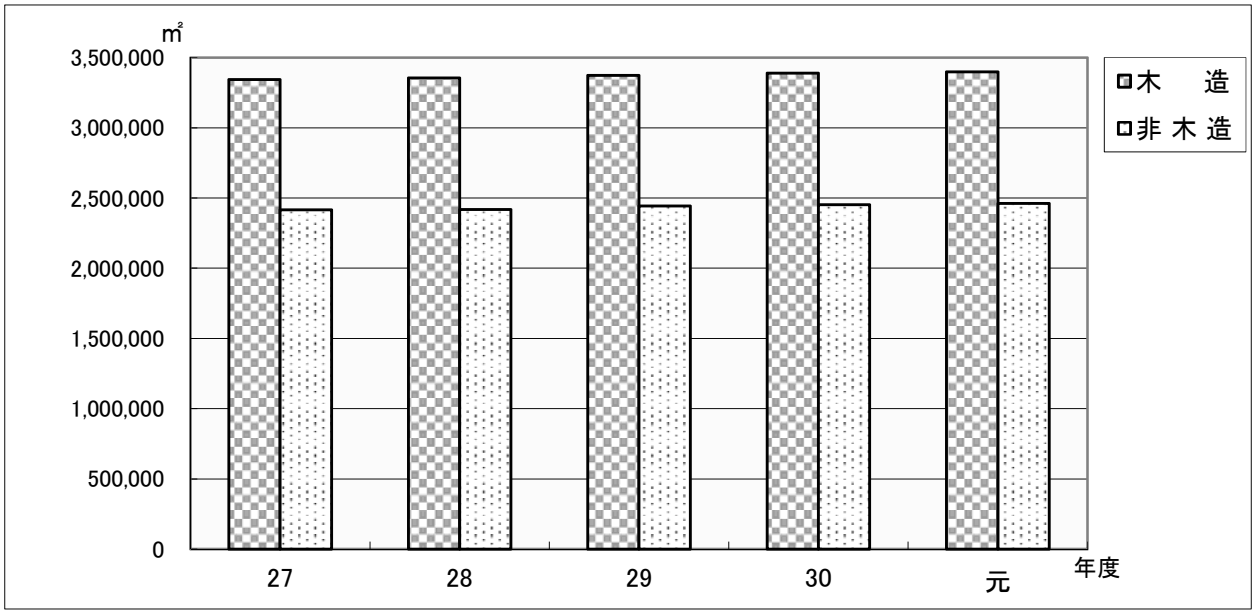

１１　新築住宅に対する固定資産税減額の調

区分＼年度		27	28	29	30	元
総数	棟数（棟）	1,179	1,137	1,107	1,058	1,032
	床面積（㎡）	120,086	116,761	110,411	103,950	97,366
	軽減税額(千円)	46,297	46,736	46,838	43,068	41,884
当該年度に新たに対象となったもの	棟数（棟）	371	286	339	337	270
	床面積（㎡）	36,505	29,132	30,173	31,136	26,496
	軽減税額(千円)	14,891	11,488	13,174	13,116	11,523

（法附則第15条の6、7）

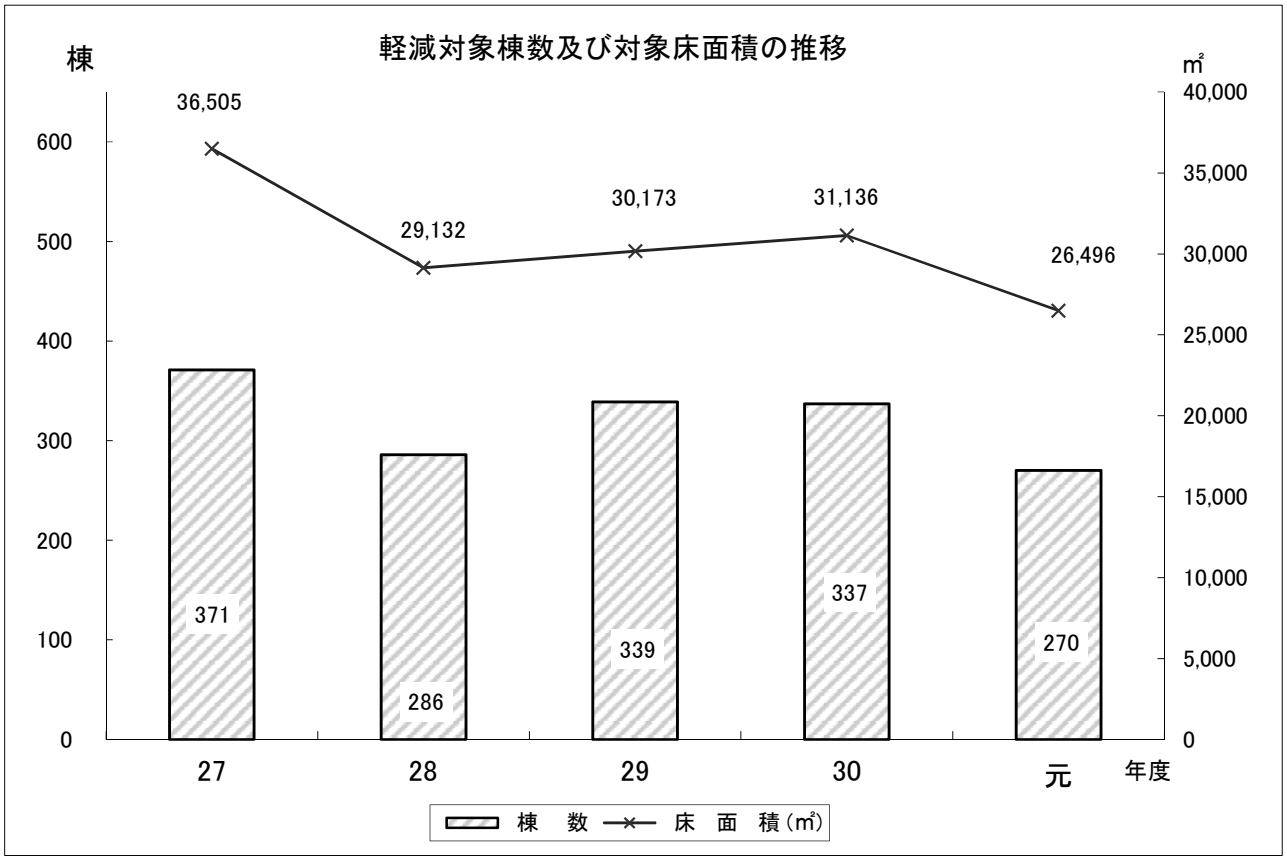

１２　償却資産の推移

（単位：千円、％）

種類	区分＼年度	27		28		29		30		元	
		決定価格	構成比	決定価格	構成比	決定価格	構成比	決定価格	構成比	決定価格	構成比
市長が価格を決定したもの	構築物	8,914,901	16.39	8,850,300	15.61	8,869,857	14.94	9,565,858	15.35	10,242,675	16.05
	機械及び装置	22,725,347	41.78	25,315,272	44.65	28,011,956	47.20	29,525,305	47.36	29,518,876	46.26
	船舶	0	0.00	0	0.00	8,414	0.01	5,730	0.01	3,902	0.01
	航空機										
	車両及び運搬具	164,104	0.30	203,414	0.36	222,659	0.38	269,784	0.43	245,761	0.39
	工具器具及び備品	5,898,385	10.84	5,841,419	10.30	5,840,125	9.84	6,075,010	9.75	6,488,412	10.17
	調整額										
	小計	37,702,737	69.32	40,210,405	70.92	42,953,011	72.37	45,441,687	72.90	46,499,626	72.88
法第三八九条	総務大臣が価格を決定するもの	15,848,400	29.14	15,754,184	27.78	15,746,519	26.53	15,988,915	25.65	16,494,629	25.85
	県知事が価格を決定するもの	838,740	1.54	738,588	1.30	651,771	1.10	906,582	1.45	812,232	1.27
	小計	16,687,140	30.68	16,492,772	29.08	16,398,290	27.63	16,895,497	27.10	17,306,861	27.12
合計		54,389,877	100.00	56,703,177	100.00	59,351,301	100.00	62,337,184	100.00	63,806,487	100.00
伸率（%）		106		104		105		105		102	
課税標準額		53,403,875		55,139,015		57,712,854		60,736,921		62,198,585	
伸率（%）		105		103		105		105		102	
納税義務者	個人	72		145		338		382		399	
	法人	813		839		864		898		929	
	合計	885		984		1,202		1,280		1,328	
	伸率（%）	107		111		122		106		104	
	免税点未満のもの	1,143		1,157		1,168		1,171		1,196	

〈償却資産種類別決定価格年度別推移〉

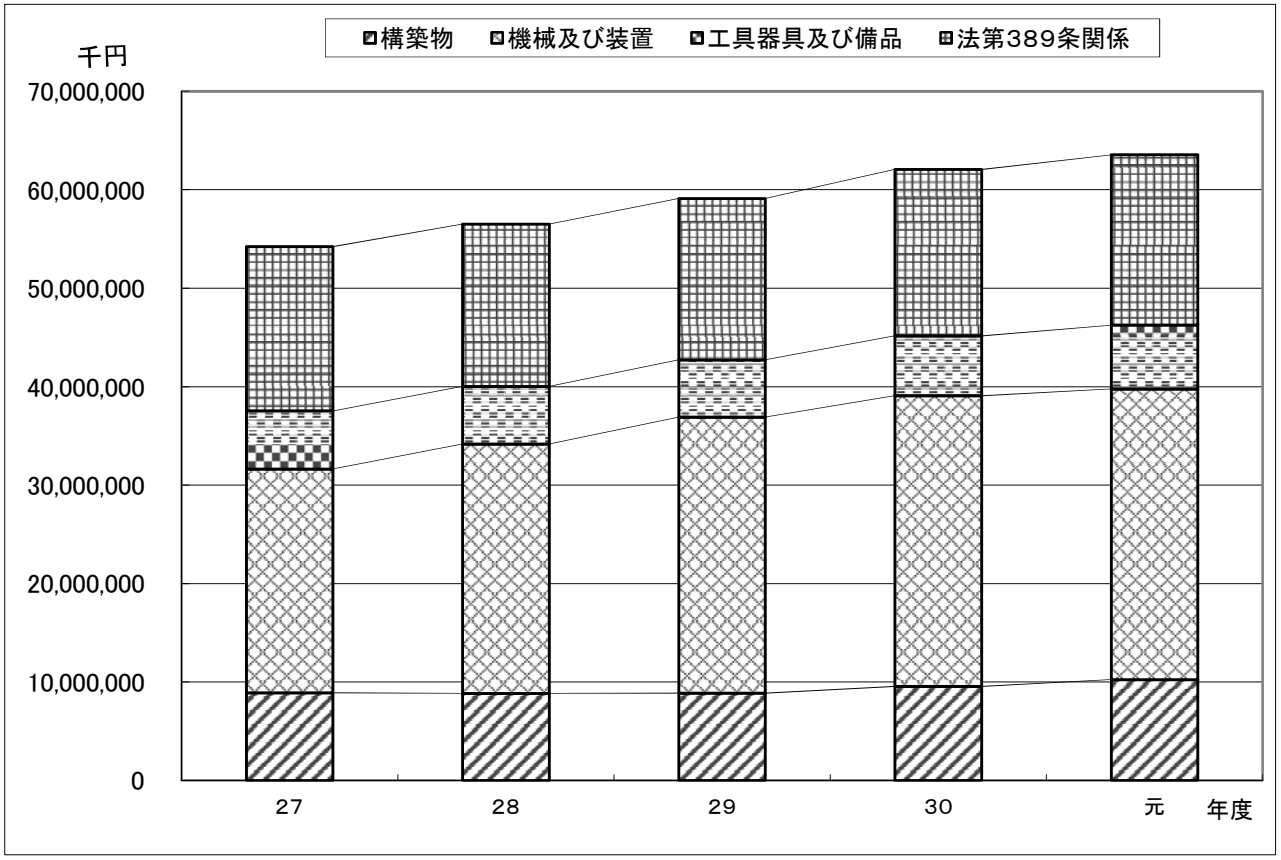

（単位：千円）

年　度	２７	２８	２９	３０	元
構　築　物	8,914,901	8,850,300	8,869,857	9,565,858	10,242,675
機械及び装置	22,725,347	25,315,272	28,011,956	29,525,305	29,518,876
工具器具及び備品	5,898,385	5,841,419	5,840,125	6,075,010	6,488,412
法第３８９条関係	16,687,140	16,492,772	16,398,290	16,895,497	17,306,861

１３　純固定資産税年度別調定額の推移

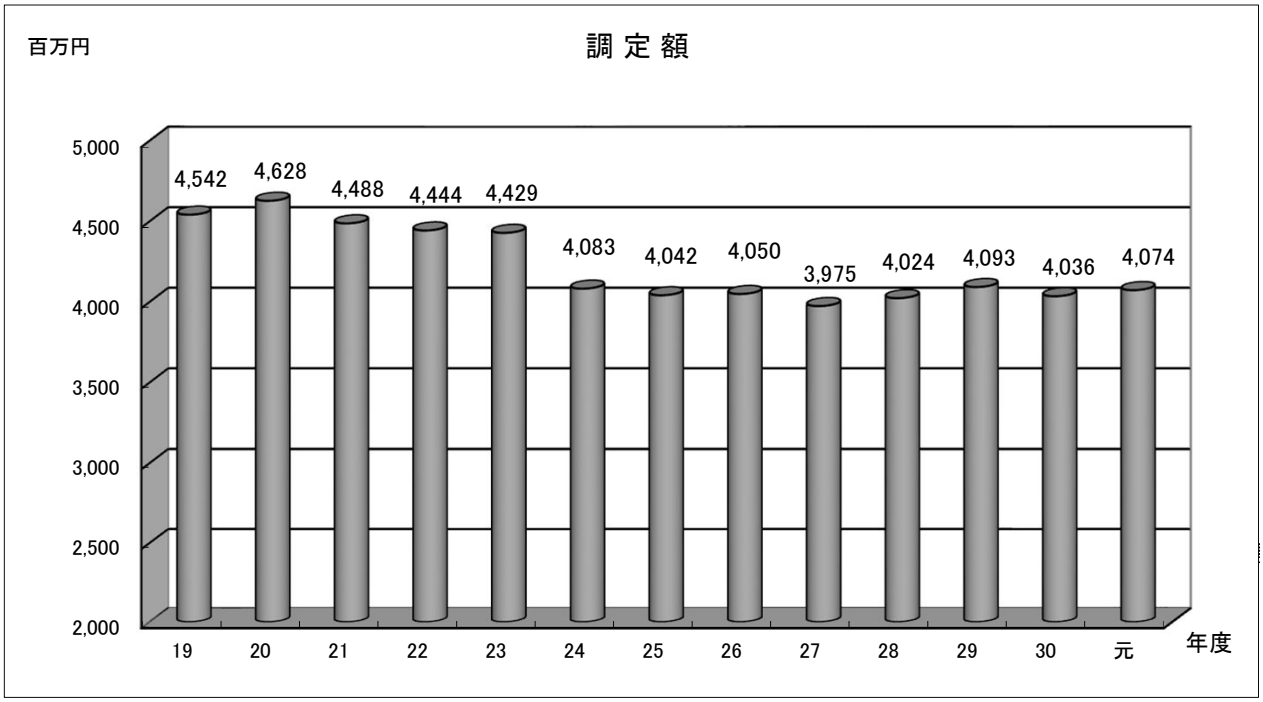

１４　令和元年度固定資産税調定額の構成比

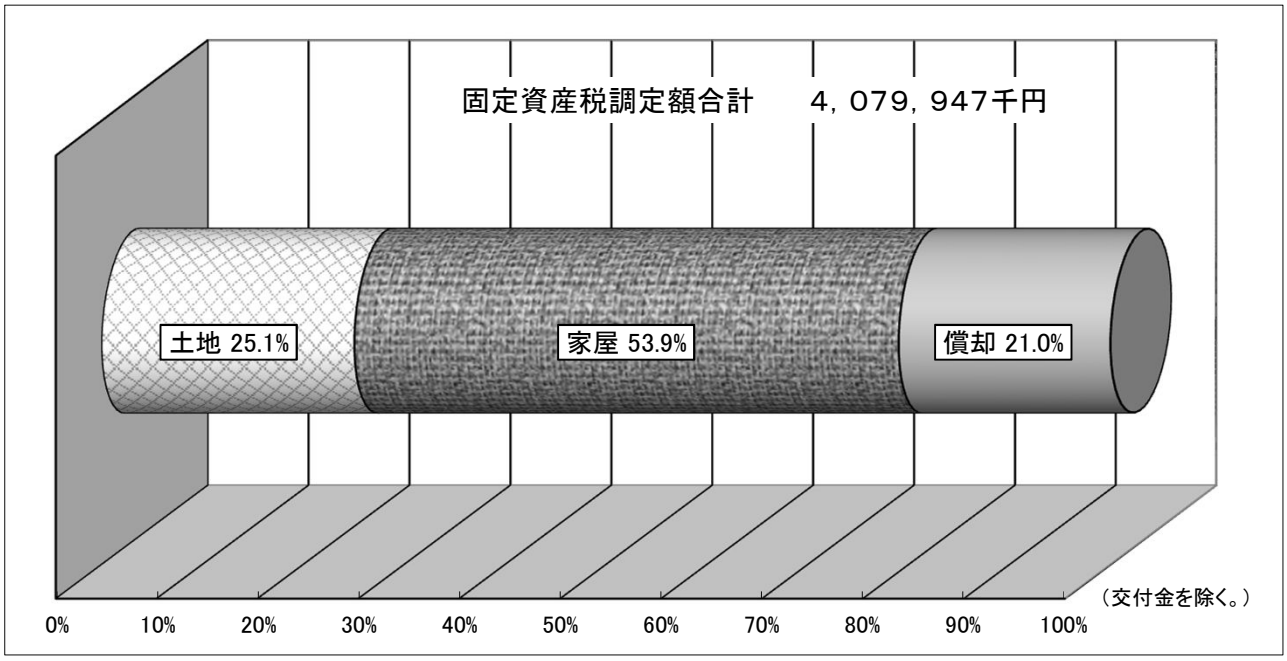

１５　固定資産税課税状況年度別推移

区分＼年度		27	28	29	30	元
土地	納税義務者数（人）	23,904	23,956	24,118	23,770	23,641
	筆数（筆）（法定免税点以上）	130,149	130,406	130,823	131,057	131,338
	課税標準額（千円）	78,851,220	77,682,074	76,623,546	74,753,140	74,352,309
	調定額（千円）	1,076,300	1,060,377	1,051,284	1,026,129	1,022,572
家屋	納税義務者数（人）	31,691	31,812	31,975	32,027	32,128
	棟数（棟）（法定免税点以上）	41,047	41,169	41,940	42,085	42,150
	課税標準額（千円）	158,135,511	160,444,590	163,215,517	157,959,104	160,017,843
	調定額（千円）	2,158,511	2,190,103	2,239,336	2,168,492	2,200,735
償却資産	納税義務者数（人）	871	965	1,170	1,273	1,316
	課税標準額（千円）	53,977,690	55,331,699	57,941,894	61,156,861	62,287,224
	調定額（千円）	736,783	755,290	794,969	839,573	856,640
調定額の合計（千円）		3,971,594	4,005,770	4,085,589	4,034,194	4,079,947

（６月末調定）

１６　国有資産等所在市町村交付金及び納付金年度別推移

（単位：円）

区分＼年度		27	28	29	30	元
合計		21,525,900	22,376,600	23,491,300	24,011,600	24,038,400
内訳	関東財務局	441,500	432,400	430,900	431,400	426,200
	中部森林管理局	5,697,700	6,144,200	6,591,800	7,040,000	7,487,600
	農林水産省食糧産業局	33,100	29,600	26,800	13,400	11,500
	長野県住宅課	10,759,500	11,032,200	11,750,900	11,856,800	11,652,900
	長野県財産活用課（～H24長野県管財課）	3,050,800	3,232,200	3,211,700	3,211,700	3,023,800
	諏訪市水道温泉事業管理者	1,543,300	1,506,000	1,479,200	1,458,300	1,436,400
前年度対比　(%)		102.4	104.0	100.0	102.2	100.1

１７　都市計画税課税状況年度別推移　（法定免税点以上のもの）

区分＼年度		27	28	29	30	元
土地	納税義務者数（人）	19,910	19,962	20,071	20,078	20,143
	課税標準額（千円）	99,619,748	98,172,379	96,899,222	94,828,358	94,339,562
	調　定　額（千円）	195,555	192,698	191,231	187,072	186,122
家屋	納税義務者数（人）	26,218	26,334	26,485	26,546	26,622
	課税標準額（千円）	158,074,546	160,386,054	162,778,760	157,515,090	159,978,160
	調　定　額（千円）	310,269	314,807	321,261	310,842	315,634
計	課税標準額（千円）	257,694,294	258,558,433	259,677,982	252,343,448	254,317,722
	調　定　額（千円）	505,824	507,505	512,492	497,914	501,756

（概要調書による）

Ⅴ　諸　　税

1　令和元年度軽自動車税の課税台数及び調定額

（課税状況調から）

（単位：台）

区分					賦課期日現在台数	非課税台数（官公署）	非課税台数（東日本大震災）	課税免除台数（身障減免他）	課税台数	税率（円）	調定額（千円）
原動機付自転車	５０ｃｃ以下				1,603	5		1	1,597	2,000	3,194
	９０ｃｃ以下				204				204	2,000	408
	１２５ｃｃ以下				323	3		1	319	2,400	766
	ミニカー				59	1			58	3,700	215
軽自動車及び小型特殊自動車	２輪車				826				826	3,600	2,974
	３輪車（重）								0	4,600	0
	４輪車	乗用	自家用	（旧税率）	8,550	19		144	8,387	7,200	60,386
				（新税率）	3,194	4		46	3,144	10,800	33,955
				（重課税率）	3,623	29		77	3,517	12,900	45,369
				（75% 軽減）					0	2,700	0
				（50% 軽減）	98	5			93	5,400	502
				（25% 軽減）	427			5	422	8,100	3,418
		貨物	営業用	（旧税率）	52				52	3,000	156
				（新税率）	42				42	3,800	160
				（重課税率）	36				36	4,500	162
				（75% 軽減）					0	1,000	0
				（50% 軽減）					0	1,900	0
				（25% 軽減）	3				3	2,900	9
			自家用	（旧税率）	3,067	37		31	2,999	4,000	11,996
				（新税率）	1,180	17		5	1,158	5,000	5,790
				（重課税率）	3,739	38		20	3,681	6,000	22,086
				（75% 軽減）					0	1,300	0
				（50% 軽減）					0	2,500	0
				（25% 軽減）	14	1		1	12	3,800	46
	農耕用				1,256	6			1,250	2,400	3,000
	小型特殊				280	2			278	5,900	1,640
２輪小型自動車					860	16			844	6,000	5,064
計					29,436	183	0	331	28,922		201,296

（７月１日現在）

２　軽自動車税課税台数及び調定額の推移

（単位：台、千円）

区分 ＼ 年度		27	28	29	30	元
原動機付自転車	５０cc以下	1,931	1,848	1,745	1,682	1,597
	９０cc以下	244	222	219	205	204
	１２５cc以下	272	286	300	299	319
	ミニカー	64	63	62	57	58
軽自動車及び小型特殊自動車	２輪車	802	802	840	843	826
	３輪車	3	3	3	3	0
	４輪乗用	14,838	15,253	15,344	15,424	15,563
	４輪貨物	8,111	8,096	8,051	8,020	7,983
	農耕用	1,273	1,279	1,273	1,263	1,250
	小型特殊	227	251	254	268	278
２輪小型		815	816	829	835	844
合計		28,580	28,919	28,920	28,899	28,922
	調定額	150,267	183,732	190,268	195,885	201,296

（各年度７月１日現在）

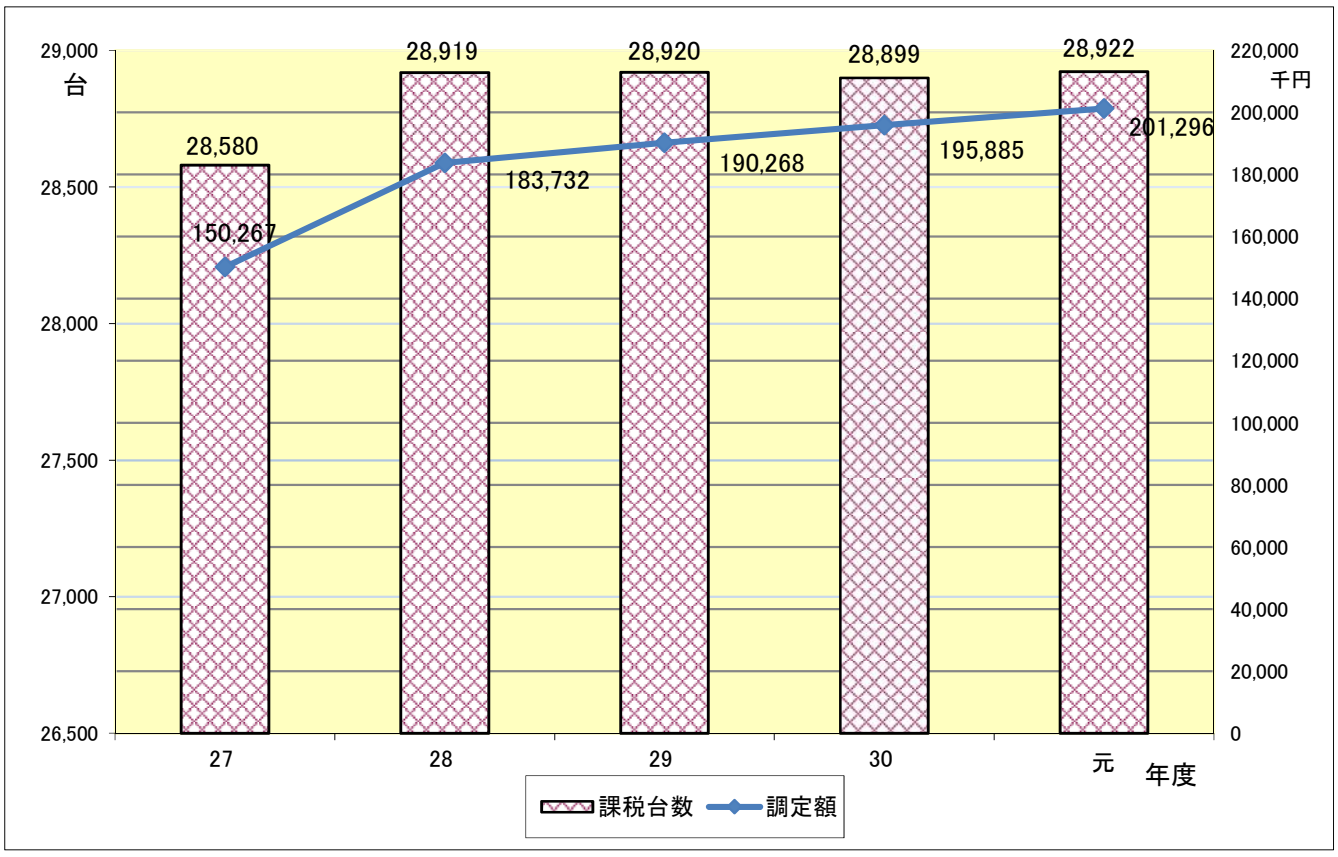

３　市たばこ税の推移

区分＼年度	26	27	28	29	30
消費本数（千本）	70,116	66,741	63,370	60,030	57,118
前年対比（%）	94.8	95.2	94.9	94.7	95.1
調定額（千円）	361,127	343,403	327,540	311,912	308,554
前年対比（%）	95.5	95.1	95.4	95.2	98.9

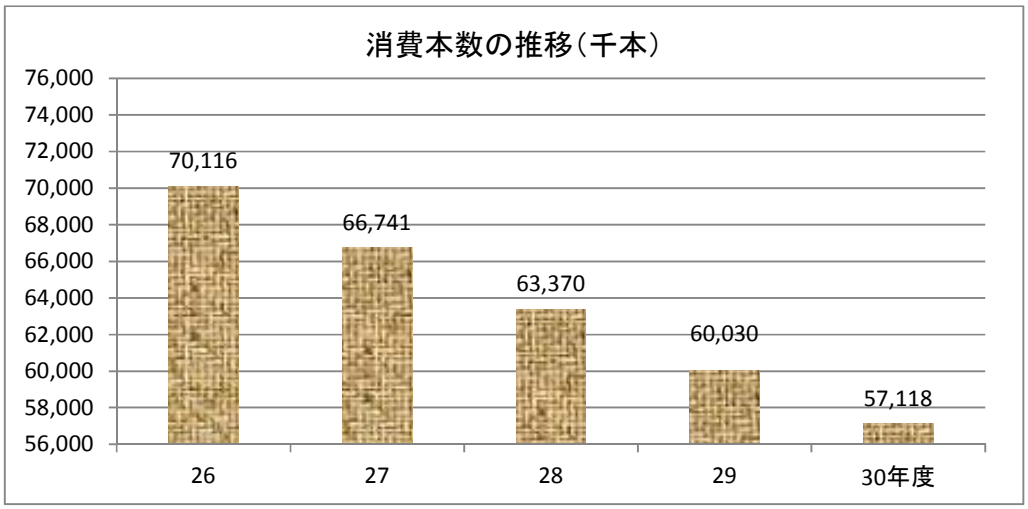

４　入湯税の推移

区分＼年度	26	27	28	29	30
課税人員（人）	468,337	492,154	499,198	492,970	464,535
前年対比（%）	98.7	105.1	101.4	98.8	94.2
調定額（千円）	70,244	73,823	74,880	73,946	69,680
前年対比（%）	98.7	105.1	101.4	98.8	94.2

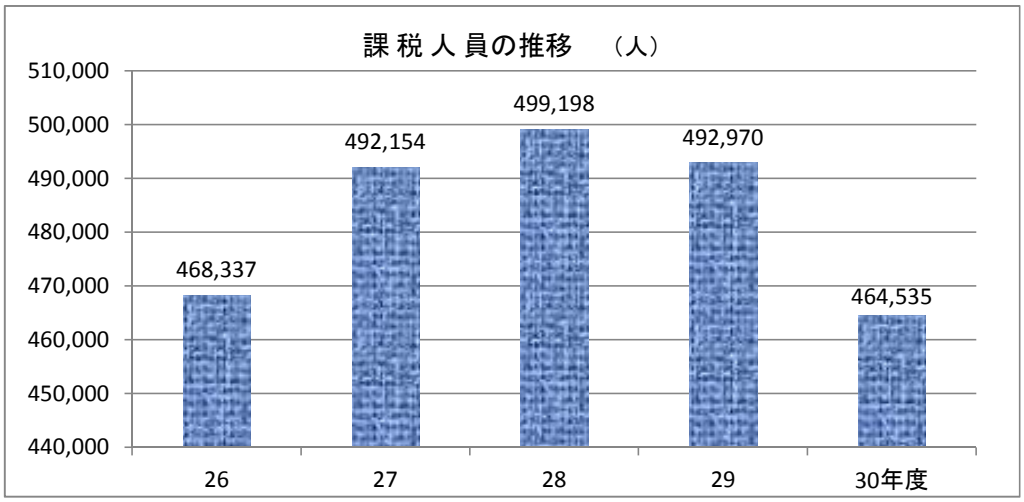

Ⅵ 国 民 健 康 保 険 税

1 加入状況の推移

（各年度４月１日現在）

区分／年度	総世帯数（戸）	被保険者世帯数（戸）	加入率（%）	人 口（人）	被保険者数（人）	加入率（%）
２７	22,922	8,431	36.8	56,147	14,415	25.7
２８	23,045	8,282	35.9	55,907	14,002	25.0
２９	23,389	7,733	33.1	55,978	13,318	23.8
３０	23,678	7,843	33.1	55,886	12,746	22.8
元	23,950	7,570	31.6	55,723	12,127	21.8

2 課税総額に対する賦課割合と税率

（各年度４月１日現在）

年度	区分	賦課割合（%）				税率				賦課限度額（円）
		所得割	資産割	均等割	平等割	所得割(%)	資産割(%)	均等割(円)	平等割(円)	
２７	医療	54.05	4.97	25.75	15.24	5.80	13.00	18,000	19,000	520,000
	支援	45.88	7.52	28.17	18.43	1.50	6.00	6,000	7,000	170,000
	介護	52.30	5.53	24.88	17.29	1.70	5.70	7,000	6,000	160,000
２８	医療	51.69	5.18	26.97	16.16	5.80	13.00	18,000	19,000	540,000
	支援	43.54	7.79	29.28	19.39	1.50	6.00	6,000	7,000	190,000
	介護	48.99	5.80	26.64	18.56	1.70	5.70	7,000	6,000	160,000
２９	医療	51.53	5.13	26.92	16.42	5.80	13.00	18,000	19,000	540,000
	支援	43.39	7.71	29.21	19.69	1.50	6.00	6,000	7,000	190,000
	介護	48.75	5.78	26.74	18.74	1.70	5.70	7,000	6,000	160,000
３０	医療	54.14	4.48	25.68	15.70	6.47	13.00	19,200	20,000	580,000
	支援	46.15	5.90	28.67	19.28	1.93	6.00	7,500	8,600	190,000
	介護	50.68	5.04	26.90	17.38	1.87	5.70	7,700	6,000	160,000
元	医療	53.96	4.55	25.63	15.85	6.47	13.00	19,200	20,000	610,000
	支援	45.95	6.00	28.58	19.46	1.93	6.00	7,500	8,600	190,000
	介護	50.38	5.06	27.03	17.52	1.87	5.70	7,700	6,000	160,000

医療：基礎課税額（医療給付に充てる医療分）
支援：後期高齢者支援金等課税額（後期高齢者医療制度を支える支援金分）
介護：介護納付金課税額（介護保険のサービスに充てる介護分）
国保税の課税額＝基礎課税額＋後期高齢者支援金等課税額＋介護納付金課税額
平成30年度　税率改正あり

3　調定額の推移（現年度分）

（各年度4月1日現在）　（単位：千円）

年度＼区分		所得割	資産割	均等割	平等割	軽減額	限度超過額	調定額
２７	医療	547,933	50,352	261,036	154,499	119,845	72,146	821,829
	支援	141,705	23,239	87,012	56,921	41,142	16,871	250,864
	介護	72,763	7,692	34,622	24,060	19,763	12,842	106,532
	計	762,401	81,283	382,670	235,480	180,750	101,859	1,179,225
２８	医療	487,473	48,880	254,358	152,380	119,347	23,906	799,838
	支援	126,069	22,560	84,786	56,140	40,968	4,237	244,350
	介護	60,523	7,166	32,914	22,932	18,434	3,582	101,519
	計	674,065	78,606	372,058	231,452	178,749	31,725	1,145,707
２９	医療	462,587	46,059	241,614	147,374	114,823	25,266	757,545
	支援	119,633	21,258	80,538	54,296	39,460	4,685	231,580
	介護	55,295	6,552	30,331	21,252	17,301	3,064	93,065
	計	637,515	73,869	352,483	222,922	171,584	33,015	1,082,190
３０	医療	519,004	42,916	246,202	150,465	119,523	41,773	797,291
	支援	154,817	19,807	96,173	64,700	47,800	12,079	275,618
	介護	58,588	5,824	31,093	20,094	17,047	5,749	92,803
	計	732,409	68,547	373,468	235,259	184,370	59,601	1,165,712
元	医療	495,298	41,780	235,258	145,525	116,046	33,994	767,821
	支援	147,745	19,283	91,898	62,576	46,377	10,579	264,546
	介護	55,793	5,606	29,938	19,404	16,640	4,134	89,967
	計	698,836	66,669	357,094	227,505	179,063	48,707	1,122,334

4　収納状況の推移（現年度分）

（各年度末現在）　（単位：円、％）

年度＼区分		調　定　額	収　納　額	収納率	１世帯当たりの調定額	１人当たりの調定額
２６	医療	855,571,514	830,420,685	97.06	101,479	59,353
	支援	259,647,362	251,993,080	97.05	30,796	18,012
	介護	114,108,624	109,277,679	95.77	28,844	23,359
	計	1,229,327,500	1,191,691,444	96.94	161,119	100,724
２７	医療	837,730,650	811,029,192	96.81	101,151	59,829
	支援	254,486,083	246,232,552	96.76	30,728	18,175
	介護	109,999,167	104,847,198	95.32	29,162	23,727
	計	1,202,215,900	1,162,108,942	96.66	161,041	101,731
２８	医療	808,368,803	778,955,529	96.36	100,356	60,697
	支援	245,910,143	236,883,238	96.33	30,528	18,464
	介護	103,842,454	98,211,481	94.58	29,542	24,177
	計	1,158,121,400	1,114,050,248	96.19	160,426	103,338
２９	医療	768,473,498	739,193,402	96.19	97,982	60,291
	支援	233,903,816	224,881,972	96.14	29,823	18,351
	介護	96,205,786	90,446,006	94.01	28,917	24,021
	計	1,098,583,100	1,054,521,380	95.99	156,722	102,663
３０	医療	798,045,936	774,432,299	97.04	105,422	65,807
	支援	274,660,081	266,392,231	96.99	36,283	22,649
	介護	93,835,483	89,526,750	95.41	29,554	24,661
	計	1,166,541,500	1,130,351,280	96.90	171,259	113,117

５　令和元年度課税総額に対する賦課割合（医療分＋支援金分＋介護分）

（単位：千円）

所得割	資産割	均等割	平等割	軽減額	限度超過額	調定額
698, 836	66, 669	357, 093	227, 505	179, 063	48, 707	1, 122, 333

令和元年度課税総額に対する各区分の割合

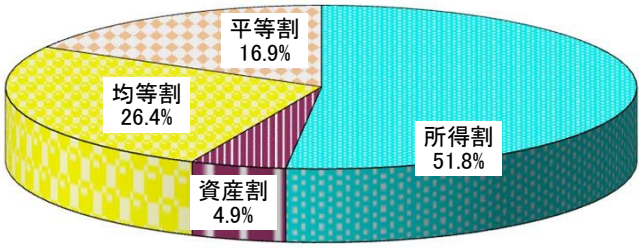

６　医療分における１世帯当たりの調定額と1人当たりの調定額の推移

（現年度医療分）

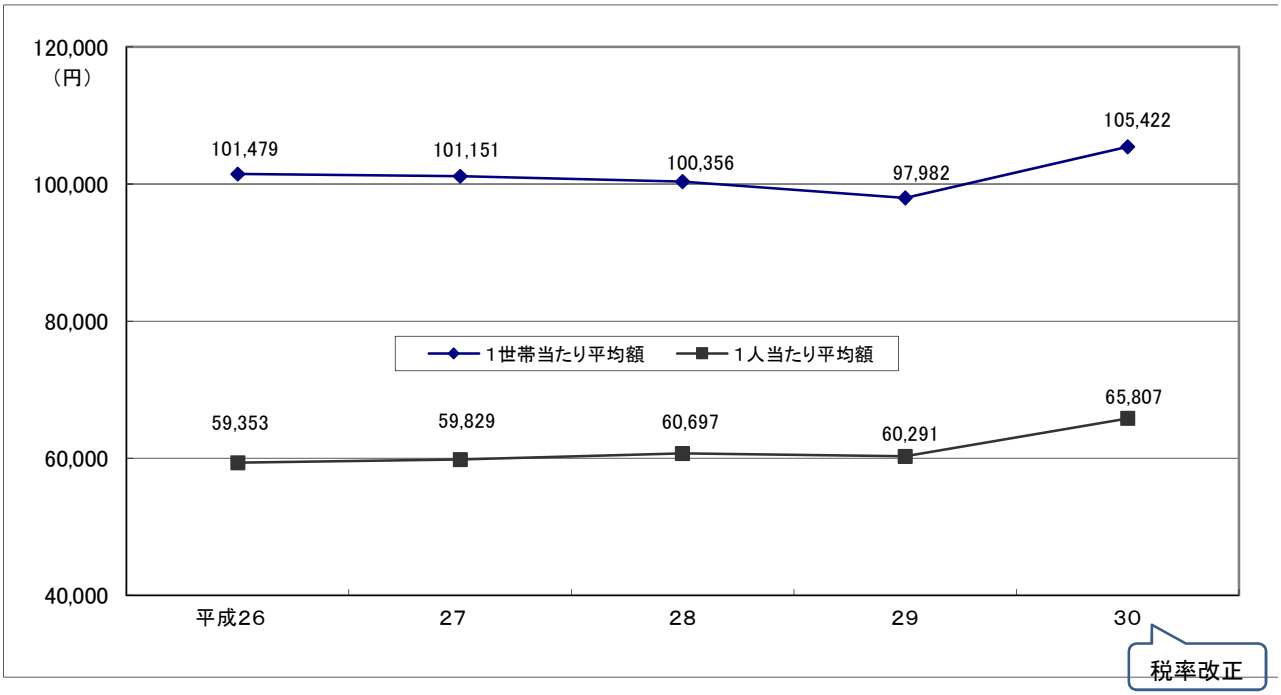

1　平成３０年度市税等徴収実績

（令和元年５月３１日現在）（単位 ： 円、％）

科目			予算額 (A)	調定額 (B)	収入額 (C)	不能欠損額	未収入額	収納率C/B	前年同期収納率	対前年比 調定	対前年比 収入
市民税	個人	現年度課税分	2,775,000,000	2,833,080,700	2,814,247,166	0	18,833,534	99.34	99.16	101.38	101.56
		滞納繰越分	15,000,000	53,314,865	24,436,763	2,287,546	26,590,556	45.83	36.48	103.83	130.45
		計	2,790,000,000	2,886,395,565	2,838,683,929	2,287,546	45,424,090	98.35	98.03	101.42	101.75
	法人	現年度課税分	545,000,000	602,420,500	601,069,000	0	1,351,500	99.78	97.88	105.46	107.51
		滞納繰越分	3,000,000	16,625,070	2,194,127	212,500	14,218,443	13.20	20.95	119.30	75.14
		計	548,000,000	619,045,570	603,263,127	212,500	15,569,943	97.45	96.04	105.79	107.34
	小計		3,338,000,000	3,505,441,135	3,441,947,056	2,500,046	60,994,033	98.19	97.69	102.17	102.69
固定資産税	固定資産税	現年度課税分	3,870,800,000	4,043,356,000	3,986,745,683	6,608,706	50,001,611	98.60	97.97	98.79	99.43
		滞納繰越分	44,000,000	301,464,176	53,221,789	34,415,700	213,826,687	17.65	9.85	98.72	177.01
		計	3,914,800,000	4,344,820,176	4,039,967,472	41,024,406	263,828,298	92.98	91.85	98.79	100.01
	交付金	現年度課税分	21,000,000	24,011,600	24,011,600	0	0	100.00	100.00	102.21	102.21
	小計		3,935,800,000	4,368,831,776	4,063,979,072	41,024,406	263,828,298	93.02	91.89	98.81	100.02
軽自動車税		現年度課税分	193,000,000	195,792,200	194,063,264	0	1,728,936	99.12	99.05	102.91	102.98
		滞納繰越分	700,000	3,454,254	1,299,103	179,438	1,975,713	37.61	39.96	108.40	102.02
		計	193,700,000	199,246,454	195,362,367	179,438	3,704,649	98.05	98.08	103.00	102.97
市たばこ税		現年度課税分	312,000,000	308,553,996	308,553,996	0	0	100.00	100.00	98.92	98.92
入湯税		現年度課税分	73,499,000	69,680,250	69,680,250	0	0	100.00	100.00	94.23	94.23
		滞納繰越分	1,000	0	0	0	0	－	－	－	－
		計	73,500,000	69,680,250	69,680,250	0	0	100.00	100.00	94.23	94.23
都市計画税		現年度課税分	442,000,000	498,203,200	491,147,683	814,294	6,241,223	98.58	97.96	97.20	97.81
		滞納繰越分	5,000,000	38,228,451	6,749,016	4,364,230	27,115,205	17.65	9.85	98.10	175.89
		計	447,000,000	536,431,651	497,896,699	5,178,524	33,356,428	92.82	91.74	97.26	98.41
市税総計		現年度課税分	8,232,299,000	8,575,098,446	8,489,518,642	7,423,000	78,156,804	99.00	98.47	100.05	100.59
		滞納繰越分	67,701,000	413,086,816	87,900,798	41,459,414	283,726,604	21.28	13.77	100.07	154.68
		計	8,300,000,000	8,988,185,262	8,577,419,440	48,882,414	361,883,408	95.43	94.58	100.05	100.95

国民健康保険税	医療分	現年度課税分	758,729,000	798,045,936	774,432,299	0	23,613,637	97.04	96.19	103.85	104.77
		滞納繰越分	21,951,000	80,348,353	27,969,960	4,866,948	47,511,445	34.81	27.92	97.24	121.26
		計	780,680,000	878,394,289	802,402,259	4,866,948	71,125,082	91.35	89.56	103.21	105.27
	支援金分	現年度課税分	262,203,000	274,660,081	266,392,231	0	8,267,850	96.99	96.14	117.42	118.46
		滞納繰越分	7,235,000	23,309,066	8,738,459	1,387,181	13,183,426	37.49	28.93	100.30	129.99
		計	269,438,000	297,969,147	275,130,690	1,387,181	21,451,276	92.34	90.07	115.88	118.79
	介護分	現年度課税分	93,119,000	93,835,483	89,526,750	0	4,308,733	95.41	94.01	97.54	98.98
		滞納繰越分	3,887,000	14,674,878	5,299,583	909,601	8,465,694	36.11	28.19	99.29	127.19
		計	97,006,000	108,510,361	94,826,333	909,601	12,774,427	87.39	85.25	97.77	100.23
	合計	現年度課税分	1,114,051,000	1,166,541,500	1,130,351,280	0	36,190,220	96.90	95.99	106.19	107.19
		滞納繰越分	33,073,000	118,332,297	42,008,002	7,163,730	69,160,565	35.50	28.14	98.08	123.71
		計	1,147,124,000	1,284,873,797	1,172,359,282	7,163,730	105,350,785	91.24	89.28	105.38	107.71

2　市税徴収実績の推移

（単位　：　千円、％）　（各年度末日）

年度	現年度				滞納繰越分				合計			
	調定額	収入額	未納額	収納率	調定額	収入額	未納額	収納率	調定額	収入額	未納額	収納率
元	6,343,005	6,288,742	54,263	99.1	175,516	40,244	135,272	22.9	6,518,521	6,328,986	189,535	97.1
2	6,668,708	6,615,206	53,502	99.2	186,814	49,673	137,141	26.6	6,855,522	6,664,879	190,643	97.2
3	7,403,157	7,351,745	51,412	99.3	188,043	41,420	146,623	22.0	7,591,200	7,393,165	198,035	97.4
4	(8,095,992) 8,179,669	8,022,416	(73,576) 157,253	(99.1) 98.1	192,582	32,728	159,854	17.0	(8,288,574) 8,372,251	8,055,144	(233,430) 317,107	(97.2) 96.2
5	(8,128,276) 8,169,378	8,027,950	(100,776) 141,428	(98.8) 98.3	(229,416) 313,093	65,687	(163,729) 247,406	(28.6) 21.0	(8,358,142) 8,482,471	8,093,637	(264,505) 388,834	(96.8) 95.4
6	(7,889,151) 7,929,082	7,792,284	(96,867) 136,798	(98.8) 98.3	(259,324) 383,653	52,958	(206,366) 330,695	(20.4) 13.8	(8,148,475) 8,312,735	7,845,242	(303,233) 467,493	(96.3) 94.4
7	(8,184,321) 8,223,837	8,035,420	(148,901) 188,417	(98.2) 97.7	(272,080) 436,340	50,804	(221,276) 385,536	(18.7) 11.6	(8,456,401) 8,660,177	8,086,224	(370,177) 573,953	(95.6) 93.4
8	(8,407,322) 8,446,540	8,274,476	(132,846) 172,064	(98.4) 98.0	(360,384) 564,161	90,970	(269,414) 473,191	(25.2) 16.1	(8,767,706) 9,010,701	8,365,446	(402,260) 645,255	(95.4) 92.8
9	(8,705,608) 8,716,746	8,516,310	(189,298) 200,436	(97.8) 97.7	(397,661) 467,501	66,212	(324,711) 394,551	(16.7) 14.2	(9,103,269) 9,184,247	8,582,522	(514,009) 594,987	(94.3) 93.4
10	(8,713,535) 8,741,702	8,530,280	(182,795) 210,962	(97.9) 97.6	515,826	124,699	377,633	24.2	(9,229,361) 9,257,528	8,654,979	(560,458) 588,625	(93.8) 93.5
11	(8,854,357) 8,881,462	8,675,083	(177,980) 205,085	(98.0) 97.7	(556,153) 557,785	107,692	(435,607) 437,239	(19.4) 19.3	(9,410,510) 9,439,247	8,782,775	(613,587) 642,324	(93.3) 93.0
12	(8,771,163) 8,772,729	8,576,395	(193,838) 195,404	(97.8) 97.8	(612,970) 625,998	103,357	(491,511) 504,539	(16.9) 16.5	(9,384,133) 9,398,727	8,679,752	(685,349) 699,943	(92.5) 92.4
13	(8,958,412) 8,961,869	8,735,151	(223,016) 226,473	(97.5) 97.5	(684,779) 689,656	76,939	(557,342) 562,219	(11.2) 11.2	(9,643,191) 9,651,525	8,812,090	(780,358) 788,692	(91.4) 91.3
14	(8,768,217) 8,769,372	8,547,557	(219,669) 220,823	(97.5) 97.5	(781,292) 784,749	100,072	(630,895) 634,352	(12.8) 12.8	(9,549,509) 9,554,121	8,647,629	(850,564) 855,175	(90.6) 90.5
15	(8,292,735) 8,292,735	8,073,345	(216,521) 216,521	(97.4) 97.4	(848,525) 849,680	133,472	(694,350) 695,505	(15.7) 15.7	(9,141,260) 9,142,415	8,206,817	(910,871) 912,026	(89.8) 89.8
16	8,461,075	8,235,082	225,611	97.3	909,650	150,765	685,697	16.6	9,370,725	8,385,847	911,308	89.5
17	8,878,463	8,634,346	243,905	97.3	911,244	114,097	722,160	12.5	9,789,707	8,748,443	966,065	89.4
18	8,983,295	8,735,846	247,355	97.2	964,518	111,138	804,725	11.5	9,947,813	8,846,984	1,052,080	88.9
19	9,689,970	9,426,277	263,071	97.3	1,051,258	174,599	836,229	16.6	10,741,228	9,600,876	1,099,300	89.4
20	9,767,805	9,475,812	290,674	97.0	1,095,612	124,471	931,294	11.4	10,863,417	9,600,283	1,221,968	88.4
21	9,025,596	8,703,806	318,083	96.4	1,220,635	103,338	1,022,614	8.5	10,246,231	8,807,144	1,340,697	86.0
22	8,688,033	8,449,652	232,225	97.3	1,333,358	199,308	868,111	15.0	10,021,391	8,648,960	1,100,336	86.3
23	8,768,718	8,575,553	187,962	97.8	1,083,217	276,069	640,614	25.5	9,851,935	8,851,622	828,576	89.9
24	8,478,151	8,318,570	155,975	98.1	821,238	170,262	487,172	20.7	9,299,389	8,488,832	643,148	91.3
25	8,328,392	8,211,515	110,534	98.6	640,634	128,549	363,206	20.1	8,969,026	8,340,064	473,740	93.0
26	8,364,641	8,263,864	97,727	98.8	472,534	91,611	304,492	19.4	8,837,175	8,355,475	402,220	94.6
27	8,488,690	8,384,208	94,643	98.8	401,013	83,616	290,274	20.9	8,889,703	8,467,824	384,917	95.3
28	8,418,840	8,287,596	122,796	98.4	384,453	60,722	291,366	15.8	8,803,293	8,348,319	414,162	94.8
29	8,570,665	8,439,500	126,736	98.5	412,801	56,829	289,376	13.8	8,983,466	8,496,329	416,112	94.6
30	8,575,098	8,489,519	78,157	99.0	413,087	87,901	283,727	21.3	8,988,185	8,577,419	361,883	95.4

（　）は徴収猶予分を除く

≪年度別収納率の推移≫

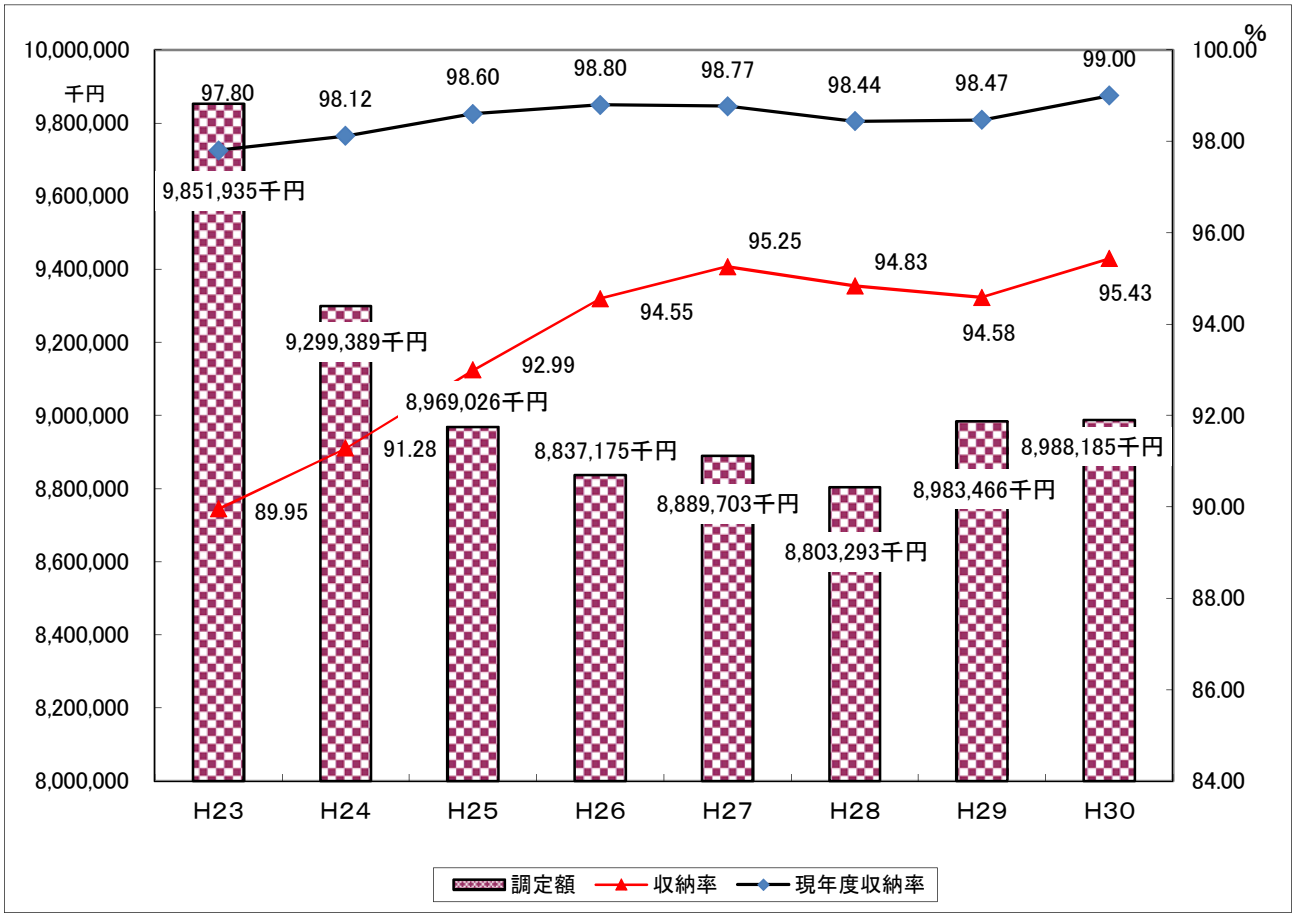

《年度別調定額の推移》

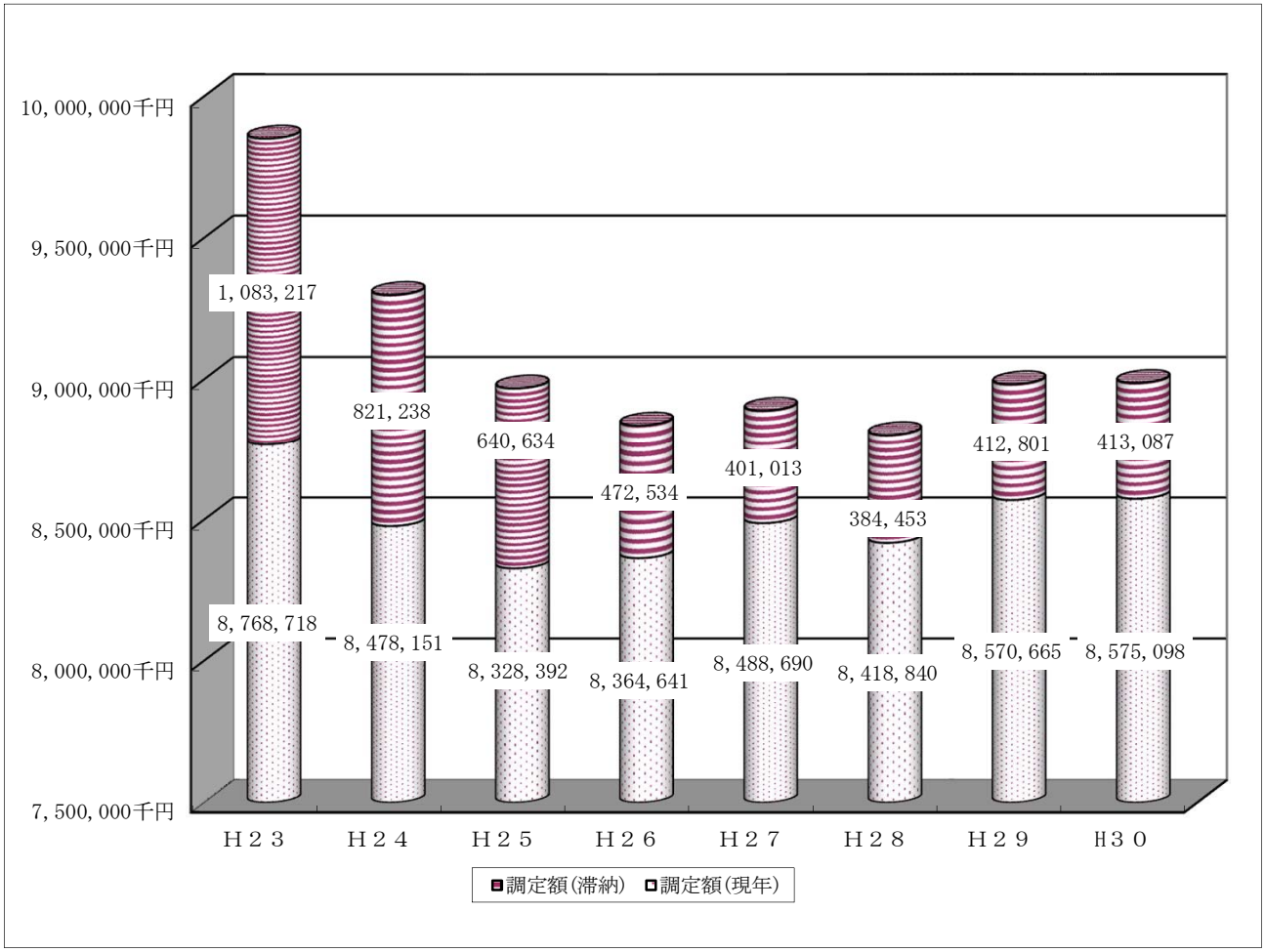

３　滞納繰越分に関する収納状況調

（単位　：　千円、％）

区分／年度	市民税			固定資産税			都市計画税			軽自動車税			計（含入湯税他）			国民健康保険税		
	調定額	収入額	収納率	調定額	収入額	収納率	調定額	収入額	収納率	調定額	収入額	収納率	調定額	収入額	収納率	調定額	収入額	収納率
２１	317,711	38,057	12.0	787,936	56,153	7.1	100,982	7,197	7.1	14,006	1,931	13.8	1,220,635	103,338	8.5	462,727	59,857	12.9
２２	348,354	65,452	18.8	860,080	115,747	13.5	110,077	14,814	13.5	14,847	3,295	22.2	1,333,358	199,308	14.9	498,708	76,306	15.3
２３	255,604	93,040	36.4	724,834	158,983	21.9	92,587	20,308	21.9	10,192	3,738	36.7	1,083,217	276,069	25.5	397,878	110,882	27.9
２４	174,754	70,857	40.5	566,255	85,695	15.1	72,513	10,974	15.1	7,716	2,736	35.5	821,238	170,262	20.7	306,648	110,359	36.0
２５	119,302	46,656	39.1	456,967	70,811	15.5	58,574	9,077	15.5	5,791	2,006	34.6	640,634	128,549	20.1	233,483	84,902	36.4
２６	87,466	35,068	40.1	337,112	48,404	14.4	43,287	6,215	14.4	4,670	1,924	41.2	472,534	91,611	19.4	175,479	62,371	35.5
２７	64,628	23,053	35.7	295,376	52,791	17.9	37,971	6,786	17.9	3,038	986	32.4	401,013	83,616	20.9	141,546	47,956	33.9
２８	58,819	16,643	28.3	286,695	38,591	13.5	36,782	4,951	13.5	2,157	537	24.9	384,453	60,722	15.8	120,760	33,890	28.1
２９	65,282	21,653	33.2	305,363	30,066	9.8	38,970	3,837	9.8	3,186	1,273	40.0	412,801	56,829	13.8	120,648	33,956	28.1
３０	69,940	26,631	38.1	301,464	53,222	17.7	38,229	6,749	17.7	3,454	1,299	37.6	413,087	87,901	21.3	118,332	42,008	35.5

4　督促状発送件数

（単位：件）

区分＼年度	26	27	28	29	30
個人市県民税（普通徴収）	5,889	5,839	5,624	5,116	4,043
個人市県民税（家屋敷）	487	527	480	460	485
個人市県民税（特別徴収）	695	710	574	701	1,165
法人市民税	124	116	182	111	88
固定資産税 都市計画税	9,291	9,207	9,281	9,383	8,917
軽自動車税	2,654	2,673	2,769	2,651	2,424
市税計	19,982	19,072	18,910	18,422	17,122
国民健康保険税	8,737	7,877	7,683	7,529	7,152
合計	27,877	26,949	26,593	25,951	24,274

5　催告状発送件数

（単位：件）

区分＼年度	26	27	28	29	30
個人市県民税（普通徴収）	3,151	3,112	2,997	2,791	2,126
個人市県民税（家屋敷）	184	226	185	182	176
個人市県民税（特別徴収）	257	205	198	248	373
法人市民税	79	77	77	77	51
固定資産税 都市計画税	4,383	4,287	4,313	4,280	4,262
軽自動車税	1,491	1,442	1,505	1,458	1,356
市税計	9,545	9,349	9,275	9,036	8,344
国民健康保険税	5,287	4,352	4,815	4,942	4,629
合計	14,832	13,701	14,090	13,978	12,973

6　督促手数料徴収の状況

（単位：件（上段）、円（下段））

区分＼年度	26	27	28	29	30
市税	19,321	17,437	16,260	16,045	15,870
	1,955,209	1,743,700	1,626,000	1,604,500	1,586,998
国民健康保険税	9,652	7,903	6,491	6,062	7,016
	965,200	790,250	649,100	606,200	701,600
合計	28,973	25,340	22,751	22,107	22,886
	2,920,409	2,533,950	2,275,100	2,210,700	2,288,598

7　延滞金徴収の状況

（単位：件（上段）、円（下段））

区分＼年度	26	27	28	29	30
市税	4,875	3,633	1,882	1,897	1,970
	26,133,837	24,524,116	8,145,512	9,541,874	9,945,306
国民健康保険税	2,810	2,309	1,591	1,201	1,503
	21,150,323	14,440,748	7,419,832	7,223,984	8,975,613
合計	7,685	5,942	3,473	3,098	3,473
	47,284,160	38,964,864	15,565,344	16,765,858	18,920,919

８　財産調査件数推移

（単位：件）

区分＼年度	26	27	28	29	30
財産調査件数（実態調査含む）	5,682	4,109	4,062	13,357	13,959

※H29から滞納者の件数から調査の実数に変更。

９　捜索実績

（単位：件）

年　度	26	27	28	29	30
実施回数	15	7	4	7	6
差押点数	101	28	26	23	14

１０　滞納処分等の推移

（単位：件、千円）

区分＼年度		26	27	28	29	30
差押件数		722	461	464	437	684
換価額		68,789	39,418	29,977	17,595	54,454
差押財産の内訳	債権	656	428	421	420	642
	不動産	43	19	17	3	8
	動産	11	7	11	11	3
	その他	12	7	15	3	31
交付要求件数		60	42	56	50	33

１１　年度別公売実績

（単位：件、千円）

区分＼年度			26	27	28	29	30
公売財産	不動産	実施回数	2	6	5	0	0
		換価額	2,602	0	0	0	0
		売却件数	2	0	0	0	0
	動産	実施回数	8	8	8	7	3
		換価額	2,365	1,182	3,169	90	16
		売却件数	191	73	21	39	6
	計	実施回数	10	14	13	7	3
		換価額	4,967	1,182	3,169	90	16
		売却件数	193	73	21	39	6

１２　長野県地方税滞納整理機構への移管状況

（単位：件、千円、％）

年　度		26	27	28	29	30
移管件数		35	30	35	35	35
移管金額		78,516	69,790	59,627	70,682	102,406
納付金額		18,509	23,228	9,100	10,530	35,831
	滞納本税	17,321	19,933	8,618	8,971	31,377
	督促手数料	66	30	36	27	51
	延滞金	1,122	3,265	446	1,532	4,403
収納率		23.57	33.28	15.26	14.90	34.99

※納付金額、収納率は、各年５月末現在の数値

１３　年度別執行停止の状況

（単位：円）

税目＼年度	26	27	28	29	30
個人市民税	10,665,826	6,311,369	5,489,776	2,474,030	9,845,761
法人市民税	530,000	6,234,400	397,168	10,814,600	266,785
固定資産税 都市計画税	77,962,778	16,467,654	87,000,429	42,622,277	29,854,279
軽自動車税	401,282	302,795	453,921	203,200	175,300
市税計	89,559,886	29,316,218	93,341,294	56,114,107	40,142,125
当年度滞納繰越額	402,219,646	384,917,233	414,162,008	416,112,363	361,883,408
国民健康保険税	13,879,243	10,694,296	6,615,229	5,508,383	12,881,810
当年度滞納繰越額	142,310,998	120,621,257	122,374,398	121,737,158	105,350,785
執行停止合計	103,439,129	40,010,514	99,956,523	61,622,490	53,023,935

一般市税の執行停止額の推移

（単位：千円）

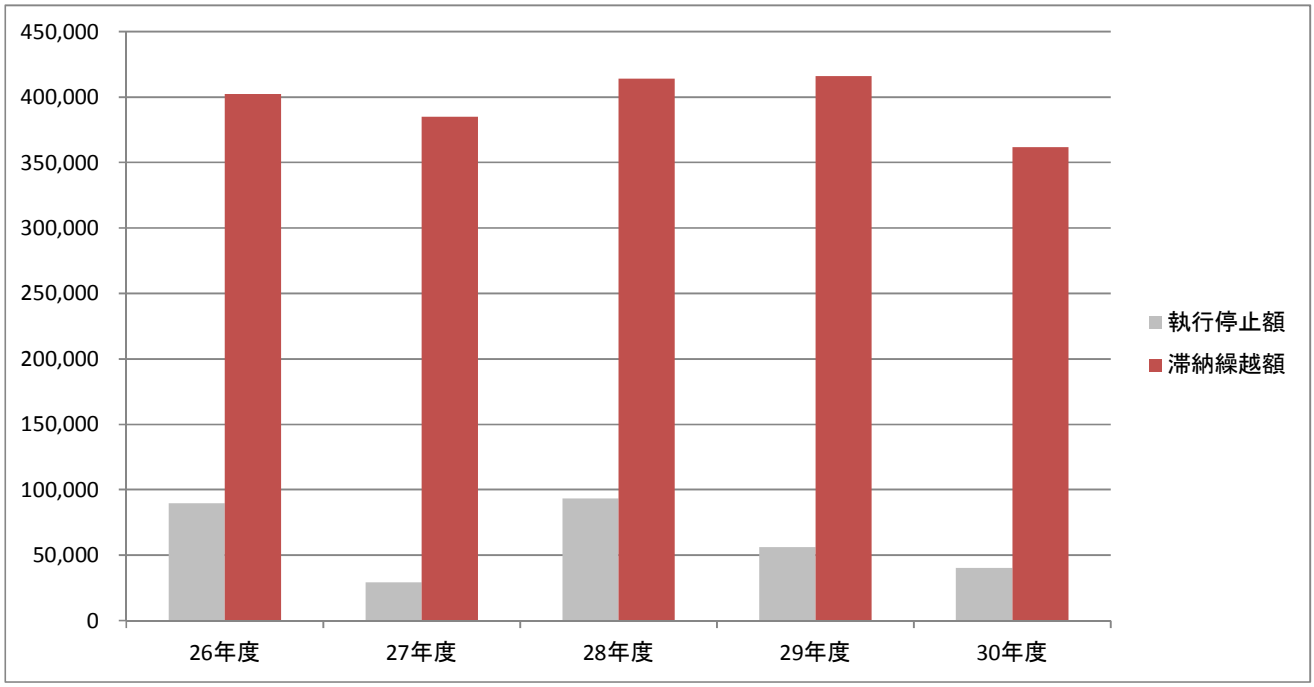

国民健康保険税の執行停止額の推移

（単位：千円）

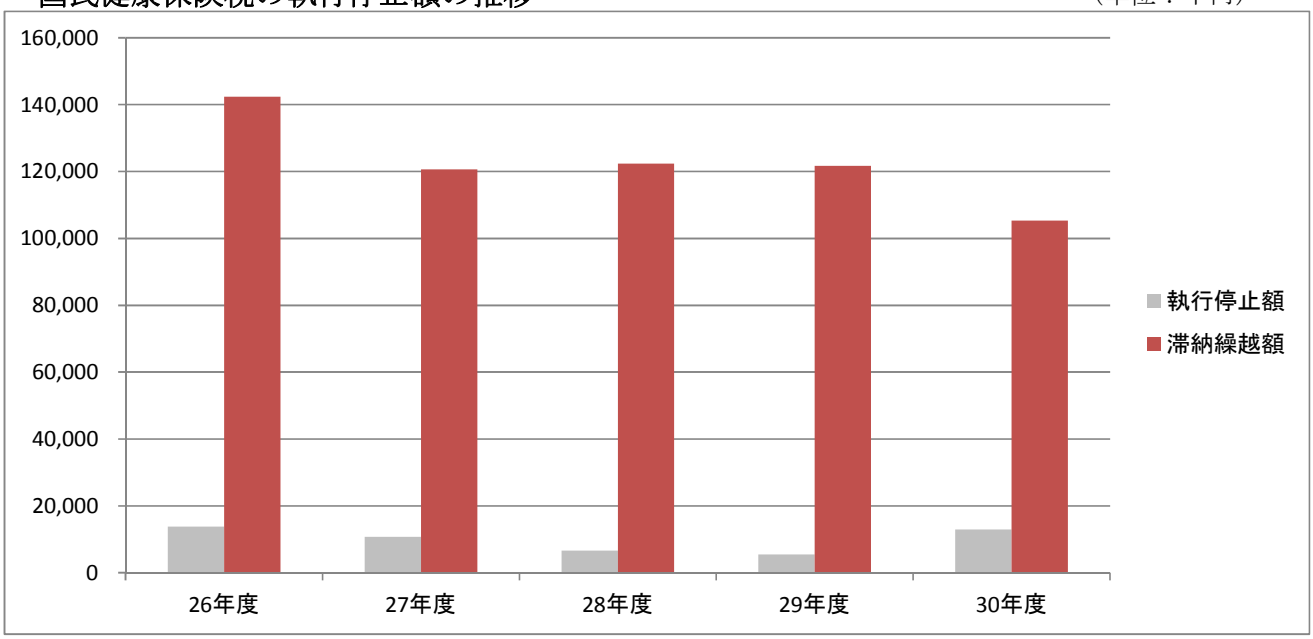

１４　不納欠損処分の状況

（単位：円）

区分／年度	市民税				固定資産税（都市計画税含む）		軽自動車税		計		国民健康保険税	
	個人		法人									
	件数	税額	件数	税額	件数	税額	件数	税額	件数	税額	件数	税額
21	1,253	21,669,415	36	2,090,017	585	73,903,397	174	728,100	2,048	98,390,929	1,498	18,114,932
22	4,708	71,302,020	80	6,515,968	4,731	190,422,029	930	3,854,600	10,449	272,094,617	7,724	102,354,044
23	1,286	17,537,532	11	721,300	1,327	152,670,904	202	807,113	2,826	171,736,849	2,595	43,311,968
24	739	11,982,186	18	1,678,604	634	153,047,656	145	701,600	1,536	167,410,046	1,745	20,735,970
25	480	7,432,299	6	468,800	594	146,929,400	86	391,400	1,166	155,221,899	1,462	15,932,264
26	406	5,767,473	11	530,000	579	72,724,114	102	459,108	1,098	79,480,695	829	8,433,644
27	486	11,440,797	13	1,305,000	536	23,488,663	163	727,197	1,198	36,961,657	1,037	13,075,990
28	215	3,181,265	2	151,600	584	37,268,213	38	211,206	839	40,812,284	1,761	8,566,598
29	151	2,154,230	15	6,519,400	816	62,155,809	39	194,900	1,021	71,024,339	1,606	9,016,937
30	180	2,287,546	5	212,500	608	46,202,930	36	179,438	829	48,882,414	2,074	7,204,568

１５　令和元年度 市税口座振替利用率及び振替状況（各税共第１期納期分）

区分 / 税別	納税義務者数（A）	口座振替依頼者数（B）	口座振替利用率（B）／（A）	口座振替状況			振替不能件数
				当初振替件数	再振替件数	振替件数 振替率	振替不能率
	人	人	%	件	件	件	件
固定資産税 都市計画税	38,816	21,326	54.94	20,681	230	20,911 98.05%	415 1.95%
軽自動車税	28,959	12,371	42.72	11,903	201	12,104 97.84%	267 2.16%
市県民税 （普通徴収分）	16,074	7,048	43.85	6,814	90	6,904 97.96%	144 2.04%
国民健康保険税 （普通徴収分）	6,107	3,954	64.75	3,766	67	3,833 96.94%	121 3.06%
合計	89,956	44,699	49.69	43,164	588	43,752 97.88%	947 2.12%

１６　納入方法別収納件数と割合（口座振替対象税目）（平成30年4月1日～令和元年5月31日収入分）

税目＼納入方法		口座振替	郵便振替	金融機関窓口等	コンビニ	計
個人市県民税（普通徴収）	件	13,319	64	8,116	8,645	30,144
	%	44.18	0.21	26.92	28.68	100.00
個人市県民税（家屋敷）	件	3,116	2,038	573	2,846	8,573
	%	36.35	23.77	6.68	33.20	100.00
固定資産税都市計画税	件	83,722	23,629	22,679	26,116	156,146
	%	53.62	15.13	14.52	16.73	100.00
軽自動車税	件	12,368	3	6,891	9,739	29,001
	%	42.65	9.00	23.76	33.58	100.00
国民健康保険税	件	40,643	41	13,183	11,287	65,154
	%	62.38	0.06	20.23	17.32	100.00
計	件	153,168	25,775	51,442	58,633	289,018
	%	53.00	8.92	17.80	20.29	100.00

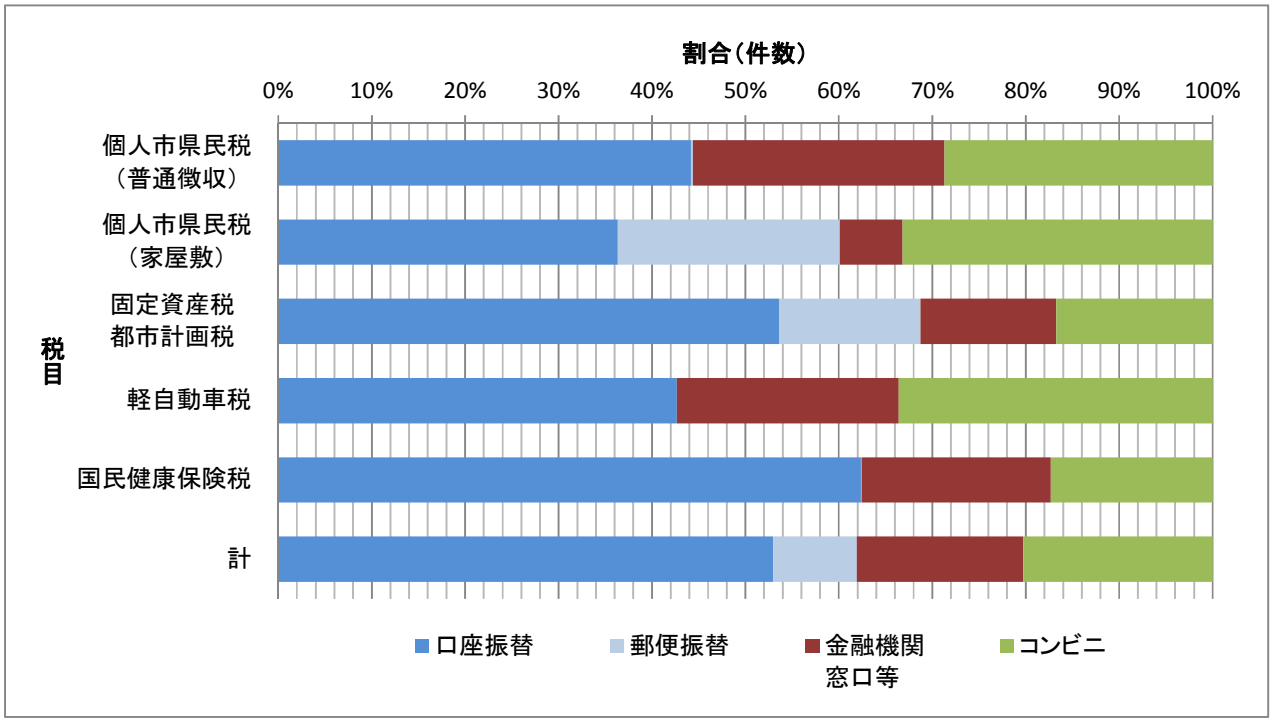

令 和 元 年 度 版

市　税　概　要

編　　集　　茅野市役所総務部 税務課
〒391-8501　茅野市塚原２丁目６番１号
電　　話　　0266－72－2101（代表電話）
ﾎｰﾑﾍﾟｰｼﾞ　　http://www.city.chino.lg.jp/
発　　行　　令和元年（2019年）10月